



EXCESO DE MORTALIDAD Y COMPORTAMIENTO - COVID 19 – VALLE DEL CAUCA

REPORTE DE DEFUNCIONES REPORTADAS AL SIVIGILA Y AL RUAF-ND
FEBRERO 26 DE 2021

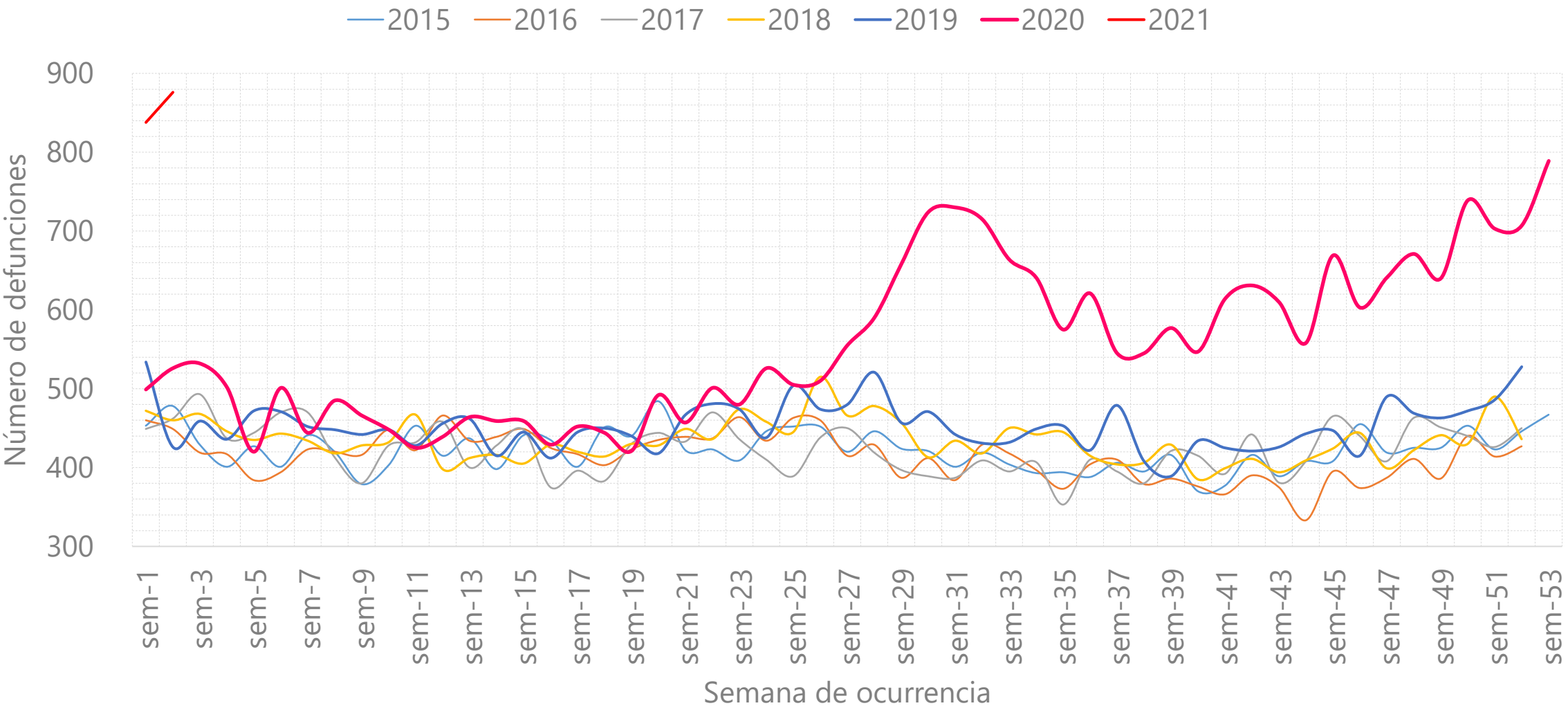
SECRETARIA DEPARTAMENTAL DE SALUD

EXCESO DE MORTALIDAD – VALLE DEL CAUCA

METODOLOGÍA

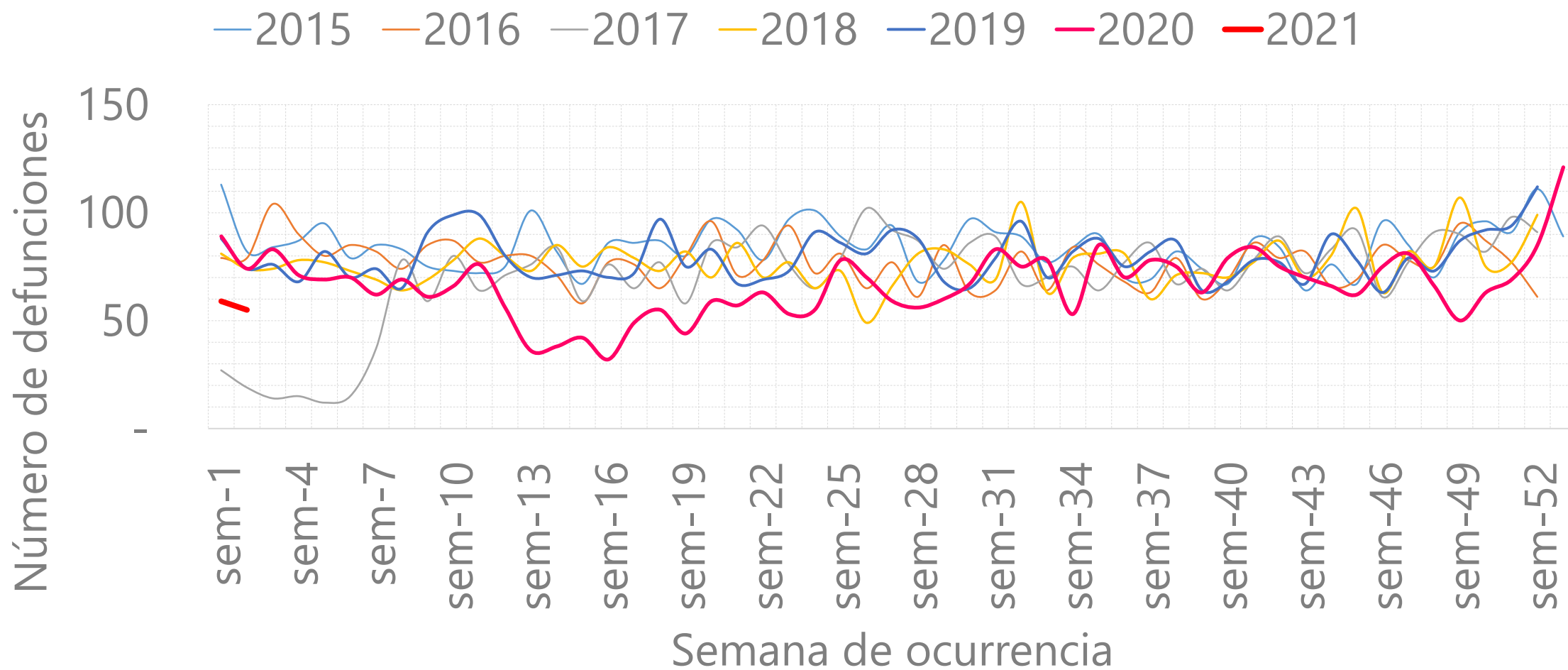
1. Los datos de las muertes se organizaron por semana de la defunción desde el período 2015 a 2021.
2. Se calculó el promedio de muertes semanales para el período establecido.
3. Se construyó un canal endémico a través la construcción de un intervalo de confianza alrededor del número promedio de las tasas de la semana 1, las tasas de la semana 2, (Mortalidad inicial – Variabilidad)
4. Se compararon los valores de las defunciones observadas del 2020 y 2021 con la mortalidad inicial.

Defunciones NATURALES por semana 2015-2021, Valle del Cauca



Fuente: Estudio de exceso de mortalidad DANE

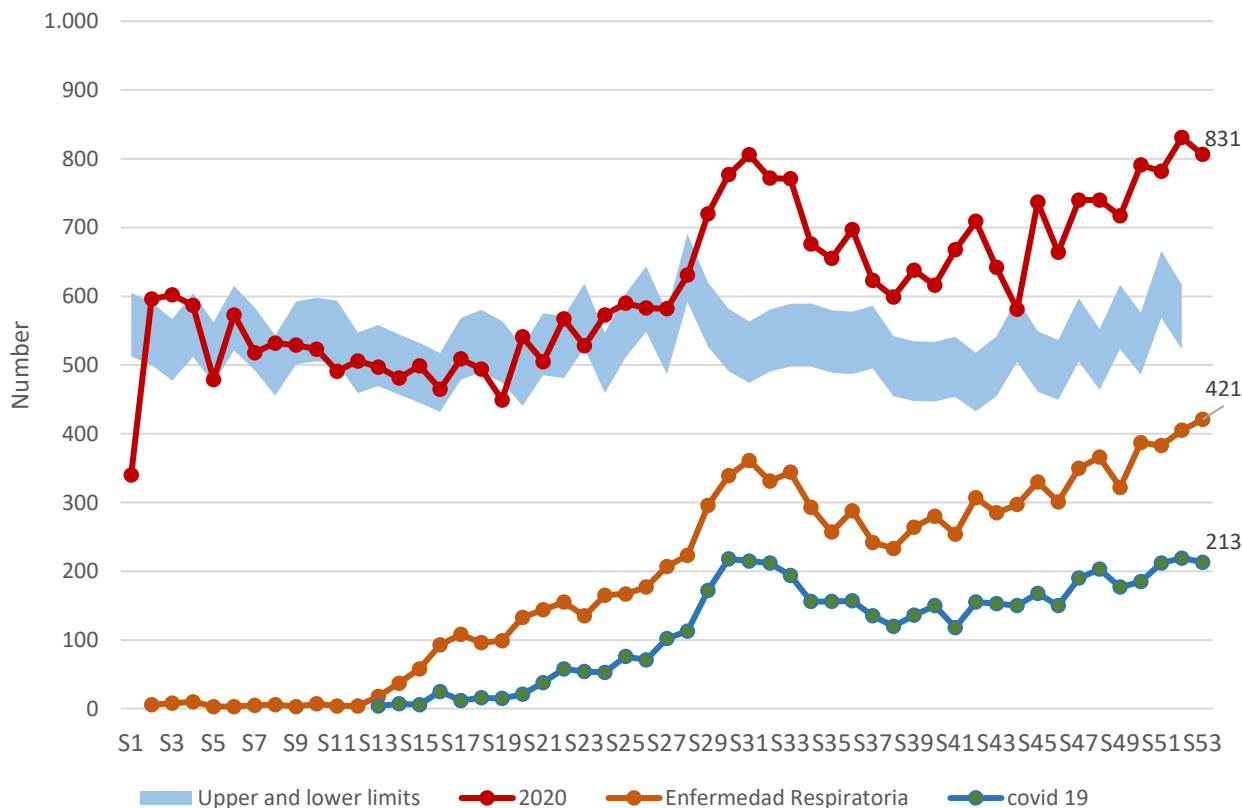
Defunciones CAUSA EXTERNAS por semana 2015-2021, Valle del Cauca



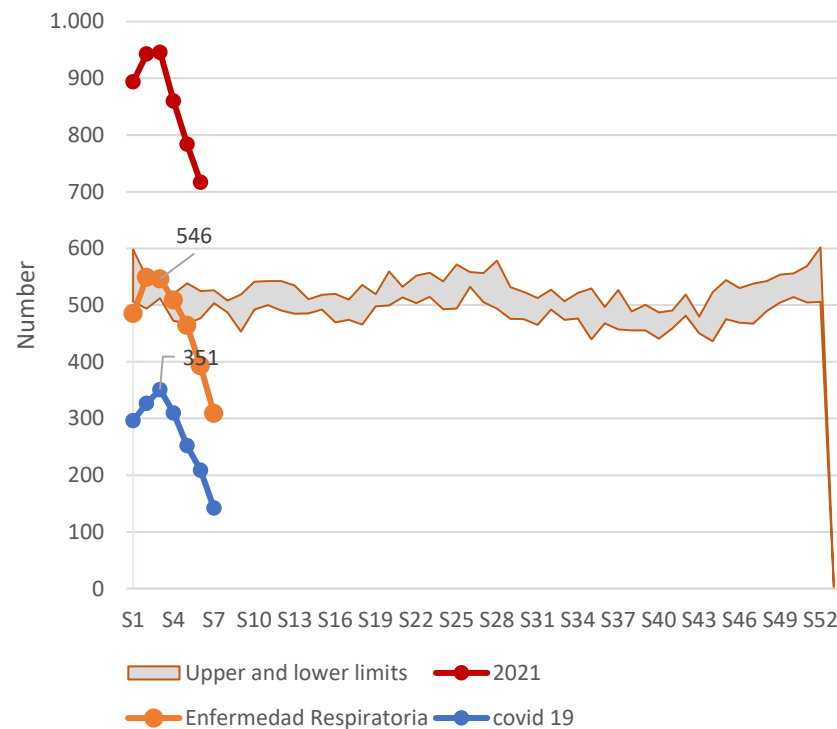
Fuente: Estudio de exceso de mortalidad DANE

EXCESO DE MORTALIDAD – VALLE DEL CAUCA – TOTAL GENERAL

Muertes en 2020 por semana en comparación con los límites superior e inferior (IC del 95%) del promedio histórico - **Total Valle del Cauca – Defunciones con Diagnóstico Enfermedades Respiratorias SIVIGILA- Defunciones con diagnóstico positivo de Covid 19**



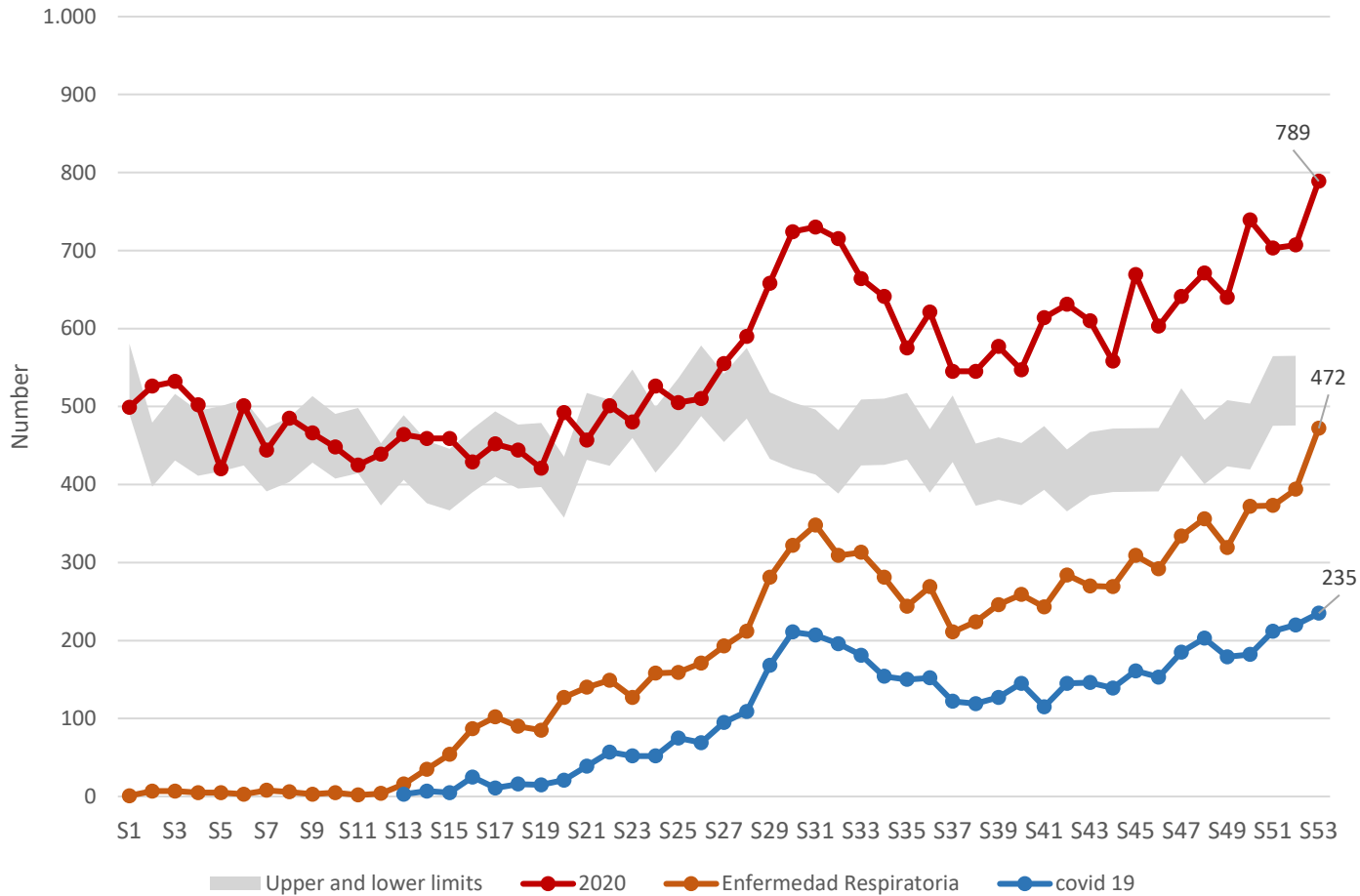
Muertes en 2021 por semana en comparación con los límites superior e inferior (IC del 95%) del promedio histórico - **Total Valle del Cauca – Defunciones con Diagnóstico Enfermedades Respiratorias SIVIGILA- Defunciones con diagnóstico positivo de Covid 19**



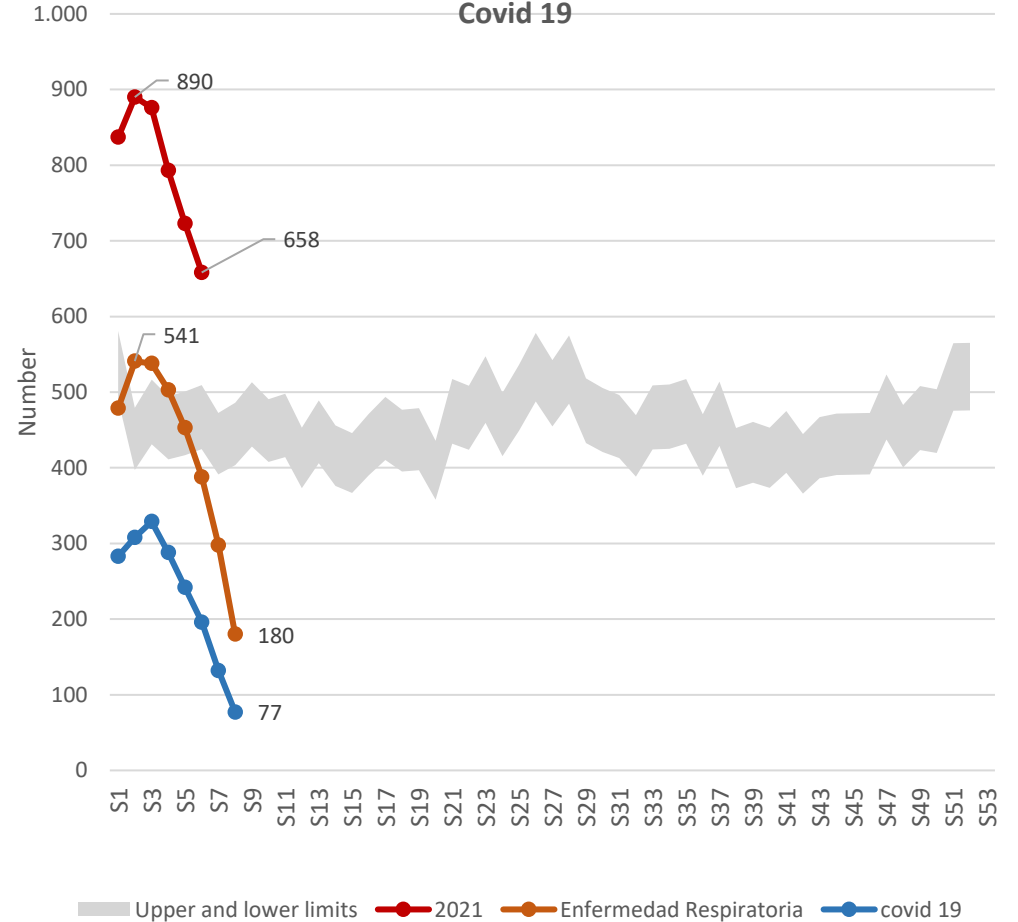
S+A1:149ema na	MORTALIDAD VALLE DEL CAUCA - TOTAL GENERAL 2020 Preliminar	DEFUNCIONES COVID 19	
		2020	2021
S1	589		296
S2	601		327
S3	617		351
S4	574		310
S5	489		252
S6	571		209
S7	506		142
S8	554		56
S9	527		
S10	514		
S11	502		
S12	495		
S13	500	3	
S14	497	7	
S15	501	5	
S16	461	25	
S17	502	12	
S18	500	15	
S19	465	14	
S20	551	21	
S21	514	38	
S22	564	58	
S23	533	53	
S24	581	53	
S25	584	71	
S26	580	68	
S27	614	98	
S28	647	109	
S29	719	165	
S30	792	212	
S31	815	208	
S32	790	203	
S33	742	191	
S34	694	156	
S35	660	156	
S36	692	155	
S37	625	128	
S38	624	122	
S39	640	135	
S40	626	154	
S41	699	119	
S42	707	151	
S43	682	148	
S44	626	152	
S45	731	169	
S46	680	154	
S47	724	194	
S48	737	216	
S49	691	186	
S50	806	195	
S51	775	223	
S52	793	235	
S53	912	263	
TOTAL	33.115	5040	

EXCESO DE MORTALIDAD – VALLE DEL CAUCA – TOTAL MUERTES NATURALES

Muertes en 2020 por semana en comparación con los límites superior e inferior (IC del 95%) del promedio histórico - Valle del Cauca - Muerte natural – Muertes con diagnostic de Enfermedad Respiratorias – Defunciones Covid 19

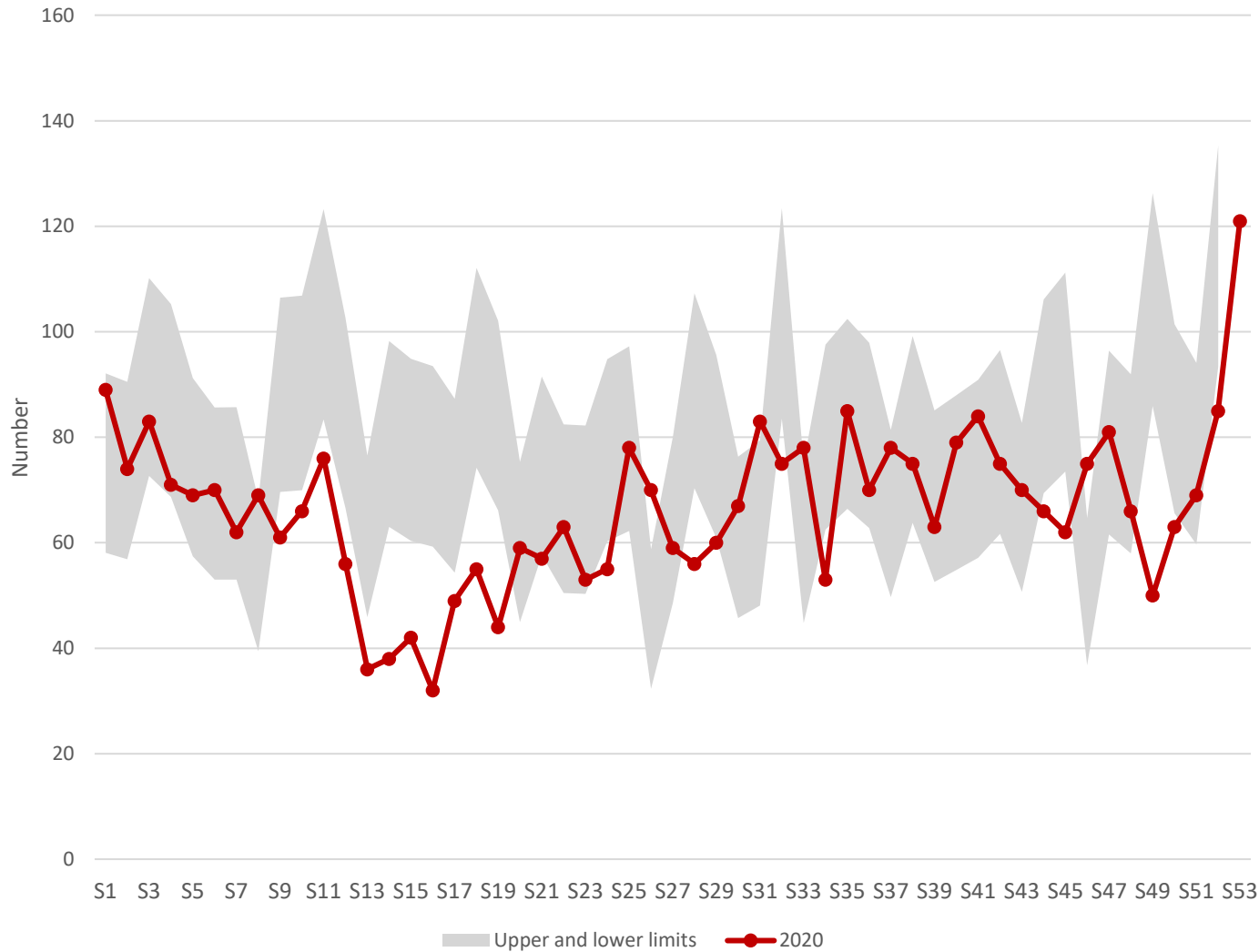


Muertes en 2021 por semana en comparación con los límites superior e inferior (IC del 95%) del promedio histórico - Valle del Cauca - Muerte natural – Muertes con diagnostic de Enfermedad Respiratorias – Defunciones Covid 19

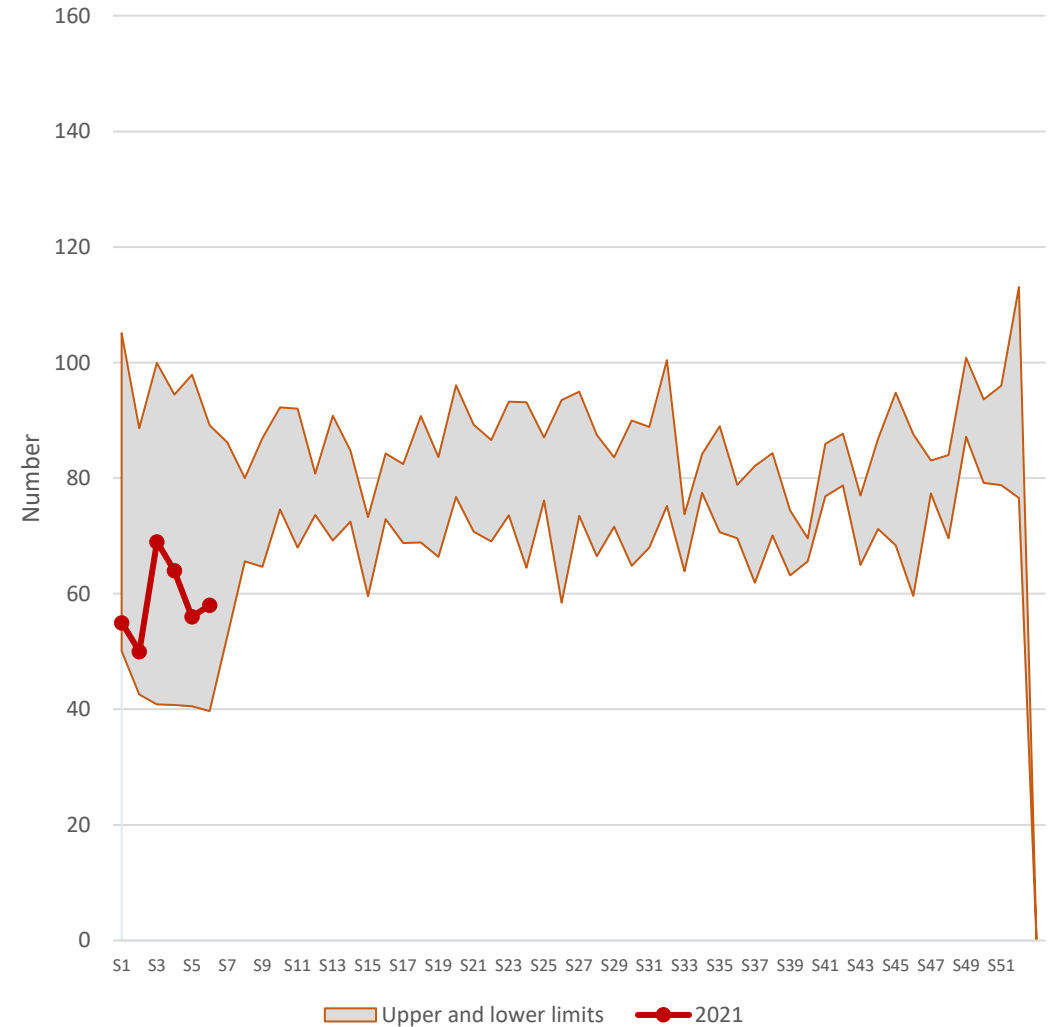


EXCESO DE MORTALIDAD – VALLE DEL CAUCA – TOTAL CAUSAS EXTERNAS

Muertes en 2020 por semana en comparación con los límites superior e inferior (IC del 95%) del promedio histórico - Valle del Cauca - Muertes Cusas Externas

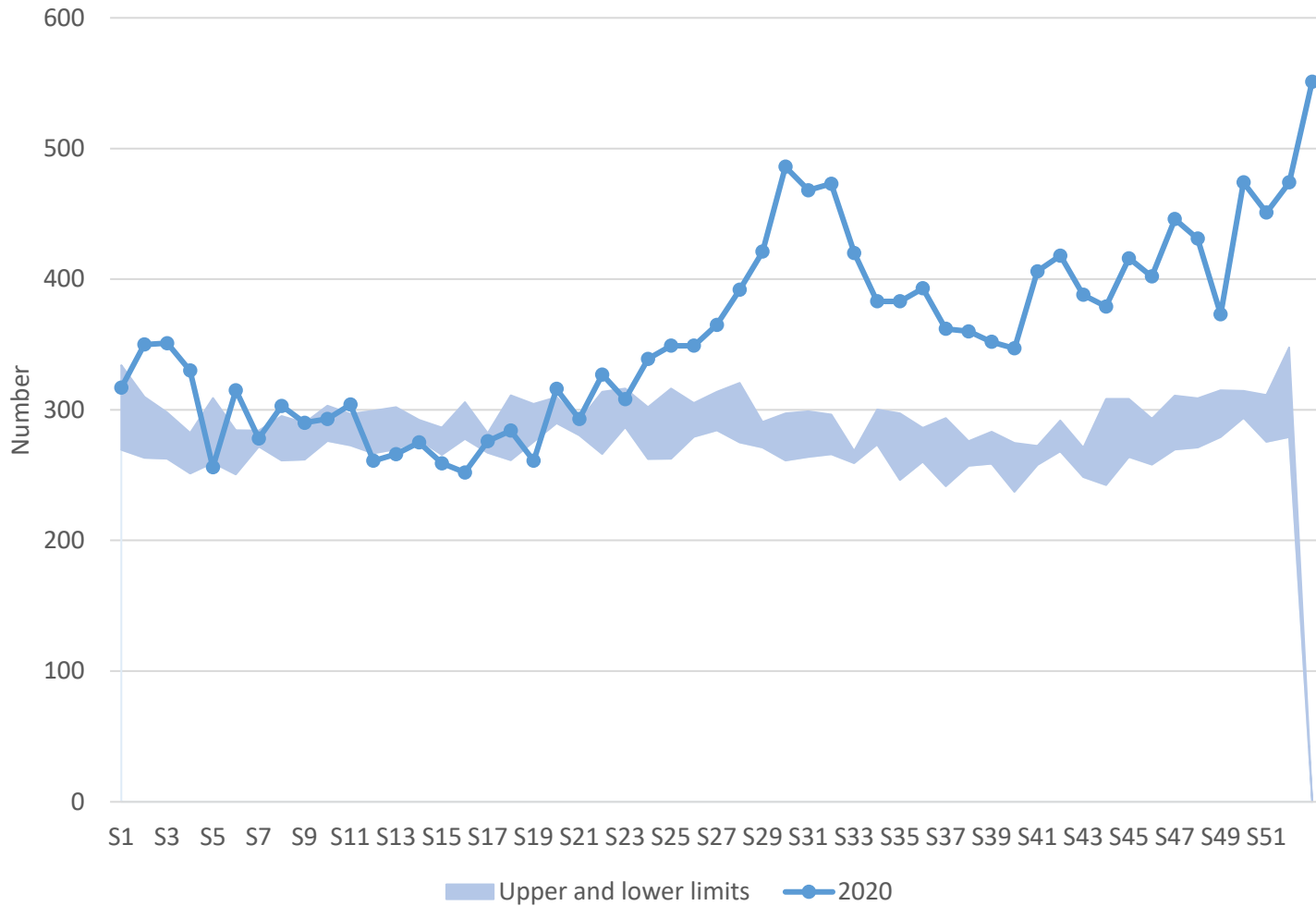


Muertes en 2021 por semana en comparación con los límites superior e inferior (IC del 95%) del promedio histórico - Valle del Cauca - Muertes Violentas

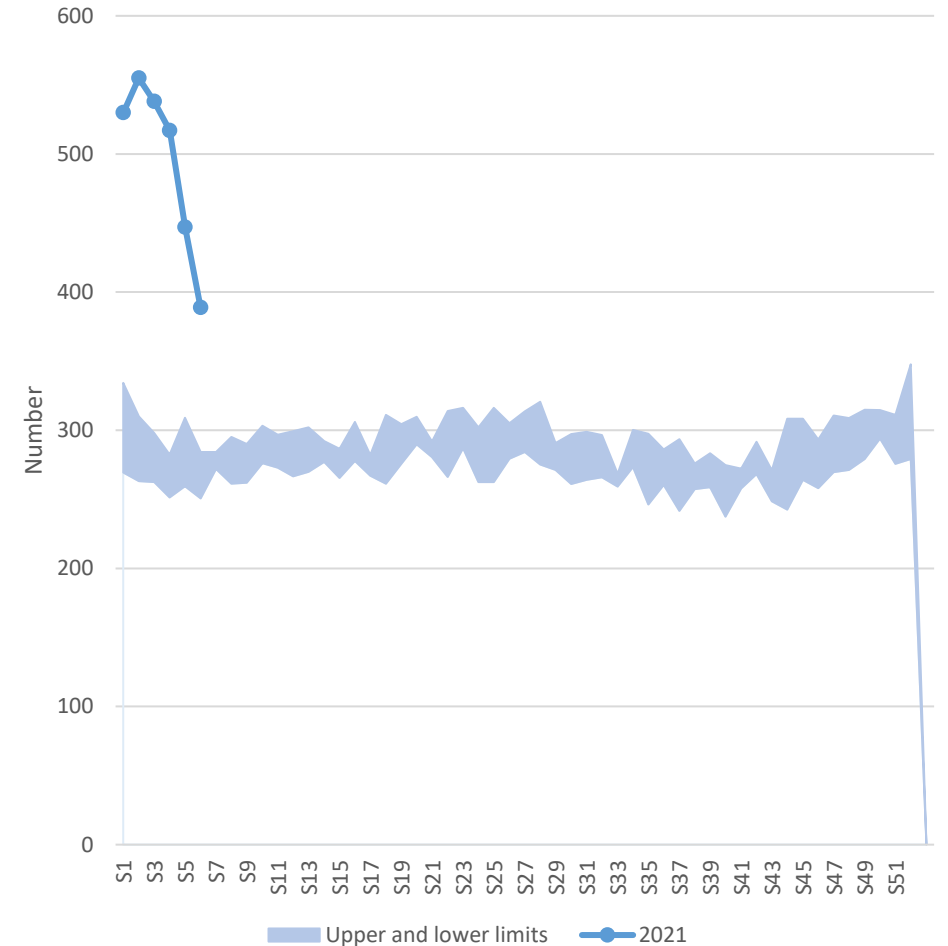


EXCESO DE MORTALIDAD – VALLE DEL CAUCA – TOTAL HOMBRES

Muertes de hombres en 2020 por semana en comparación con los límites superior e inferior (IC del 95%) del promedio de muertes históricas - Valle del Cauca

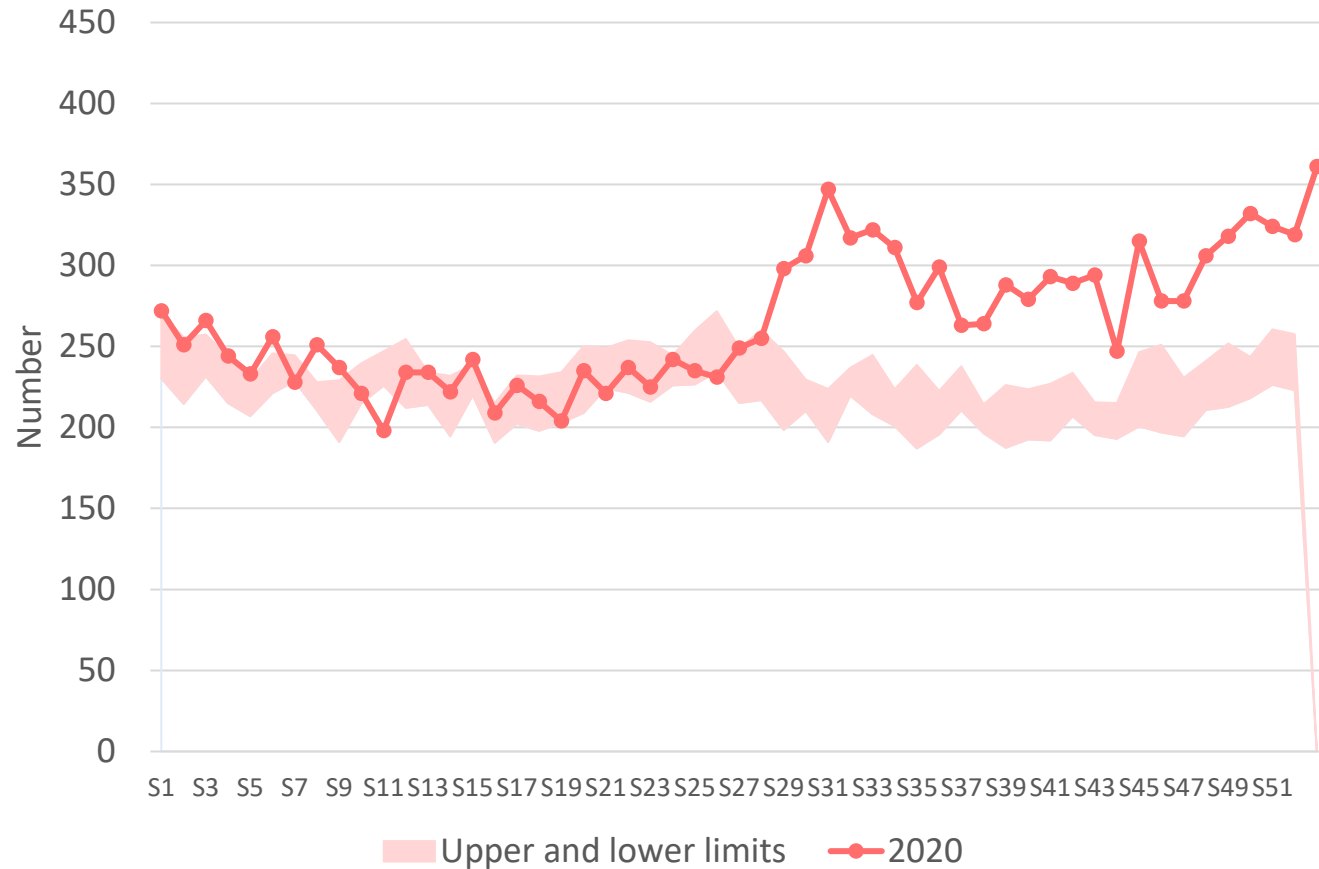


Muertes de hombres en 2021 por semana en comparación con los límites superior e inferior (IC del 95%) del promedio de muertes históricas

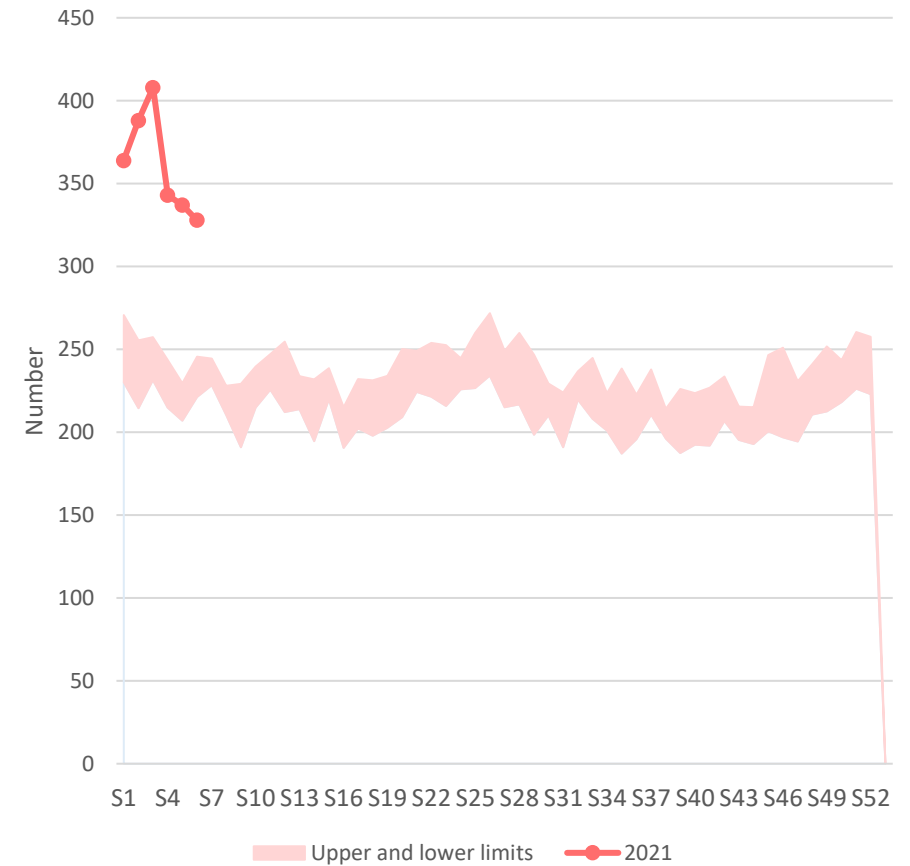


EXCESO DE MORTALIDAD – VALLE DEL CAUCA – TOTAL MUJERES

Muertes de mujeres en 2020 por semana en comparación con los límites superior e inferior (IC del 95%) del promedio de muertes históricas - Valle del Cauca



[Muertes de mujeres en 2021 por semana en comparación con los límites superior e inferior (IC del 95%) del promedio de muertes históricas

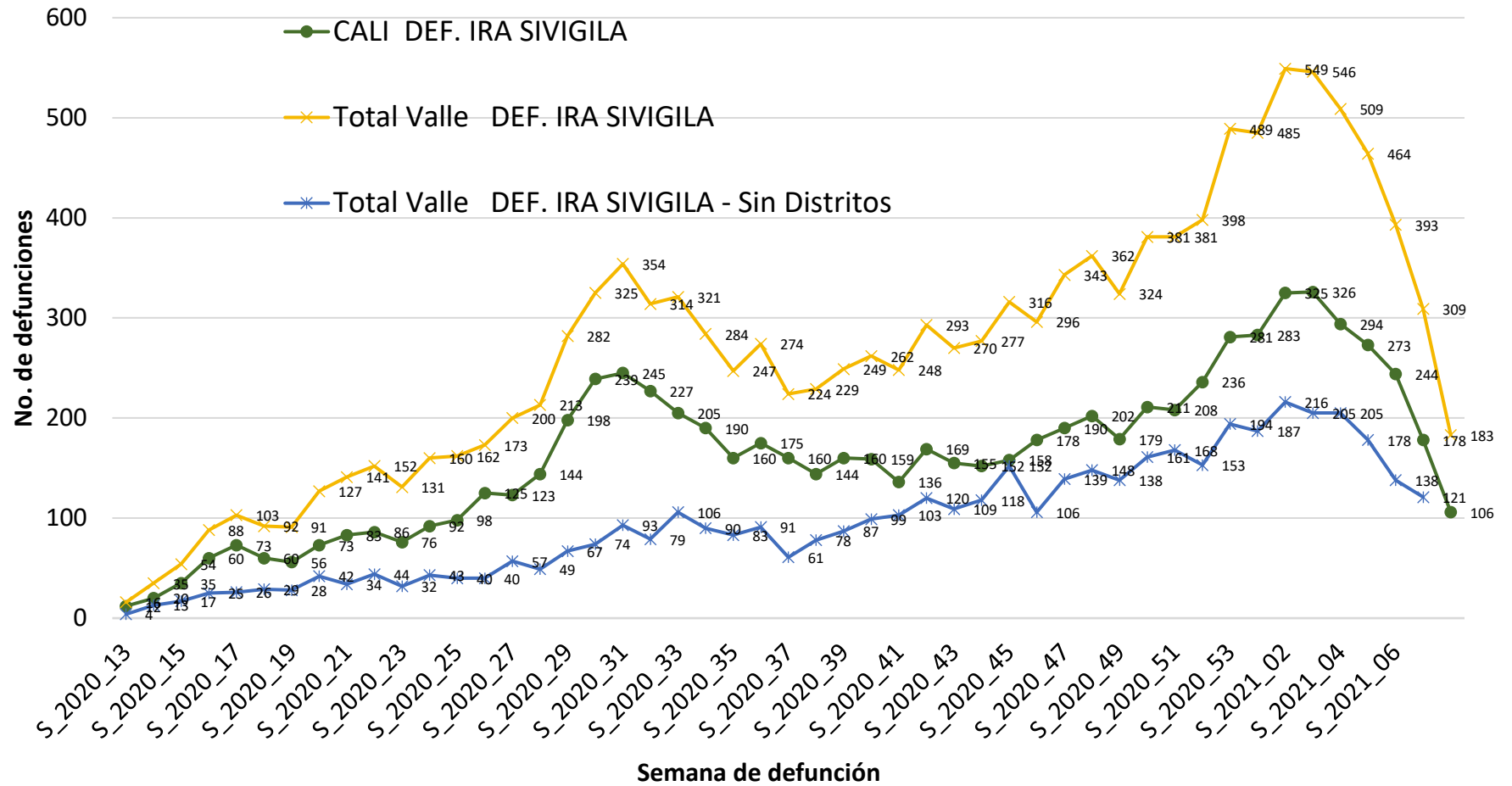


DEFUNCIONES POR ENFERMEDADES
RESPIRATORIAS Y COVID 19
FUENTES SIVIGILA – RUAF-ND

VALLE – RESTO VALLE - CALI

DEFUNCIONES IRA SIVIGILA - RUAF ND

Periodo	Semana	D	L	M	M	J	V	S
7	27	28	29	30	1	2	3	4
	28	5	6	7	8	9	10	11
8	29	12	13	14	15	16	17	18
	30	19	20	21	22	23	24	25
9	31	26	27	28	29	30	31	1
	32	2	3	4	5	6	7	8
10	33	9	10	11	12	13	14	15
	34	16	17	18	19	20	21	22
11	35	23	24	25	26	27	28	29
	36	30	31	1	2	3	4	5
12	37	6	7	8	9	10	11	12
	38	13	14	15	16	17	18	19
13	39	20	21	22	23	24	25	26
	40	27	28	29	30	1	2	3
14	41	4	5	6	7	8	9	10
	42	11	12	13	14	15	16	17
15	43	18	19	20	21	22	23	24
	44	25	26	27	28	29	30	31
16	45	1	2	3	4	5	6	7
	46	8	9	10	11	12	13	14
17	47	15	16	17	18	19	20	21
	48	22	23	24	25	26	27	28
18	49	29	30	1	2	3	4	5
	50	6	7	8	9	10	11	12
19	51	13	14	15	16	17	18	19
	52	20	21	22	23	24	25	26
20	53	27	28	29	30	31	1	2
	54							

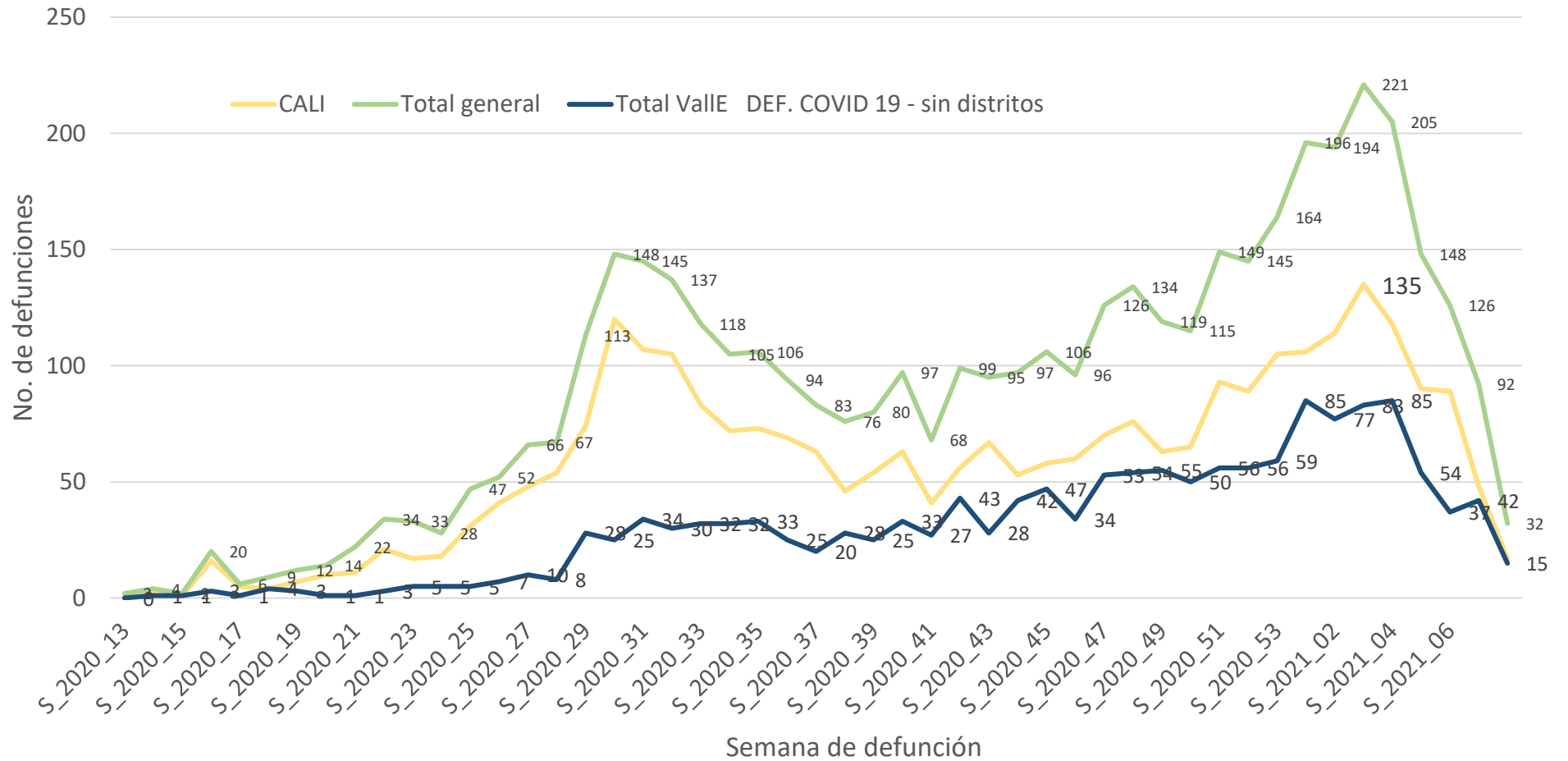


Nota: Fuente SIVIGILA – RUAF-ND, Data FEBRERO 26 de 2021

VALLE – RESTO VALLE - CALI

DEFUNCIONES COVID 19 - INS

Periodo	Semana	D	L	M	M	J	V	S	
7	27	28	29	30	1	2	3	4	Julio
	28	5	6	7	8	9	10	11	
8	29	12	13	14	15	16	17	18	Julio
	30	19	20	21	22	23	24	25	
31	26	27	28	29	30	31	1		Agosto
	32	2	3	4	5	6	7	8	
33	9	10	11	12	13	14	15		Agosto
	34	16	17	18	19	20	21	22	
35	23	24	25	26	27	28	29		Agosto
	36	30	31	1	2	3	4	5	
37	6	7	8	9	10	11	12		Septiembre
	38	13	14	15	16	17	18	19	
39	20	21	22	23	24	25	26		Septiembre
	40	27	28	29	30	1	2	3	
41	4	5	6	7	8	9	10		Octubre
	42	11	12	13	14	15	16	17	
43	18	19	20	21	22	23	24		Octubre
	44	25	26	27	28	29	30	31	
45	1	2	3	4	5	6	7		Noviembre
	46	8	9	10	11	12	13	14	
47	15	16	17	18	19	20	21		Noviembre
	48	22	23	24	25	26	27	28	
49	29	30	1	2	3	4	5		Diciembre
	50	6	7	8	9	10	11	12	
51	13	14	15	16	17	18	19		Diciembre
	52	20	21	22	23	24	25	26	
53	27	28	29	30	31	1	2		Enero
	1	3	4	5	6	7	8	9	
2	10	11	12	13	14	15	16		Enero
	3	17	18	19	20	21	22	23	
4	24	25	26	27	28	29	30		Enero



Nota: Fuente SIVIGILA – RUA-F-ND, Data FEBRERO 12 de 2021

Helmer Zapata

Profesional Especializado

Oficina asesora de Planeación

Secretaría Departamental de Salud

hzapata@valledelcauca.gov.co