



**GOBERNACIÓN
VALLE DEL CAUCA**

Secretaría de Movilidad y Transporte

FO-M9-P3-05 V01
1.370-33.42

SECRETARIA DE MOVILIDAD Y TRANSPORTE

INFORME DE GESTION A SEPTIEMBRE 30 DE 2019

AÑOS 2018-2019

ELABORADO POR

Argemiro Gamboa Gomez,
Juan David Vela Ospina
Raúl Ruiz Echeverry,

Santiago de Cali, octubre 31 de 2019



**GOBERNACIÓN
VALLE DEL CAUCA**

Secretaría de Movilidad y Transporte

FO-M9-P3-05 V01

1.370-33.42

**INFORME DE GESTION A SEPTIEMBRE 30 DE 2019
AÑOS 2018-2019**

Fecha: Santiago de Cali, octubre 31 de 2019

ELABORADO POR: Raúl Ruiz Echeverry, Argemiro Gamboa Gomez, Juan David Vela Ospina

1. INTRODUCCIÓN

La Secretaría de Movilidad y Transporte presenta los logros alcanzados por la dependencia, en el desempeño de sus funciones, se muestran apoyos realizados a diferentes organismos, cifras de actores viales sensibilizados, de siniestros viales ocurridos y personas afectadas en siniestros viales en los Veintiún municipios del Departamento del Valle del Cauca, que no poseen organismos de control de movilidad y tránsito municipal, cifras recolectadas por los agentes de tránsito de la entidad.

2. OBJETIVOS

Se presentan los logros alcanzados por la Secretaria de Movilidad y Transporte del Valle del Cauca desde el 01 ENERO de 2018 hasta el 30 de SEPTIEMBRE de 2019, mostrando los objetivos alcanzados, apoyos realizados a diferentes organismos, las cifras de actores viales sensibilizados, además de los lesionados y fallecidos en los siniestros viales ocurridos en los municipios del departamento que son jurisdicción de la Secretaria de Movilidad y Transporte Departamental del Valle del Cauca.

3. RESUMEN:

Desde el 01 de ENERO de 2018 hasta el 30 de SEPTIEMBRE de 2019 la Secretaria de Movilidad y Transporte de acuerdo a su proceso M6P4 “Gestionar la Movilidad y el Transporte en el Valle del Cauca”, se han realizado diferentes apoyos en temas de movilidad y transporte, mediante campañas de sensibilizaciones y socializaciones en temas de seguridad vial, se sensibilizaron doscientos catorce mil trecientos cincuenta y seis (214.356) actores viales.

En el periodo de enero a septiembre de 2019 se registraron, 2.872 (dos mil ochocientos setenta y dos) siniestros viales, en las vías de los municipios jurisdicción de la Secretaria de Movilidad y Transporte, los cuales tuvieron implicados un total de 27 (veinte y siete) personas fallecidas. En el mismo periodo de enero a septiembre de 2018, se registraron 51 (cincuenta y uno) actores viales fallecidos, lo que significó una



disminución del 47% para el periodo de enero a septiembre del año 2019 respecto a los fallecidos en el periodo de enero a septiembre del año 2018.

En el caso de los lesionados, se presentaron un total de 3.182 (tres mil ciento ochenta y dos) lesionados en el periodo de enero a septiembre de 2019 y para el periodo de enero a septiembre de 2018, se presentaron un total de 4.420 (cuatro mil cuatrocientos veinte) lesionados, lo que representa una reducción de 28% comparando el primer semestre 2019 contra el periodo de enero a septiembre año 2018.

4. CONTENIDO DEL INFORME.

4.1 GESTION DEL PROCESO

Con respecto al proyecto “Fortalecimiento para la implementación para la política de movilidad, regulación y control de tránsito y transporte público en el Departamento del Valle del Cauca”, se presenta una ejecución del 100% para el 2018 y del 80% para el año 2019.

Se ha continuado en la revisión constante de lo aprobado por Comité Institucional de Gestión y desempeño, del proceso, procedimientos y demás documentación necesaria para la articulación del proceso M6-P4 de la Secretaría de Movilidad y Transporte con el mapa de procesos de la Gobernación del Valle y se han presentado para aprobación del mismo la documentación fruto de esta autoevaluación constante.

Dentro de la gestión realizada, la Secretaria de Movilidad y Transporte alcanzó los siguientes logros en las áreas de:

- **CALIDAD Y TRANSPARENCIA**

Teniendo en cuenta la evaluación de la Implementación, mantenimiento y mejora del SGC-MIPG y de la norma ISO 9001:2015, se lleva a cabo la revisión de la caracterización, documentación del proceso y de los procedimientos, formatos, registros y demás documentos requeridos para la operación eficaz del mismo.

Así mismo se ha realizado la evaluación del mapa de Riesgos del proceso donde se llevó a cabo la revisión del contexto estratégico DOFA del proceso M6P4, teniendo en cuenta los requisitos exigidos por la norma internacional ISO 9001:2015 y la metodología establecida por la Gerencia del SGC/MIPG de la Gobernación del Valle.

Se ha continuado con las reuniones de socialización, concientización y apropiación de la importancia del sistema de gestión de la calidad y presentación de documentos relacionados con el proceso M6-P4 “Gestionar la Movilidad y el Transporte en el Valle



GOBERNACIÓN VALLE DEL CAUCA

Secretaría de Movilidad y Transporte

FO-M9-P3-05 V01

del Cauca” a los funcionarios de la Secretaría tanto el nivel operativo como de administración.

Se ha continuado con la revisión, actualización, socialización y aplicación del Mapa de gestión de riesgos de corrupción, ejecución del Plan Anticorrupción y de Atención al Ciudadano, Plan de Acción del Índice de Gobierno Abierto (IGA), Instrumentos de la Gestión Pública que incluyen el Registro de Activos de Información Índice de Información Clasificada y Reservada y los Esquemas de Publicación, dando cumplimiento a la normatividad vigente en transparencia, acceso a la información pública y lucha contra la corrupción los cuales se encuentran publicados en el minisitio web de la Secretaria de Movilidad y Transporte.

Se llevó a cabo la elaboración, seguimiento, control y mejora de los indicadores relacionados con el SGC/MIPG, norma ISO 9001:2015 necesarios para medir y controlar de una forma eficaz la operación del proceso M6P4, presentando los respectivos seguimientos a la gerencia SGC/MIPG.

• COMUNICACIONES

La estrategia de comunicación interna y de comunicación externa de la Secretaría de Movilidad y Transporte del Departamento del Valle del Cauca tiene vigencia hasta el mes de marzo de 2020.

Semanalmente se ha venido expidiendo un boletín de comunicación interna, donde se informa el quehacer de los funcionarios que hacen labor operativa, como administrativa, respecto a los boletines se tienen los siguientes con sus temas centrales:

BOLETÍN DE COMUNICACIÓN INTERNA SEMTV AL DÍA		
Numero del boletín	Fecha de publicación	Titulares
1	20-feb-19	Primera mesa de trabajo departamental de La Agencia Nacional de Seguridad Vial y La Secretaría de Movilidad del Valle del Cauca. - Capacitación a niños y niñas en La Cumbre - Acercamiento con el Secretario de Gobierno del municipio de Restrepo - Operativos de sensibilización en Calima Darién
2	27-feb-19	Con una flor digo basta A - Nuevos reguladores - Dispositivo de Movilidad para los juegos panamericanos - Apoyo a la Alcaldía de Andalucía en desalojo- Concejo Municipal de la Cumbre - Trabajo Conjunto en el KM 18 -
3	6-mar-19	Celebración Día Internacional De La Mujer - Capacitación En Trujillo -Desfile LGTBI En Obando - Planeación De Estrategia De Movilidad Km18 - Intervención En El Concejo Municipal De Mujeres De Dagua
4	14-mar-19	Debate De Control Político En Asamblea Departamental - Disminución De Fallecidos En Siniestros Viales - Los Niños Nos Enseñan La Importancia Del Casco- Planeación Dispositivo De Movilidad Calima Darién - Carrera Vuelta Al Valle - “Pequeñas Grandes Obras” En El Valle Del Cauca - Motoservicios Darién
5	20-mar-19	Expo Región El Valle Está En Vos - Salva Vías Escolares - La Vuelta Al Valle - La Clásica De Zarzal - Exposición De Arte Sobre Seguridad Vial - Resultados Encuesta De Satisfacción 2018
6	26-mar-19	Fiesta De Los 100 Años De La Fundación Del Municipio De El Cairo - Puente Guayabal - Señalización Y Demarcación En El Corregimiento Carmen - Cifras Del Puente Festivo De San José



GOBERNACIÓN VALLE DEL CAUCA

Secretaría de Movilidad y Transporte

FO-M9-P3-05 V01

7	3-abr-19	Recorrido Por El Bajo Calima - Jurados Ambientales - Indicadores De La Semana - Capacitación En Bolívar - Concierto De Música Popular En El Lago Calima
8	10-abr-19	Ciclotravesía En La Victoria - Indicadores De La Semana - Brigada De Salud - Capacitación En Seguridad Vial A Los Más Pequeños- Concejo Municipal De Tuluá - Cumpleaños
9	17-abr-19	Supervisión A Obras En El Corregimiento De Borrero Ayerbe - Indicadores De La Semana - Instalación Puesto De Mando Unificado Del Valle - Celebración Del Domingo De Ramos - Puntos De Información De Smtv - Cumpleaños
10	24-abr-19	Balance De Movilidad Semana Santa 2019 Valle Del Cauca - Instalación Puesto De Mando Unificado Del Valle - Actividades En Semana Santa - Feliz Día Del Agente De Tránsito - Cumpleaños - Indicadores De La Semana
11	1-may-19	Capacitación A La Comunidad Del Bajo Calima - Transporte De Pasajeros En Motocarros - Matriculas De Bicicletas - Patrulleros Escolares - Indicadores De La Semana
12	8-may-19	Quinta Semana Mundial De Las Naciones Unidas Para La Seguridad Vial - Capacitación A La Comunidad Educativa -Actividades Lúdicas Para Aprender Sobre Seguridad Vial - Indicadores De La Semana - Cumpleaños
13	15-may-19	Desfile Por Conmemoración De Instituciones Educativas - #HagoOírSuVoz En Seguridad Vial - Fogata Recreativa - Indicadores De La Semana - Comparsas Del Día De La Madre
14	22-may-19	Lanzamiento De La Cooperación Técnica Francia-Valle Del Cauca - Camino Verde - Puntos Críticos Bajo Calima - Indicadores De La Semana - Trepadores Del Valle En La Cumbre - Ansermanuevo Acompañamiento Maquinaria Pesada
15	29-may-19	Lanzamiento Campaña #UstedNoEsInmortal - Desfile Inaugural Chiqui Juegos -Revisión Puente Guayabal -Integración Salvavidas Escolares - Indicadores De La Semana - Puntos Críticos Vía La Unión - La Victoria -
16	5-jun-19	Cumpleaños 446 Municipio De Toro - Operativos De Control A Motocicletas Ulloa - Competencia Stider Trujillo - Indicadores De La Semana - Avances #VosNoSosInmortal - Tercer Encuentro Moto Enduro Lago Calima
17	12-jun-19	Acompañamiento En Toma De Muestras Alcalá- Ciclo Paseo Nocturno - Indicadores De La Semana - Avances #VosNoSosInmortal - Cumpleaños De La Familia SEMTV
18	19-jun-19	Rutas Por La Paz Calima Darién - El Cairo Dijo "No Más Secuestro" - Inmovilización Preventiva De Motocicletas En Ulloa - Capacitación A Padres De Familia En San Pedro – Recordatorio De Decreto Municipal No Circulación De Motos - Indicadores De La Semana - Avances #VosNoSosInmortal
19	27/06/2019	Vuelta A Colombia 2019 - Apoyo A Las Ferias De Tuluá 2019 - Circuito De Moto Velocidad En El Cairo - Ciclo Montañismo En El Dovio - Fiestas De Versalles - Cine Al Parque En Bolívar - Indicadores De La Semana - Ingreso De Nuevos Inspectores De Tránsito Departamentales
20	3/07/2019	Día Del Campesino en El Cairo - Apoyo A Las Ferias De La Cumbre /Pavas 2019 - Cabalgata En El Águila - Apoyo En Las Fiestas De San Pedro - Ciclo Travesía La Neblina Versalles - Apoyo Obra En Vía Departamental Calima - Indicadores De La Semana
21	10/07/2019	Travesía llama en Restrepo - Operativos de Control en La Cumbre - Valida de Motovelocidad Promocional - Desfile de carrozas en la Victoria - Indicadores De La Semana
22	17/07/2019	Felicitaciones Al Equipo De Trabajo - Capacitación a los Agentes de Tránsito - Construcción Capilla Santa Cruz - Apoyo A Jornada De Esterilización - Ciclo Rosario en Toro - Indicadores De La Semana
23	24/07/2019	Código de Integridad Super Integro - Fiestas Municipales en Argelia - Homenaje a los Héroes Caídos en Combate - Ferias en el Municipio de Guadalajara de Buga - 2019 - Festival del Bofe en Riofrío - Celebración del día de la Virgen del Carmen - Celebración de los 64 años de los Bomberos Voluntarios - Indicadores De La Semana
24	31/07/2019	Cumpleaños 474 de Vijes - Colombia Líder - Carrera de ciclismo en la Victoria - Cabalgata En Bolívar - Socialización de la matriz de Identificación de Peligros - Indicadores De La Semana
25	8/08/2019	Fiestas Patronales en Municipio de La Victoria - Concejo Municipal de Versalles - Cine al Parque en El Dovio y Versalles - 6ta Copa Vallecaucana de Ciclomontañismo Shimano en el corregimiento de Carmen - Capacitación en Seguridad Vial a los Niños del Municipio de Calima-Darién - Indicadores De La Semana
26	16/08/2019	Ultimo Adiós a Jair Eduardo Ortiz Arias - Carrera de Ciclismo de Toro - Competencias Atlético en El Dovio - Desfile Militar en La Victoria - Capacitación en Ley 1523 en Riofrío - Desfile celebración 71 años del Cuerpo de Bomberos Alcalá - Indicadores De La Semana
27	22/08/2019	Fiestas del Verano en Calima - Darién 2019 - Nuevo punto de la SEMTV en la Hacienda el Paraíso - Fiestas Patronales de Toro - Exposición Equina en El Dovio - Fiestas Patronales en Bugalagrande - Fiestas Patronales en Ansermanuevo - Festival de Verano en La Cumbre - Indicadores De La Semana



**GOBERNACIÓN
VALLE DEL CAUCA**

Secretaría de Movilidad y Transporte

FO-M9-P3-05 V01

28	28/08/2019	Fiestas del Divino Ecce Homo en Ricaurte - Súper Integro - Socialización del Código de Integridad - 5ta Jornada del Día Sin Carro en el campus de la Universidad del Valle - Ciclo Ruta en el Municipio de El Águila - Capacitación En Seguridad Vial en La Victoria - 54° ferias y fiestas del campesino y del retorno en El Dovio - Festival de cometas en Versalles - Indicadores De La Semana
29	4/09/2019	Capacitación en Seguridad Vial - Jornada de Pintura comunitaria - Concejo Municipal Calima Darién - Semana Cultural en Bolívar - Cierre de Colombia Líder en Bolívar - Experiencias Significativas Javeriana Cali - Indicadores De La Semana
30	11/09/2019	Reunión con Empresas de Transporte de Trujillo - Semana de la Convivencia en La Victoria - Reunión con Transportadores de Servicio Público Versalles - Capacitación a los Carabineros de Policía Nacional - Capacitación en Seguridad Vial en El Dovio - Indicadores De La Semana
31	18/09/2019	Festival de Arte y Cultura en La Cumbre - Fiestas de San Isidro en La Victoria - Fiestas del Día Campesino Argelia - Apoyo Al Trabajo en Las Vías Trujillo - Indicadores De La Semana
32	25/09/2019	Taller #3 Autoridad Regional de Transporte - Comité Departamental de Seguridad Vial - Pedagogía en la Institución Educativa Julián Trujillo - Volvamos al Parque Versalles - Indicadores De La Semana
33	2/10/2019	Clásico RCN por las vías del Valle - Motovalida Versalles - Semana de la Movilidad Colombia - Ciclopaseo Infantil - Actividades deportivas El Cairo - Cumpleaños Octubre - Indicadores De La Semana
33	9/10/2019	Simulacro Nacional de Evacuación - Copiloto de la vida - Motovelocidad Alcalá - Desfile de comparsas en La Victoria - Desfile de comparsas Obando - Indicadores De La Semana
33	16/10/2019	Socialización de normas de tránsito - Cabalgata Alcalá - Acompañamiento a la Banda Marcial - Acompañamiento evento de Gravity Bike - Acompañamiento evento de la Iglesia San Isidro - Caravana de Cuatrimotos en Calima - Indicadores De La Semana

Tabla 1. Boletines de comunicación interna

Así mismo se ha venido expidiendo boletines de prensa, que se envían a los medios de comunicación para ser publicados. El consolidado de boletines de prensa es el siguiente:

CONSOLIDADO BOLETINES DE PRENSA SECRETARÍA DE MOVILIDAD Y TRANSPORTE DEL VALLE DEL CAUCA		
Número de boletín	Fecha	Tema
1	14-feb-19	Primera Mesa De Trabajo De La Agencia Nacional De Seguridad Vial Y La Secretaría De Movilidad Y Transporte Del Valle Del Cauca
2	7-mar-19	Planeación De Estrategia De Movilidad Kilómetro 18 Vía Cali-Buenaventura
3	6-mar-19	"Pequeñas Grandes Obras" En El Valle Del Cauca
4	7-mar-19	Disminución De Fallecidos En Siniestros Viales
5	24-mar-19	Recorrido Con Las Comunidades Del Bajo Calima
6	27-abr-19	Balance De Movilidad Semana Santa 2019 Valle Del Cauca
7	6-may-19	Quinta Semana Mundial De Las Naciones Unidas Para La Seguridad Vial
8	1-jun-19	Lanzamiento Campaña De Seguridad Vial #VosNoSosInmortal
9	28-jun-19	Resultados Campaña De Seguridad Vial #VosNoSosInmortal
10	25-jul-19	Disminución De Fallecidos Y Lesionados En Siniestros Viales En El Valle Del Cauca
11	1-ago-19	Concesión En Servicios De Tránsito Para El Valle Del Cauca
12	10-sep-19	Disminución De Lesionados Y Fallecidos En El Primer Semestre De 2019
13	18-sep-19	Sobre Información Falsa Que Está Circulando En Redes Sociales

Tabla 2. Consolidado de boletines de prensa

Se vienen realizando notas y registros fotográficos para la actualización y publicación de información a través del mini sitio web de la Secretaría de Movilidad y Transporte del Valle del Cauca, el cual se viene actualizando constantemente, se han publicado piezas comunicacionales en redes sociales, mes a mes socializando las diferentes campañas y



GOBERNACIÓN VALLE DEL CAUCA

Secretaría de Movilidad y Transporte

FO-M9-P3-05 V01

servicios que realiza la Secretaría de Movilidad y Transporte del Departamento del Valle del Cauca y las requeridas por parte de la Gobernación del Valle del Cauca, además se realizó base de datos de exposición a medios de comunicación en los que se nombran o hacen notas a la Secretaría de Movilidad y Transporte del Valle del Cauca.

- **ARCHIVO**

Se tienen los expedientes que se manejan en la Secretaría de Movilidad y Transporte, legalajados y debidamente foliados cumpliendo con ley 594 de 2000 “ley general de archivo” y demás normatividad vigente, se han venido aplicando las tablas de retención documental.

En el archivo de la dependencia reposan los siguientes elementos: 4 cajas con la denominación “contratos 2017”, 11 cajas con la denominación “contratos 2018 enero-junio”, 4 cajas con la denominación “julio-diciembre 2018”, 3 cajas con la denominación “contratos enero mayo 2019”, existen igualmente carpetas que contienen el archivo de gestión de la dependencia.

4.2 EJECUCION DE LOS PROYECTOS DE LA SECRETARIA DE MOVILIDAD Y TRANSPORTE DURANTE LA VIGENCIA 2018 - 2019.

Desde el 01 de Enero de 2018 hasta el 30 de septiembre del 2019 la Secretaria de Movilidad y Transporte del Departamento Valle del Cauca realizó labores de sensibilización, cultura ciudadana y normatividad vial, en cumplimiento de la implementación de la Política de Seguridad Vial del Departamento, resaltando la importancia por el respeto a las normas y señales de tránsito en todo el Departamento, especialmente en los municipios donde no existe organismo de movilidad y transporte, las cifras de los actores viales impactados de acuerdo a los proyectos, son las siguientes:

PROYECTO 1 FORTALECIMIENTO PARA LA IMPLEMENTACIÓN DE LA POLÍTICA DE MOVILIDAD, REGULACIÓN Y CONTROL DE TRÁNSITO Y TRANSPORTE PÚBLICO EN EL DEPTO DEL VALLE DEL CAUCA 2018 - 2019				
	CAMPAÑAS	FECHA	MUNICIPIOS INTERVENIDOS	POBLACION IMPACTADA
1	SENSIBILIZACIONES Y SOCIALIZACIONES EN TEMAS DE SEGURIDAD VIAL	01 DE ENERO 2018-30 DE SEPTIEMBRE DEL 2019	21	43.558
2	APOYO POR SOLICITUD DE MUNICIPIOS	01 DE ENERO 2018-30 DE SEPTIEMBRE DEL 2019	37	COMUNIDAD EN GENERAL
3	SALVAVIDAS ESCOLARES	01 DE ENERO 2018-30 DE ABRIL DE 2019	3	581



**GOBERNACIÓN
VALLE DEL CAUCA**

Secretaría de Movilidad y Transporte

FO-M9-P3-05 V01

4	A VOS TE QUEREMOS CON VIDA	ABRIL - JULIO DE 2018	20	78.220
5	SEMANA DE LA SEGURIDAD VIAL EN COLOMBIA	SEPTIEMBRE DE 2018	4	611
6	DIA DEL CAMBIO	AGOSTO DE 2018	1	215
7	PRIMERA MESA DE TRABAJO DEPARTAMENTAL DE LA AGENCIA NACIONAL DE SEGURIDAD VIAL Y LA SECRETARÍA DE MOVILIDAD DEL VALLE DEL CAUCA	14 DE FEBRERO DE 2019	17	SECRETARIO DE MOVILIDAD Y DE GOBIERNO DE LOS MUNICIPIOS DEL VALLE
8	SER UN BUEN ACTOR VIAL	ABRIL DE 2019	42	71.900
9	VOS NO SOS INMORTAL	MAYO DE 2019	21	1.320
TOTAL, PERSONAS IMPACTADAS PROYECTO 1				196.649

Tabla 3. Proyectos de fortalecimiento para la implementación de la política de seguridad vial.

PROYECTO 2 DESARROLLAR LA ESTRATEGIA DE SERVICIOS DE TRANSITO Y SEGURIDAD VIAL EN EL DEPARTAMENTO DEL VALLE DEL CAUCA 2018				
	CAMPAÑA	FECHA	MUNICIPIOS INTERVENIDOS	POBLACION IMPACTADA
1	CAMPAÑA DE EDUCACION VIAL PARA NIÑOS NOVIEMBRE Y DICIEMBRE DE 2018. (LA SEGURIDAD VIAL ESTA EN VOS)	NOVIEMBRE Y DICIEMBRE DE 2018	15	6.769
2	CAMPAÑA DE EDUCACION A ACTORES VIALES (LA SEGURIDAD VIAL ESTA EN VOS)	NOVIEMBRE Y DICIEMBRE DE 2018	37	10.938
TOTAL, PERSONAS IMPACTADAS PROYECTO 2				17.707

Tabla 4. Estrategias de servicio y Seguridad Vial.

Con respecto a las campañas realizadas en los años 2018 y 2019, y de acuerdo a las tablas anteriores, hasta el 30 de septiembre de 2019, se han impactado 214.356 personas.



4.2.1. PROYECTO FORTALECIMIENTO PARA LA IMPLEMENTACIÓN DE LA POLÍTICA DE MOVILIDAD, REGULACIÓN Y CONTROL DE TRÁNSITO Y TRANSPORTE PÚBLICO EN EL DEPTO DEL VALLE DEL CAUCA 2018 - 2019

4.2.1.1 CAMPAÑAS DE SENSIBILIZACIONES Y SOCIALIZACIONES EN TEMAS DE SEGURIDAD VIAL.

Durante el periodo del 01 de enero de 2018 hasta el 30 de septiembre de 2019 con los Reguladores y Agentes de Tránsito se desarrollaron campañas de sensibilización y cultura ciudadana, resaltando la importancia del respeto a las normas y a las señales de tránsito.

Estas actividades se realizaron en establecimientos educativos, entidades públicas y privadas y comunidad en general que habitan los municipios del Departamento donde la Secretaría de Movilidad tiene jurisdicción, logrando un alcance de cuarenta y tres mil quinientas cincuenta y ocho (43.558) personas impactadas. A continuación, se presenta la siguiente tabla donde se detalla la información por municipio:



**GOBERNACIÓN
VALLE DEL CAUCA**

Secretaría de Movilidad y Transporte

FO-M9-P3-05 V01

TOTAL, PERSONAS SOCIALIZADAS Y SENSIBILIZADAS														PERIODO DE ENERO A DICIEMBRE 2018
No.	MUNICIPIO	ene	feb	Mar	abr	may	jun	jul	ago	sep	oct	nov	dic	TOTAL 2018
1	ALCALÁ	65	152	0	252	104	0	19	101	120	174	73	29	1089
2	ANSERMANUEVO	272	635	451	154	0	28	0	0	103	43	135	55	1876
3	ARGELIA	0	0	376	229	0	0	0	0	53	101	99	57	915
4	BOLÍVAR	105	246	125	239	0	0	3	49	126	0	55	0	948
5	BUGALAGRANDE	53	125	1098	165	147	14	18	82	38	72	122	15	1949
6	CALIMA DARIÉN	99	230	378	287	0	0	0	0	57	210	15	34	1310
7	DAGUA	368	858	484	252	69	0	0	0	0	30	15	38	2114
8	EL AGUILA	0	0	0	240	99	0	88	31	104	14	88	60	724
9	EL CAIRO	0	0	172	262	120	0	0	0	0	45	77	0	676
10	EL DOVIO	77	181	238	224	194	0	51	29	66	143	57	40	1300
11	LA CUMBRE	350	816	457	163	466	0	11	167	0	0	13	23	2466
12	LA VICTORIA	0	0	0	390	0	0	89	0	129	145	71	30	854
13	OBANDO	0	0	0	0	0	0	99	0	118	128	59	15	419
14	RESTREPO	28	66	104	78	0	163	0	119	0	0	16	45	619
15	RIOFRIO	0	0	0	0	0	0	0	0	0	0	0	0	0
16	SAN PEDRO	0	0	0	0	0	0	150	3	15	117	50	72	407
17	TORO	0	0	654	114	50	140	105	30	56	124	114	28	1415
18	TRUJILLO	200	466	326	62	184	495	74	67	0	81	45	0	2000
19	ULLOA	0	0	264	310	89	0	0	47	0	352	0	15	1077
20	VERSALLES	111	260	227	12	10	0	0	11	46	59	186	16	938
21	VIJES	0	0	255	19	94	0	44	21	45	10	36	14	538
	TOTAL	1729	4034	5609	3452	1626	840	751	757	1076	1848	1326	586	23634

Tabla 5. Cantidad de Personas Sensibilizadas por mes en el periodo del 01 de Enero de 2018 al 31 de diciembre de 2018.



GOBERNACIÓN VALLE DEL CAUCA

Secretaría de Movilidad y Transporte

FO-M9-P3-05 V01

CIFRAS DE PERSONAS SENSIBILIZADAS											
No.	MUNICIPIO	ene	feb	mar	abr	may	jun	jul	ago	sep	TOTAL
1	ALCALA	13	127	45	136	150	90	135	142	89	927
2	ANSERMANU	104	33	116	29	0	0	101	338	88	809
3	ARGELIA	28	0	52	0	75	0	76	85	14	330
4	BOLIVAR	27	280	105	109	0	44	43	56	93	757
5	BUGA	0	0	0	0	0	0	71	0	0	71
6	BUGALAGRA	45	0	110	197	230	116	98	20	84	900
7	CALI	0	0	0	0	0	0	80	0	0	80
8	CALIMA DAR	210	384	29	243	150	0	347	160	399	1922
9	DAGUA	158	0	0	0	0	14	43	129	14	358
10	EL AGUILA	87	175	128	23	30	44	83	175	64	809
11	EL CAIRO	131	52	14	144	42	29	109	121	136	778
12	EL DOVIO	167	92	127	57	119	101	218	151	261	1293
13	LA CUMBRE	149	132	98	348	237	121	111	44	116	1356
14	LA VICTORIA	172	0	0	58	87	44	166	297	165	989
15	OBANDO	126	250	136	73	0	51	60	143	125	964
16	RESTREPO	140	0	45	35	0	30	253	182	91	776
17	RIO FRIO	0	0	0	0	0	0	40	86	14	140
18	SAN PEDRO	274	160	90	188	45	43	294	354	170	1618
19	TORO	159	82	300	30	114	130	210	215	188	1428
20	TRUJILLO	190	67	105	89	70	62	108	88	185	964
21	ULLOA	35	133	107	70	15	28	54	234	246	922
22	VERSALLES	208	139	193	104	93	63	90	163	156	1209
23	VIJES	162	0	57	0	0	0	0	291	14	524
	TOTAL	2585	2106	1857	1933	1457	1010	2790	3474	2712	19924

Tabla 6. Cantidad de Personas Sensibilizadas por mes en el periodo del 01 de enero de 2019 al 30 de septiembre de 2019



GOBERNACIÓN VALLE DEL CAUCA

Secretaría de Movilidad y Transporte

FO-M9-P3-05 V01

En los gráficos siguientes, se presentan el número de Personas Sensibilizadas en cada uno de los municipios, por mes en el periodo del 1° de Enero de 2018 al 30 de septiembre de 2019.

Gráfico 1. Sensibilizados Alcalá.



Gráfico 2. Sensibilizados Ansermanuevo.

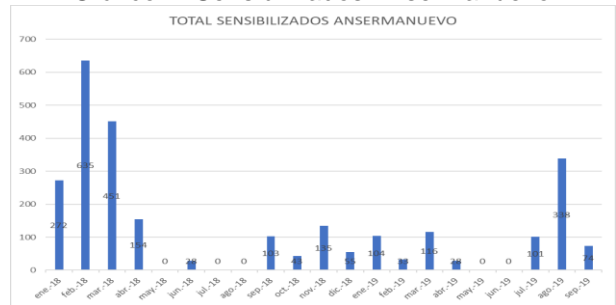


Gráfico 3. Sensibilizados Argelia.



Gráfico 4. Sensibilizados Bolivar.

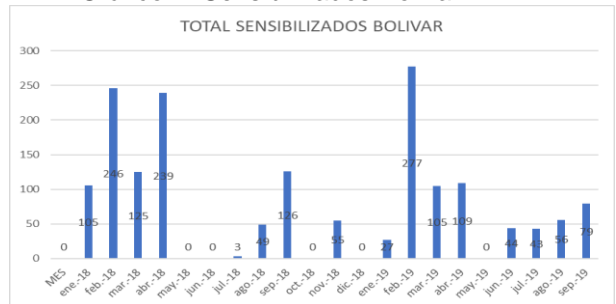


Gráfico 5. Sensibilizados Bugalagrande.

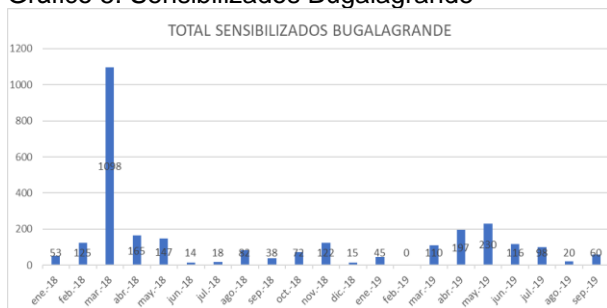
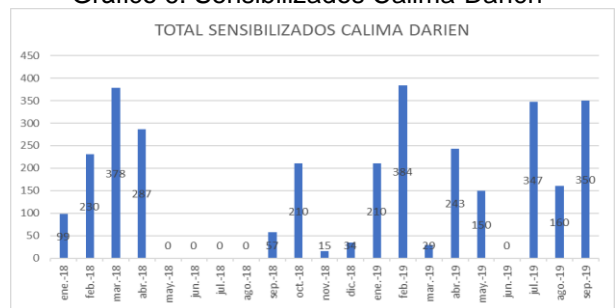


Gráfico 6. Sensibilizados Calima-Darién.





FO-M9-P3-05 V01

Gráfico 7. Sensibilizados Dagua

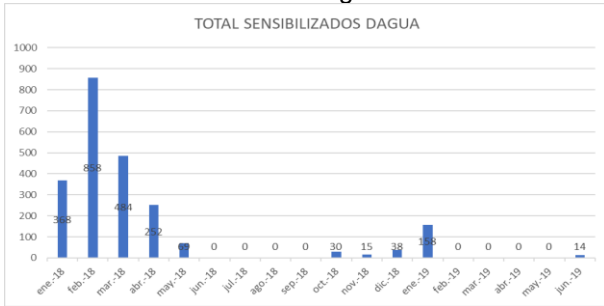


Gráfico 8. Sensibilizados El Águila

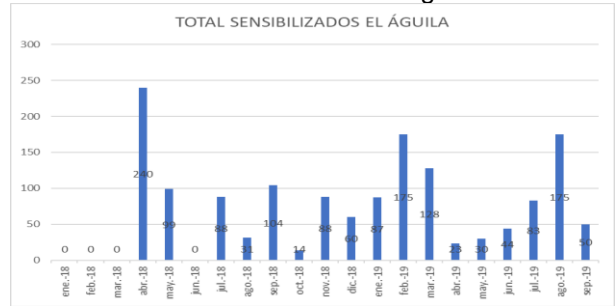


Gráfico 9. Sensibilizados El Cairo.

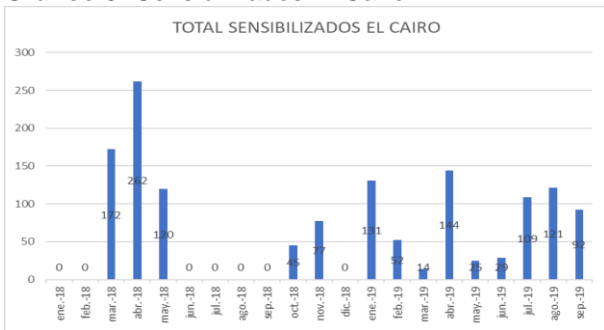


Gráfico 10. Sensibilizados El Dovio.

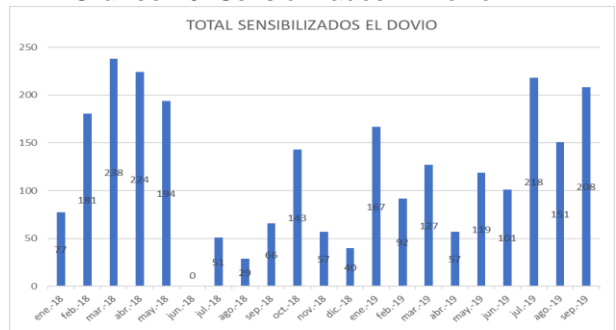


Gráfico 11. Sensibilizados La Cumbre

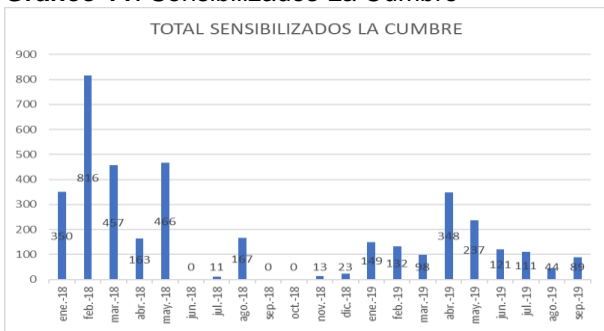


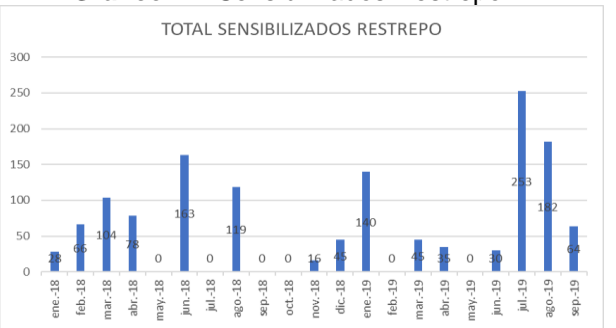
Gráfico 12. Sensibilizados La Victoria.



Gráfico 13. Sensibilizados Obando.



Gráfico 14. Sensibilizados Restrepo





GOBERNACIÓN VALLE DEL CAUCA

Secretaría de Movilidad y Transporte

FO-M9-P3-05 V01

Gráfico 15. Sensibilizados Rio frio.



Gráfico 16. Sensibilizados San Pedro.

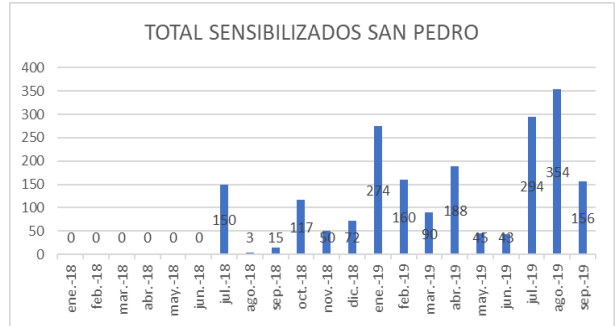


Gráfico 17. Sensibilizados Toro.

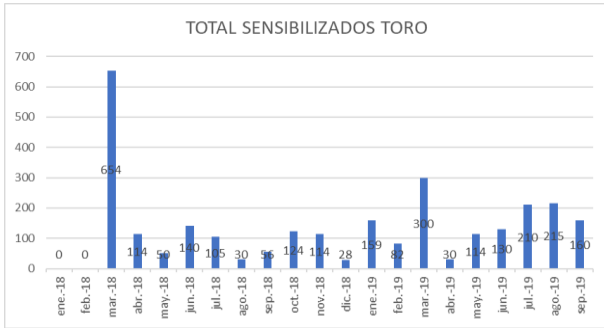


Gráfico 18. Sensibilizados Trujillo.

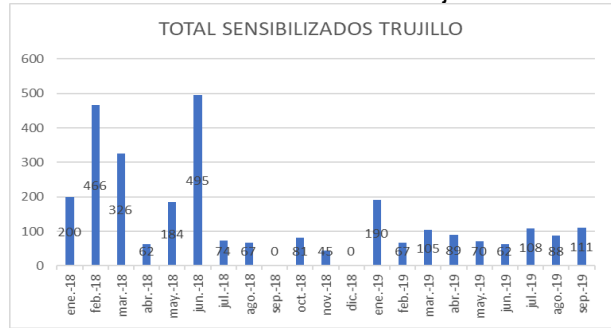


Gráfico 19. Sensibilizados Ulloa.

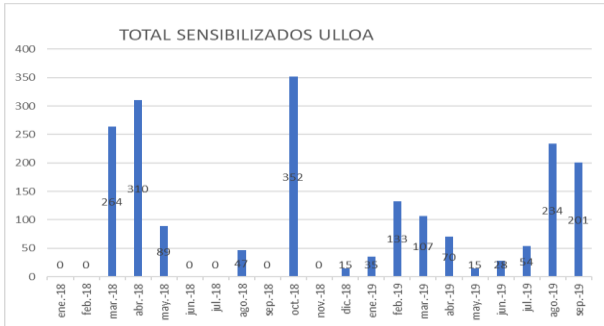


Gráfico 20. Sensibilizados Versalles.

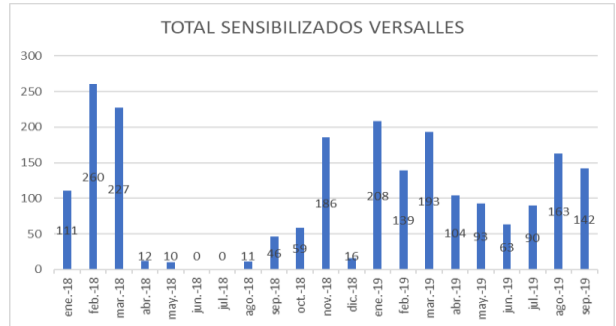
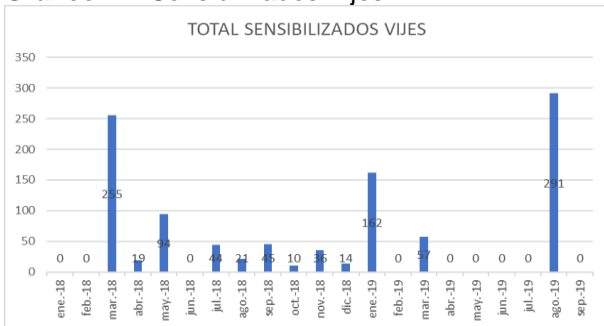


Gráfico 21. Sensibilizados Vijos.





GOBERNACIÓN VALLE DEL CAUCA

Secretaría de Movilidad y Transporte

FO-M9-P3-05 V01

MUNICIPIO	TOTAL 2018-2019(30 septiembre)
ALCALA	2016
ANSERMANUEVO	2685
ARGELIA	1245
BOLIVAR	1705
BUGA	71
BUGALAGRANDE	2849
CALI	80
CALIMA DARIEN	3232
DAGUA	2472
EL AGUILA	1533
EL CAIRO	1454
EL DOVIO	2593
LA CUMBRE	3822
LA VICTORIA	1843
OBANDO	1383
RESTREPO	1395
RIO FRIO	140
SAN PEDRO	2025
TORO	2843
TRUJILLO	2964
ULLOA	1999
VERSALLES	2147
VIJES	1062
TOTAL	43558

Tabla 7. Consolidado de sensibilizaciones desde el 01 de enero de 2018 hasta el 30 de septiembre de 2019.



Gráfico 22. Consolidado de sensibilizaciones desde el 01 de enero de 2018 hasta el 30 de septiembre de 2019

En el gráfico 22. Se evidencia la cantidad de actores viales sensibilizados a partir de ENERO de 2018 al 30 de septiembre de 2019 por municipio.



4.2.1.2 APOYO EN LOS MUNICIPIOS. PERIODO 01 DE ENERO DE 2018 – 30 DE SEPTIEMBRE DE 2019

Además del trabajo realizado en campañas de sensibilización y cultura ciudadana, se ha apoyado en los municipios por solicitud de los alcaldes en temas como Fiestas de Aniversario de los Municipios, y otros Eventos Especiales, apoyando con 57 funcionarios de acuerdo al siguiente cuadro.

FECHA	MUNICIPIO	ACTIVIDAD	# FUNCIONARIOS
19 julio de 2018	Buga	Cabalgata	5
21 de septiembre de 2018	Cali	Encuentro Fluyendo en pedaeles por la Vía	3
20 de septiembre de 2018	Cali	Oferta Institucional en el Barrio Terrón Cold	9
22 de septiembre 2018	Vijes	Actividad Especial de Movilidad y Tranposrt	3
23 de septiembre de 2018	Toro	Ciclo Travesia	4
24 al 25 de septiembre 2018	Dagua, Buenaventura	Semana de la Movilidad	4
25 al 26 de septiembre de 2018	Alcalá	Semana de la Movilidad	4
06 de octubre de 2018	Restrepo	Actividad en el Coliseo Municipal Jair Lasso	4
06 de octubre de 2018	Vijes	Plan Choque	4
Del 4 al 9 de diciembre 2018	21 Municipio de jurisdicción de la SEMT	Campaña "La Seguridad Vial Está en Vos"	51
11 de diciembre de 2018	Florida, Pradera, Guacan, Ginebra, Candelaria	Campaña "La Seguridad Vial Está en Vos"	15
13 de diciembre de 2018	Ulloa, Alcalá, Obando, La Victoria, Bugalagrande	Campaña "La Seguridad Vial Está en Vos"	8
15 al 16 de diciembre de 2018	Dagua, Obando, Alcalá, El Dovio, Versalles, Trujillo, Bolivar	Campaña "La Seguridad Vial Está en Vos"	36
		Total 2018	150

Tabla No. 8. Eventos especiales atendidos por la Secretaría de Movilidad desde el 01 de enero de 2018 hasta el 31 de diciembre de 2018.

#	FECHA	MUNICIPIO	ACTIVIDAD
1	19 de febrero de 2019	ANDALUCIA	APOYO A LA ALCALDÍA DE ANDALUCIA EN DESALOJO DE PREDIO
2	9-16-23 de febrero- 2019	CALI	TRABAJO CONJUNTO EN EL KM 18 VIA CALI-BUENAVENTURA
3	23 de febrero 2019	OBANDO	ACOMPAÑAMIENTO AL DESFILE LGTBI EN OBANDO
4	29 de febrero de 2019	DAGUA	INTERVENCIÓN EN EL CONCEJO MUNICIPAL DE DAGUA
5	16 de marzo de 2019	TRUJILLO BOLIVAR	LA VUELTA AL VALLE
6	17 de marzo de 2019	ZARZAL	LA CLÁSICA DE ZARZAL
7	18 de marzo de 2019	CALI	EXPOSICIÓN DE ARTE SOBRE SEGURIDAD VIAL
8	23 al 25 de marzo de 2019	EL CAIRO	FIESTA DE LOS 100 AÑOS DE LA FUNDACIÓN DEL MUNICIPIO EL CAIRO



**GOBERNACIÓN
VALLE DEL CAUCA**

Secretaría de Movilidad y Transporte

FO-M9-P3-05 V01

9	25 de marzo al 30 de abril de 2019	ZARZAL ROLDANILLO	PUENTE GUAYABAL
10	Semana del 14 al 21 de abril de 2019	21 MUNICIPIOS CON JURISDICCION	SEMANA SANTA
x11	Semana del 6 al 12 de mayo de 2019	DAGUA BUGALAGRANDE ANSERMANUEVO	QUINTA SEMANA MUNDIAL DE LAS NACIONES UNIDAS PARA LA SEGURIDAD VIAL
12	28 de mayo de 2019	21 MUNICIPIOS CON JURISDICCION	CAMPANA #VOSNOSOSINMORTAL
13	25 DE JUNIO	TRUJILLO	CAPACITACIÓN DE SEGURIDAD VIAL
14	JUNIO	TULUÁ	FERIA DE TULUÁ
15	6 DE JULIO	LA VICTORIA	DESFILÉ DE CARROZAS
16	19-21 JULIO	FIESTAS DE LA VIRGEN	ARGELIA
17	26-28 DE JULIO	VIJES	ANIVERSARIO DEL MUNICIPIO
18	27 DE JULIO, 1-4 DE AGOSTO	LA VICTORIA	CELEBRACIÓN 184 AÑOS
19	16-19 DE AGOSTO	TORO	FIESTAS DEL MUNICIPIO
20	9,11,18, 23 -26 DE AGOSTO	EL DOVIO	FIESTAS DEL CAMPESINO
21	AGOSTO	ANSERMANUEVO	APOYO EN LA INSPECCIÓN DE POLICIA
22	AGOSTO	EL DOVIO	CAPACITACIÓN A LA POLICIA
23	1 DE AGOSTO	VERSALLES	CONC EJO MUNICIPAL
24	27 DE AGOSTO	EL AGUILA	CONCEJO MUNICIPAL
25	8 DE SEPTIEMBRE	GUADALAJARA DE BUGA	ACOMPAÑAMIENTO
26	8 DE SEPTIEMBRE	TORO	VALIDA DE VELOCIDAD
27	25-29 SEPTIEMBRE	21 MUNICIPIOS CON JURISDICCION	CLASICO RCN

Tabla No. 9. Eventos especiales atendidos por la Secretaría de Movilidad desde el 01 de enero de 2019 hasta el 30 de septiembre de 2019.

Es importante resaltar el trabajo que se ha realizado en respuesta a las solicitudes que han llegado a la Secretaría de Movilidad y Transporte provenientes de los diferentes municipios del Departamento, tal como se detalla a continuación:

- 1 La Secretaria de Movilidad y Transporte a través de sus grupos administrativos y operativos ha participado en la campaña de la Gobernación del Valle del Cauca llamada "OFERTA INSTITUCIONAL" en los municipios de: Roldanillo, Buenaventura, Cali, Dagua, Calima - Darién, Caicedonia y Bugalagrande. Donde se brindaron capacitaciones a los ciudadanos y usuarios de las vías, basados en una estrategia de BTL y aulas móviles, obsequiando cascos, chalecos reflectivos, guantes e impermeables, para usuarios de motocicletas, kits para usuarios de bicicleta.



GOBERNACIÓN VALLE DEL CAUCA

Secretaría de Movilidad y Transporte

FO-M9-P3-05 V01

- 2 En el año 2018, se realizó acompañamiento en la Semana Mayor, por contar con monumentos religiosos y sitios turísticos de importancia nacional en los Municipios de Calima Darién, Bolívar (corregimiento de Ricaurte), La Cumbre.
- 3 Se acompañó a la Administración Municipal de Bolívar entre el 9 y 12 de noviembre de 2018, en el evento “FIESTAS DEL AGUA” en regulación del tráfico vehicular.
- 4 Se realizó acompañamiento en el evento “FERIA GANADERA” que organizó el Municipio del Dovio en el mes de noviembre 2018.
- 5 Los Agentes de Tránsito estuvieron presentes en el municipio de Sevilla el día 5 de diciembre de 2018 en la actividad EL DIA SIN CARRO, realizada por la Administración Municipal brindando apoyo en regulación del tráfico vehicular
- 6 Dispositivo de movilidad para los juegos panamericanos. Nuestros Agentes de Tránsito departamentales el 19 de febrero de 2019 brindaron un gran apoyo en el dispositivo de movilidad de la caravana que transportaba a los funcionarios de PANAM SPORTS - Movimiento Olímpico de América, Comité Olímpico Colombiano, Coldeportes, para la presentación oficial de la candidatura de Santiago de Cali para la realización de los Juegos Panamericanos Junior 2021.
- 7 Apoyo a la Alcaldía de Andalucía en desalojo. En un operativo conjunto de la Alcaldía Municipal de Andalucía, SMAD y Carabineros de la Policía Nacional, 10 Agentes de Tránsito (8 departamentales y 2 Municipales) el 19 de febrero de 2019 se llevó a cabo la evacuación de 1.800 a 2.000 personas que habían estado habitando sin autorización un lote de INVIAS por más de 15 años atrás.
- 8 Trabajo Conjunto en el KM 18. Los días domingos del año 2019 con la presencia de 8 Agentes de Tránsito Departamentales, la Secretaría de Movilidad y Transporte del Valle realiza apoyo en la coordinación y gestión de movilidad de este sector de la Vía al Mar, donde se presentan altos índices de congestión vehicular los días domingos. Los operativos de control son organizados en conjunto con la Policía Nacional, Ejército de Colombia, la Secretaría de Movilidad del Municipio de Santiago de Cali, entre otros.
- 9 Desfile LGTBI En Obando. El día 23 de febrero de 2019 Durante el evento al que asistieron alrededor de 2.000 personas se realizaron comparsas, carrozas, bailarines y desfiles en motocicletas. El acompañamiento de SEMTV consistió en controlar y detener el tráfico vehicular de la vía nacional que conduce a Cartago para evitar impases y prevenir posibles siniestros con los participantes al evento.
- 10 Carrera Vuelta al Valle. El 16 de marzo de 2019 con el apoyo de 5 Agentes de Tránsito departamentales y 1 Regulador de Tránsito se prestó la labor de regulación



y control de la movilidad durante la carrera ciclística “La Vuelta al Valle” en los municipios de Trujillo y Bolívar. El trabajo del personal de la Secretaría de Movilidad y Transporte consistió en salvaguardar la vida de los participantes coordinando la movilidad del municipio y previniendo posibles siniestros viales y contratiempos con los deportistas.

- 11 La Clásica de Zarzal. El recorrido de 195 kilómetros contó con la presencia de 6 Agentes de tránsito departamentales quienes apoyaron los puntos clave de movilidad en la carrera el día 17 de marzo de 2019.
- 12 Fiesta de Los 100 Años De La Fundación Del Municipio de El Cairo con la participación de seis (6) Agentes de Tránsito y un (1) Regulador se prestó apoyo a las fiestas de los 100 años de fundación del municipio de El Cairo del 23 al 25 de marzo de 2019.
- 13 Concierto de Música Popular en el Lago Calima. Calima-Darién, 30 de marzo de 2019. Durante el fin de semana, 8 de nuestros agentes departamentales controlaron la movilidad del municipio durante el evento musical realizado en horas de la noche. Los funcionarios estuvieron presentes en la entrada del concierto y en los principales puntos críticos de accidentabilidad. Así mismo estuvieron coordinando la salida de los diferentes actores viales y verificando el parqueo adecuado de vehículos.
- 14 Ciclotravesía en La Victoria. Con la participación de 200 ciclistas, el día 07 de abril de 2019 a las 7:30 am en el parque principal de municipio, partió la ciclotravesía con destino Miravalle y regreso a la Victoria.
- 15 Celebración del Domingo de Ramos y demás fiestas religiosa del año 2019. En los municipios de Ulloa, Versalles, La Victoria, Calima - Darién, La Cumbre, El Águila y Restrepo entre otros, se llevó a cabo la tradicional procesión de Domingo de Ramos. Nuestros Agentes de Tránsito estuvieron presentes el día 14 de abril de 2019 realizando el cierre de las vías por donde circularía la procesión, así mismo acompañaron y controlaron la movilidad de los municipios.

4.2.1.3 SALVAVIDAS ESCOLARES

Teniendo en cuenta que la Secretaría de Educación, debe impulsar la cátedra de seguridad vial en los colegios tanto oficiales como privados, durante el año 2018, la Secretaría de Movilidad y Transporte llevó a cabo el programa salvavidas escolares, sensibilizando a un total de 581 estudiantes de las Instituciones Educativas de los municipios de Versalles (536 estudiantes), Calima – Darién (36 estudiantes) y Bugalagrande (9 estudiantes).



La dinámica presentada en estas instituciones consiste en dar a los niños el rol de AGENTES DE TRANSITO INFANTILES, con lo que se busca incentivarlos en conocer más acerca de los temas de seguridad vial, respeto a las señales de tránsito, entre otros, para que después ellos mismos se conviertan en divulgadores de esos conocimientos y actitudes. *“La catedra seguridad vial es obligatoria y la Secretaria de Movilidad y Transporte hace apoyo”.*

4.2.1.4 CAMPAÑA A VOS TE QUEREMOS CON VIDA

Durante 40 días (en jornadas de mañana y tarde), desde el 15 de mayo hasta el 7 de julio de 2018, se ejecutó esta campaña la cual contó con recursos provenientes de la Agencia Nacional de Seguridad Vial (ANSV).

En carpas localizadas en diferentes lugares, como centros comerciales, parques, avenidas y corredores viales críticos urbanos y rurales, como también en instalaciones de entidades públicas, sedes de alcaldías locales, centros administrativos, empresas, colegios, entre otros, se desarrollaron diferentes tipos de actividades para promover la seguridad vial.

El proyecto tuvo presencia en los municipios de: Tuluá, Guadalajara de Buga, Bugalagrande, Cartago, Ansermanuevo, Alcalá, Buenaventura, Calima – Darién, Dagua, Palmira, Yumbo, Jamundí, Candelaria y Guacarí.

Se adelantaron acciones de sensibilizaciones capacitaciones, puestas en escenas en la vía y aulas móviles especialmente con peatones, ciclistas y motociclistas.

Se logró impactar a 77.574 actores viales, (peatones 25.711, ciclistas 8.224, motociclistas 36.219, automovilistas 5.623, pasajeros 1.797) llevando un mensaje de compromiso por la seguridad vial, a través del slogan “A Vos #TeQueremosConVida”.

Los diferentes actores viales (peatones, ciclistas, motociclistas, conductores, pasajeros) suscribieron más de 20.000 compromisos de manera personal, los cuales quedaron registrados en más de 190 pendones.

Los actores viales impactados se comprometieron en mejorar la movilidad y seguridad vial en los municipios y de esta manera generar conductas y comportamientos seguros que redunden en la disminución de muertes y heridos en las vías y diferentes corredores viales en el departamento del Valle del Cauca.

- **PACTOS CIUDADANOS**

En el marco de la campaña “A vos te queremos con vida”, en el mes de mayo del año 2019 se llevaron a cabo los “pactos ciudadanos” por la seguridad vial, que busca generar espíritu



**GOBERNACIÓN
VALLE DEL CAUCA**

Secretaría de Movilidad y Transporte

FO-M9-P3-05 V01

de responsabilidad y autorregulación en los actores viales, impulsando la participación comunitaria y generando sentido de pertenencia por el municipio.

Otro de los propósitos de los pactos ciudadanos es contribuir a la disminución de los índices de siniestralidad, a través de la construcción de la convivencia entre los ciudadanos y a la solución pacífica de conflictos cotidianos.

Estos pactos ciudadanos se realizaron a través de la metodología World Café, técnica que consiste en la organización de grupos de cuatro o cinco participantes sentados alrededor de una mesa, que dialogan sobre un problema o pregunta central abierta y lo suficientemente poderosa para permitir el mayor debate, intercambio de ideas y de saberes. Como se muestra en la siguiente tabla se firmaron QUINIENTOS CUARENTA Y CINCO (545) pactos ciudadanos.

PACTOS CIUDADANOS CAMPAÑA "A VOS TE QUEREMOS CON VIDA"								
No	FECHA	MUNICIPIOS	LUGAR	PEATONES	CICLISTAS	MOTOCICLISTAS	AUTOMOVILISTAS	OBSERVACIONES
1	06/06/2018	ALCALA	Colegio San José		36			Alumnos y profesores
2	06/06/2018	ROLDANILLO	Auto Escuela del Norte				19	Motociclistas
3	07/06/2018	ALCALA	Colegio Arturo Gómez Jaramillo	27				Alumnos y profesores
4	08/06/2018	CARTAGO	Centro Comercial Santiago Plaza				18	Motociclistas
5	08/06/2018	CARTAGO	Centro Comercial Santiago Plaza					18 Transporte Intermunicipal
6	14/06/2018	DA GUA	Casa de la Cultura				31	Motociclistas
7	20/06/2018	YUMBO	Salón Audiovisuales Prof. Group Ltda.					16 Taxistas
8	20/06/2018	PALMIRA	Secretaria de Tránsito de Palmira		31			Ciclistas
9	22/06/2018	CANDELARIA	Parque Recreacional de Candelaria			28		Motociclistas
10	25/06/2018	TULUA	Casa de la Cultura		35			Ciclistas
11	25/06/2018	GUADALAJARA DE BUGA	Instalaciones SENA				13	Motociclistas
12	26/06/2018	EL A GUILA	Salón Winchos					22 Conductores de Jeep
13	27/06/2018	BUGALA GRANDE	Salón de Bomberos					30 Reguladores de Tránsito
14	27/06/2018	CALI	Terminal de Transporte Norte					24 Transporte Intermunicipal
15	28/06/2018	EL CERRITO	Instalaciones Secretaria de Tránsito				30	Motociclistas Infraestructores
16	29/06/2018	SEVILLA	Instalaciones Alcaldía Municipal				51	Motociclistas
17	29/06/2018	CAicedonia	Instalaciones Alcaldía Municipal				19	Motociclistas
18	04/07/2018	SEVILLA	Instalaciones Alcaldía Municipal					37 Conductores de Jeep
19	07/07/2018	GUACARÍ	Casa de la Cultura		30			Ciclistas
20	07/07/2018	GUACARÍ	Casa de la Cultura				30	Motociclistas
SUB-TOTAL				63	96		239	147
TOTAL						545		

Tabla No.10. Número de pactos ciudadanos realizados en la campaña A VOSTEQUEREMOSCONVIDA

4.2.1.5 SEMANA DE LA SEGURIDAD VIAL

El Ministerio de Transporte programó, entre el 22 y 29 de septiembre de 2018 en todo el territorio colombiano, la realización de jornadas de prevención dirigidas a los actores viales, a las que se denominó como LA SEMANA DE LA SEGURIDAD VIAL. En desarrollo de la misma, la Secretaría de Movilidad y Transporte instaló 'AULAS MÓVILES', logrando impactar a SEISCIENTOS ONCE (611) actores viales, en los municipios donde se realizaron estas actividades tales como Dagua, Bugalagrande, Calima - Darién y Cali para



**GOBERNACIÓN
VALLE DEL CAUCA**

Secretaría de Movilidad y Transporte

FO-M9-P3-05 V01

sensibilizar y llamar la atención a fin de evitar lesionados o víctimas fatales en los ejes viales, se realizaron diferentes actividades en cada uno de los municipios cuya programación fue la siguiente:

DIA	ACTIVIDAD	LUGAR
LUNES 24 DE SEPTIEMBRE	Sensibilización "Por una movilidad segura"	Municipio de Dagua
MARTES 25 DE SEPTIEMBRE	Sensibilización "Por una movilidad segura"	Distrito de Buenaventura
	Charla de Movilidad	Municipio de Cali Gobernación del Valle del Cauca
MIÉRCOLES 26 DE SEPTIEMBRE	Sensibilización "Por una movilidad segura"	Municipio de Cali Gobernación del Valle del Cauca
JUEVES 27 DE SEPTIEMBRE	Sensibilización "Por una movilidad segura"	Municipio de Calima - Darién
		Municipio de Cali Gobernación del Valle del Cauca
VIERNES 28 DE SEPTIEMBRE	Sensibilización "Por una movilidad segura"	Municipio de Bugalagrande

Tabla No. 11. Cronograma Semana de la Seguridad Vial.

Así mismo para el año 2019 el Ministerio de Transporte, solicitó la realización de la SEMANA DE LA SEGURIDAD VIAL, para realizarse en todo el país. La Secretaría de Movilidad y Transporte, organizó eventos al respecto del 25 al 27 de septiembre del 2019, con los cuales se impactaron 359 actores viales.

4.2.1.6 DIA DEL CAMBIO

Durante los días 02 y 03 de agosto de 2018, el equipo administrativo y operativo de la Secretaría de Movilidad y Transporte participó de la actividad institucional de la Gobernación del Valle "DÍA DE CAMBIO", donde el día 02 de agosto de 2018 todas las dependencias de la Gobernación mostraron en stands abiertos al público de una manera creativa e innovadora, la oferta de los productos y servicios que brindan cada uno de sus procesos, presentándose un concurso entre los stands de las dependencias y el día 03 de agosto se desarrollaron concursos internos en temáticas relacionadas con el modelo integrado de planeación y gestión MIPG, en su participación la dependencia logró convocar 215 ciudadanos, a quienes se les brindó capacitación en conocimiento y respeto de las normas de tránsito, aspectos de seguridad vial y elementos de protección para los conductores



Como resultado de los concursos del “DIA DEL CAMBIO” la Secretaria de Movilidad y Transporte ocupo el primer puesto al mejor saber SIG y el segundo puesto como mejor stand de la actividad.

4.2.1.7 PRIMERA MESA DE TRABAJO DEPARTAMENTAL DE LA AGENCIA NACIONAL DE SEGURIDAD VIAL Y LA SECRETARÍA DE MOVILIDAD DEL VALLE DEL CAUCA.

La Secretaría de Movilidad y Transporte del Valle del Cauca junto con la Agencia Nacional de Seguridad Vial (ANSV), llevaron a cabo la mesa de trabajo para abordar la problemática de alta morbilidad por siniestros viales en el Valle del Cauca, y realizar el análisis, diagnóstico y buscar mecanismos para reducir su impacto y posibles soluciones. Esta mesa se llevó a cabo con la participación de funcionarios que atienden la movilidad y el tránsito de los municipios de Yumbo, Yotoco, Palmira, Dagua, Caicedonia, Dagua, Jamundí, Trujillo, Andalucía, El Cerrito, Guadalajara de Buga, Cartago, Tuluá, La Unión, Pradera, Florida y Cali.

Se lograron identificar problemáticas intermunicipales como la imprudencia de los conductores y peatones, fallas en la señalización, iluminación y mantenimiento vial; así mismo, falencias en la efectiva atención a las víctimas y traslados a centros asistenciales.

4.2.1.8 El día 25 de septiembre del año 2019 se llevó a cabo el comité departamental de seguridad vial, dando cumplimiento al su decreto de conformación, donde se mostró lo que ha realizado la secretaria de movilidad y transporte desde su creación.

4.2.2. PROYECTO DESARROLLAR LA ESTRATEGIA DE SERVICIOS DE TRANSITO Y SEGURIDAD VIAL EN EL DEPARTAMENTO DEL VALLE DEL CAUCA.

En el año 2018 se planificó desarrollar unas campañas de prevención en temas de seguridad vial dirigidas a todos los actores viales y con el fin de llevar un mensaje sobre la importancia del comportamiento que se debe tener en las vías durante estas temporadas de final de año. A continuación, se presentan los resultados de estas campañas:

4.2.2.1 CAMPAÑA DE EDUCACION VIAL PARA NIÑOS (LA SEGURIDAD VIAL ESTA EN VOS)

En los meses de noviembre y diciembre de 2018, se llevó a cabo la campaña educativa en OCHENTA Y UN (81) instituciones educativas públicas y privadas, de QUINCE (15) municipios del Departamento del Valle del Cauca (Alcalá, Ansermanuevo, Argelia, Bolívar, Cali, Candelaria, Dagua, El Águila, Jamundí, La Victoria, Palmira, Obando, Toro, Ulloa, Vijes).



El enfoque de la campaña estaba en brindar conceptos básicos y prácticos en seguridad vial, mediante jornadas de una hora académica.

Se lograron capacitar a SEIS MIL SETECIENTOS SESENTA Y NUEVE (6.769) estudiantes en total.

Adicionalmente, se hizo entrega en cada institución educativa del siguiente material: DOSCIENTOS CUARENTA Y TRES (243) pendones que contienen los tres tipos de señales de tránsito (informativas, preventivas y reglamentarias) y OCHENTA Y UN (81) juegos didácticos tipo Bingo con temática sobre las señales anteriormente descritas.

4.2.2.2 CAMPAÑA DE EDUCACION A ACTORES VIALES (LA SEGURIDAD VIAL ESTA EN VOS)

Se desarrolló una campaña dirigida a capacitar a los diferentes actores viales en TREINTA Y SIETE (37) municipios del departamento del Valle del Cauca (Alcalá, Ansermanuevo, Argelia, Buenaventura, Bugalagrande, Bolívar, Cali, Calima - Darién, Caicedonia, Candelaria, Cartago, Dagua, El Águila, El Cairo, El Dovio, Florida, Ginebra, Guacarí, Jamundí, La Cumbre, La Unión, La Victoria, Palmira, Restrepo, Río Frío, Roldanillo, San Pedro, Sevilla, Obando, Pradera, Toro, Trujillo, Ulloa, Versalles, Vijes, Yumbo, Zarzal), sobre las conductas seguras que se deben tener en la vía.

Esta, se realizó mediante el montaje de cinco (5) AULAS MÓVILES, que se mantenían en continua rotación por los municipios mencionados anteriormente, se ubicaban en puntos estratégicos de cada municipio. Cada Aula estaba dotada con equipos audiovisuales para realizar las jornadas de capacitación en temáticas como las normativas y comportamientos adecuados que deben cumplir cada actor vial.

En esta campaña se logró capacitar DIEZ MIL NOVECIENTOS TREINTA Y OCHO (10.938) actores viales, se entregaron CUATROCIENTOS OCHENTA Y OCHO (488) cascos reglamentarios para motociclista a la ciudadanía que participaba de las AULAS MOVILES.



4.3 SINIESTROS VIALES

MUNICIPIO	CANTIDAD DE SINIESTROS VIALES										
	ENERO	FEBRERO	MARZO	ABRIL	MAYO	JUNIO	JULIO	AGOSTO	SEPTIEMBRE	ENERO A SEPTIEMBRE	
1	ALCALA	21	24	11	19	18	25	20	12	23	173
2	ANSERMANUEVO	18	26	27	9	18	27	11	17	11	164
3	ARGELIA	12	14	9	1	7	4	3	0	5	55
4	BOLIVAR	8	15	17	9	8	14	7	5	6	89
5	BUGALAGRANDE	34	25	39	34	31	26	22	8	19	238
6	CALIMA	18	19	29	23	8	30	14	32	12	185
7	DAGUA	75	80	38	27	45	33	26	75	44	443
8	EL AGUILA	8	10	10	4	8	9	10	11	7	77
9	EL CAIRO	3	5	2	1	1	4	1	4	1	22
10	EL DOVIO	22	18	14	13	8	11	6	24	14	130
11	LA CUMBRE	19	17	7	16	14	14	9	24	10	130
12	LA VICTORIA	31	13	27	17	7	13	9	13	5	135
13	OBANDO	26	13	14	24	18	11	14	18	13	151
14	RESTREPO	30	14	29	24	22	35	29	41	41	265
15	RIO FRIO	0	0	0	0	0	0	5	14	13	32
16	SAN PEDRO	17	18	9	17	16	19	11	23	8	138
17	TORO	23	20	13	23	16	11	14	13	20	153
18	TRUJILLO	19	21	26	4	8	17	5	3	0	103
19	ULLOA	4	1	9	3	3	9	2	2	7	40
20	VERSALLES	11	7	5	15	2	14	3	4	2	63
21	VIJES	17	7	12	5	6	15	9	11	4	86
	TOTAL	416	367	347	288	264	341	230	354	265	2872

Tabla 12. Cifras de siniestros viales del periodo de enero a septiembre de 2019

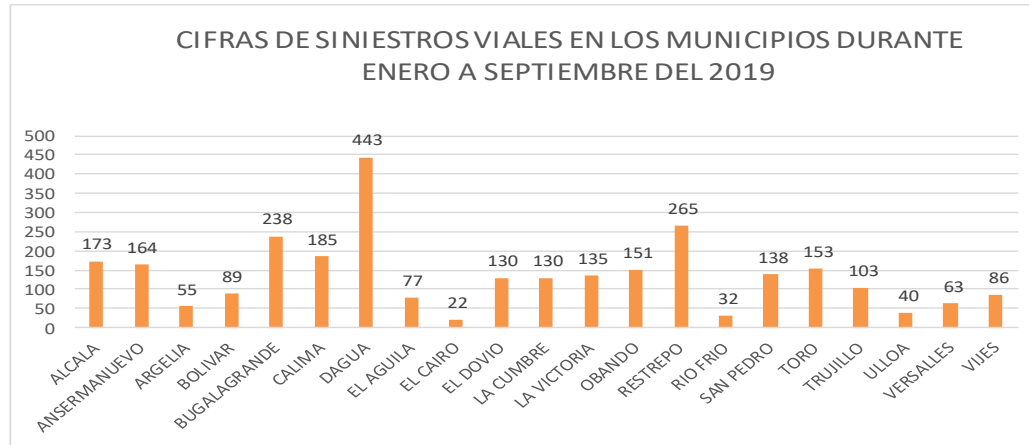


Gráfico 23. Cifras de siniestros viales en el periodo de enero a septiembre 2019

En el periodo de enero a septiembre de 2019, se presentaron 2872 siniestros viales siendo Dagua el municipio con mayor índice de siniestralidad y El Cairo con la menor siniestralidad registrada, durante el año 2018 no se llevaron a cabo el monitoreo de los siniestros viales.

4.3.1 FALLECIDOS EN SINIESTROS VIALES

Al comparar el periodo de enero a septiembre de 2019 con el periodo de enero a septiembre del año 2018, de acuerdo con la información entregada por las entidades hospitalarias, cuerpos de bomberos, policía nacional, defensa civil y administraciones municipales de los municipios jurisdicción de la Secretaria de Movilidad y Transporte Departamental del Valle, registrada en el formato FO-M6-P4-05 "Registro de Accidentes de Tránsito", en el 2019 se refleja una disminución del 47,1% en fallecidos por siniestros viales, pues durante el periodo de enero a septiembre del año 2019, se han presentado 27 personas fallecidas, mientras que durante el enero a septiembre del 2018 se presentaron 51 personas fallecidas.

A continuación, se presentan los datos mensuales y la variación de fallecidos en siniestros viales de cada uno de los municipios, durante los años 2018 y 2019 en el periodo de enero a septiembre.



FALLECIDOS EN SINIESTROS VIALES ENERO			
MUNICIPIO	ene-18	ene-19	%VARIACIÓN
ALCALA	0	0	0
ANSERMANUEVO	4	0	-100,00%
ARGELIA	1	0	-100,00%
BOLIVAR	0	3	300,00%
BUGALAGRANDE	0	0	0,00%
CALIMA	0	1	100,00%
DAGUA	1	1	0,00%
EL AGUILA	0	0	0,00%
EL CAIRO	0	0	0,00%
EL DOVIO	0	0	0,00%
LA CUMBRE	1	1	0,00%
LA VICTORIA	1	0	-100,00%
OBANDO	0	1	100,00%
RESTREPO	0	0	0,00%
SAN PEDRO	0	0	0,00%
TORO	0	0	0,00%
TRUJILLO	0	0	0,00%
ULLOA	0	0	0,00%
VERSALLES	0	0	0,00%
VIJES	0	0	0,00%
TOTAL	8	7	-12,50%

Tabla 13. Fallecidos en siniestros viales en los municipios.

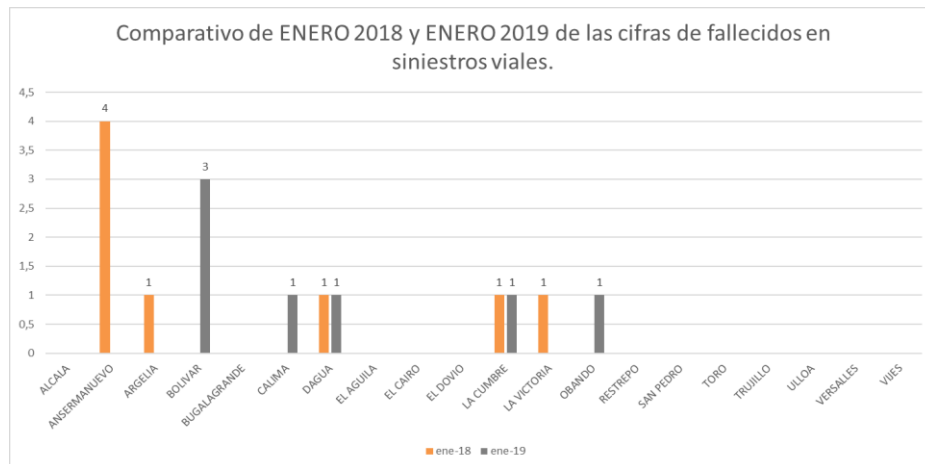


Gráfico 24. Comparativo Fallecidos en siniestros viales durante el mes de enero para los años 2018 y 2019



**GOBERNACIÓN
VALLE DEL CAUCA**

Secretaría de Movilidad y Transporte

FO-M9-P3-05 V01

FALLECIDOS EN SINIESTROS VIALES FEBRERO			
MUNICIPIO	feb-18	feb-19	%VARIACIÓN
ALCALA	0	0	0,00%
ANSERMANUEVO	0	0	0,00%
ARGELIA	0	0	0,00%
BOLIVAR	0	0	0,00%
BUGALAGRANDE	0	0	0,00%
CALIMA	0	0	0,00%
DAGUA	0	0	0,00%
EL AGUILA	0	0	0,00%
EL CAIRO	0	0	0,00%
EL DOVIO	0	0	0,00%
LA CUMBRE	0	0	0,00%
LA VICTORIA	0	0	0,00%
OBANDO	0	0	0,00%
RESTREPO	0	0	0,00%
SAN PEDRO	0	0	0,00%
TORO	1	0	-100,00%
TRUJILLO	0	0	0,00%
ULLOA	0	0	0,00%
VERSALLES	0	0	0,00%
VIJES	1	0	-100,00%
TOTAL	2	0	-100,00%

Tabla 14. Fallecidos en siniestros viales Mes Febrero

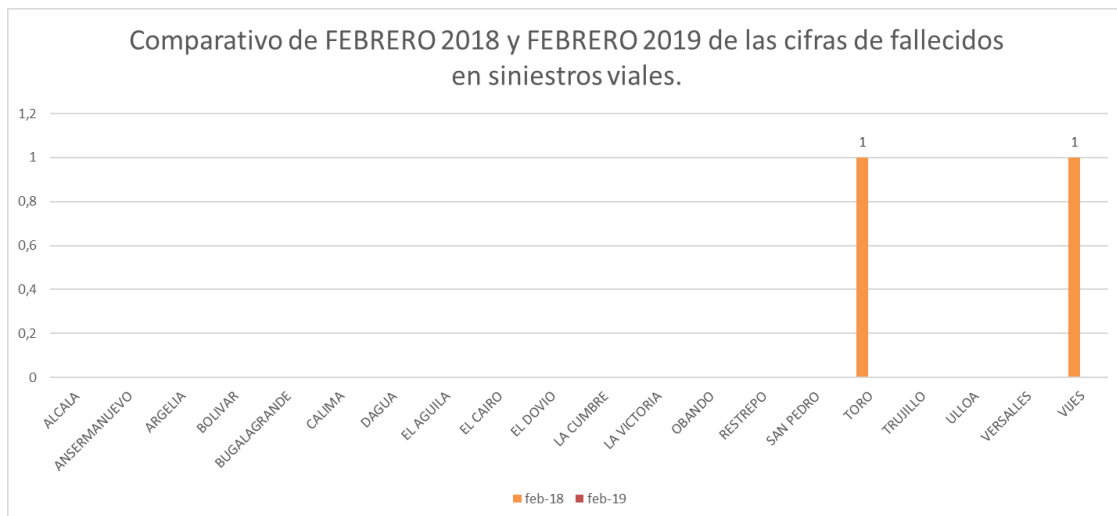


Gráfico 25. Comparativo Fallecidos en siniestros viales durante el mes de febrero para los años 2018 y 2019



FALLECIDOS EN SINIESTROS VIALES MARZO			
MUNICIPIO	mar-18	mar-19	%VARIACIÓN
ALCALA	0	0	0,00%
ANSERMANUEVO	1	0	-100,00%
ARGELIA	0	0	0,00%
BOLIVAR	0	0	0,00%
BUGALAGRANDE	0	0	0,00%
CALIMA	0	0	0,00%
DAGUA	2	0	-100,00%
EL AGUILA	0	0	0,00%
EL CAIRO	0	0	0,00%
EL DOVIO	0	0	0,00%
LA CUMBRE	0	0	0,00%
LA VICTORIA	0	0	0,00%
OBANDO	0	1	100,00%
RESTREPO	0	0	0,00%
SAN PEDRO	1	0	-100,00%
TORO	1	2	100,00%
TRUJILLO	0	1	0,00%
ULLOA	0	0	0,00%
VERSALLES	0	0	0,00%
VIJES	1	0	-100,00%
TOTAL	6	4	-33,33%

Tabla 15. Fallecidos en siniestros viales Mes Marzo

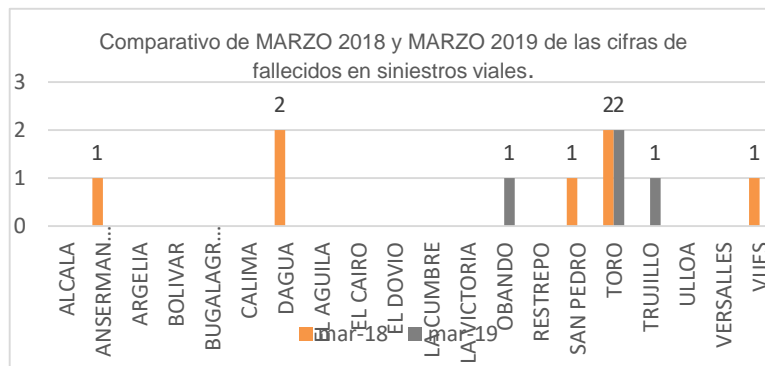


Gráfico 26. Comparativo Fallecidos en siniestros viales durante el mes de marzo para los años 2018 y 2019.



FALLECIDOS EN SINIESTROS VIALES ABRIL			
MUNICIPIO	abr-18	abr-19	% DE VARIACIÓN
ALCALA	0	0	0%
ANSERMANUEVO	0	0	0%
ARGELIA	0	0	0%
BOLIVAR	0	0	0%
BUGALAGRANDE	0	0	0%
CALIMA	2	0	-100%
DAGUA	2	1	-50%
EL AGUILA	0	0	0%
EL CAIRO	0	0	0%
EL DOVIO	0	0	0%
LA CUMBRE	0	0	0%
LA VICTORIA	0	0	0%
OBANDO	0	0	0%
RESTREPO	0	0	0%
SAN PEDRO	0	0	0%
TORO	1	0	-100%
TRUJILLO	0	0	0%
ULLOA	0	1	100%
VERSALLES	0	0	0%
VIJES	0	0	0%
TOTAL	5	2	-60%

Tabla 16. Fallecidos en siniestros viales Mes abril

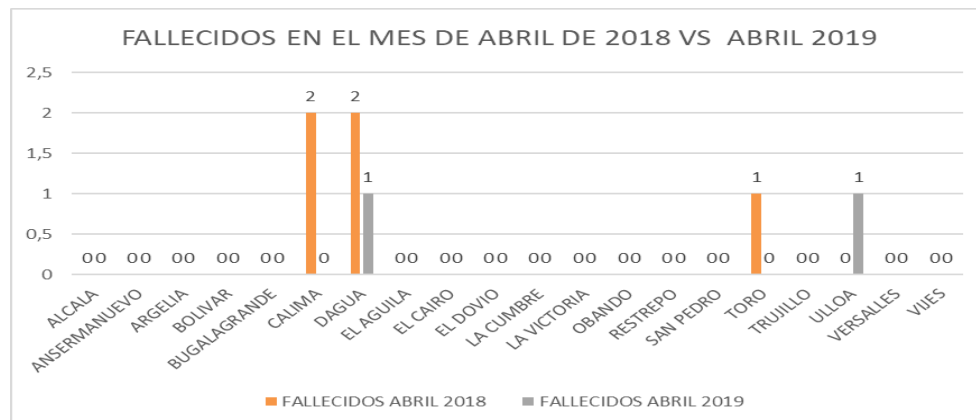


Gráfico 27. Comparativo Fallecidos en siniestros viales durante el mes de abril para los años 2018 y 2019.



FALLECIDOS EN SINIESTROS VIALES MAYO			
MUNICIPIO	may-18	may-19	% DE VARIACIÓN
ALCALA	0	0	0%
ANSERMANUEVO	0	0	0%
ARGELIA	0	0	0%
BOLIVAR	0	0	0%
BUGALAGRANDE	0	0	0%
CALIMA	0	0	0%
DAGUA	0	1	100%
EL AGUILA	0	0	0%
EL CAIRO	0	0	0%
EL DOVIO	0	0	0%
LA CUMBRE	0	0	0%
LA VICTORIA	0	0	0%
OBANDO	0	0	0%
RESTREPO	3	0	-300%
SAN PEDRO	1	0	-100%
TORO	0	0	0%
TRUJILLO	0	0	0%
ULLOA	0	0	0%
VERSALLES	0	0	0%
VIJES	0	0	0%
TOTAL	4	1	-75%

Tabla 17. Fallecidos en siniestros viales Mes mayo



Gráfico 28. Comparativo Fallecidos en siniestros viales durante el mes de mayo para los años 2018 y 2019



**GOBERNACIÓN
VALLE DEL CAUCA**

Secretaría de Movilidad y Transporte

FO-M9-P3-05 V01

FALLECIDOS EN SINIESTROS VIALES JUNIO			
MUNICIPIO	jun-18	jun-19	% DE VARIACIÓN
ALCALA	0	0	0%
ANSERMANUEVO	0	1	100%
ARGELIA	0	1	100%
BOLIVAR	0	0	0%
BUGALAGRANDE	1	1	0%
CALIMA	0	0	0%
DAGUA	0	1	100%
EL AGUILA	1	0	-100%
EL CAIRO	0	0	0%
EL DOVIO	0	0	0%
LA CUMBRE	0	0	0%
LA VICTORIA	2	0	-200%
OBANDO	0	1	100%
RESTREPO	0	0	0%
SAN PEDRO	0	0	0%
TORO	0	0	0%
TRUJILLO	0	0	0%
ULLOA	0	0	0%
VERSALLES	0	0	0%
VIJES	0	0	0%
TOTAL	4	5	25%

Tabla 18. Fallecidos en siniestros viales Mes junio de 2018 y 2019

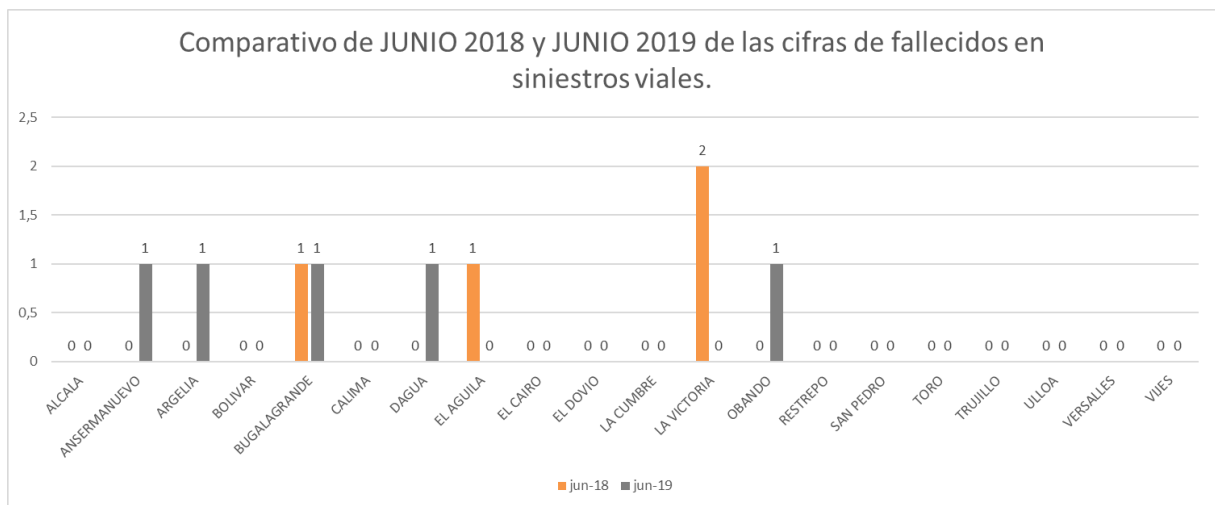


Gráfico 29. Comparativo Fallecidos en siniestros viales durante el mes de junio para los años 2018 y 2019



**GOBERNACIÓN
VALLE DEL CAUCA**

Secretaría de Movilidad y Transporte

FO-M9-P3-05 V01

FALLECIDOS EN SINIESTROS VIALES JULIO			
MUNICIPIO	jul-18	jul-19	% DE VARIACIÓN
ALCALA	0	0	0%
ANSERMANUEVO	1	0	-100%
ARGELIA	0	0	0%
BOLIVAR	1	0	-100%
BUGALAGRANDE	2	0	-100%
CALIMA	0	0	0%
DAGUA	0	0	0%
EL AGUILA	1	0	-100%
EL CAIRO	0	0	0%
EL DOVIO	0	0	0%
LA CUMBRE	0	0	0%
LA VICTORIA	0	0	0%
OBANDO	1	0	-100%
RESTREPO	0	0	0%
SAN PEDRO	0	0	0%
TORO	0	0	0%
TRUJILLO	0	1	100%
ULLOA	0	0	0%
VERSALLES	0	0	0%
VIJES	0	0	0%
TOTAL	6	1	-83%

Tabla 19. Fallecidos en siniestros en el mes julio de los años 2018 y 2019.



Gráfico 30. Comparativo Fallecidos en siniestros viales durante el mes de julio de los años 2018 y 2019.



FALLECIDOS EN SINIESTROS VIALES AGOSTO			
MUNICIPIO	ago-18	ago-19	% DE VARIACIÓN
ALCALA	0	0	0%
ANSERMANUEVO	0	0	0%
ARGELIA	0	0	0%
BOLIVAR	0	0	0%
BUGALAGRANDE	1	0	-100%
CALIMA	2	0	-100%
DAGUA	1	1	0%
EL AGUILA	0	0	0%
EL CAIRO	0	0	0%
EL DOVIO	0	0	0%
LA CUMBRE	0	0	0%
LA VICTORIA	1	1	0%
OBANDO	0	0	0%
RESTREPO	2	0	-100%
RIO FRIO	0	1	100%
SAN PEDRO	2	0	-100%
TORO	1	0	-100%
TRUJILLO	0	2	200%
ULLOA	0	0	0%
VERSALLES	1	0	-100%
VIJES	0	0	0%
TOTAL	11	5	-55%

Tabla 20. Fallecidos en siniestros en el mes agosto de los años 2018 y 2019.

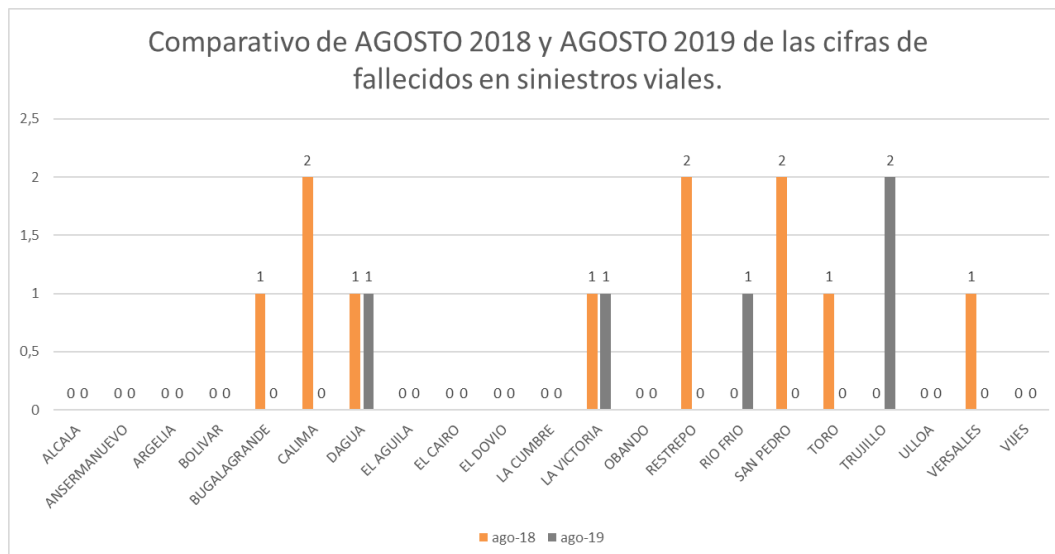


Gráfico 31. Comparativo Fallecidos en siniestros viales durante el mes de agosto de los años 2018 y 2019.



FALLECIDOS EN SINIESTROS VIALES SEPTIEMBRE			
MUNICIPIO	sep-18	sep-19	% DE VARIACIÓN
ALCALA	1	0	-100%
ANSERMANUEVO	0	0	0%
ARGELIA	0	0	0%
BOLIVAR	0	0	0%
BUGALAGRANDE	0	0	0%
CALIMA	0	0	0%
DAGUA	1	0	-100%
EL AGUILA	0	0	0%
EL CAIRO	0	0	0%
EL DOVIO	1	0	-100%
LA CUMBRE	0	1	100%
LA VICTORIA	0	0	0%
OBANDO	0	1	100%
RESTREPO	0	0	0%
RIO FRIO	No registra	1	100%
SAN PEDRO	1	0	-100%
TORO	0	1	100%
TRUJILLO	0	0	0%
ULLOA	0	0	0%
VERSALLES	0	0	0%
VIJES	0	0	0%
TOTAL	4	4	0%

Tabla 21. Fallecidos en siniestros en el mes septiembre de los años 2018 y 2019.

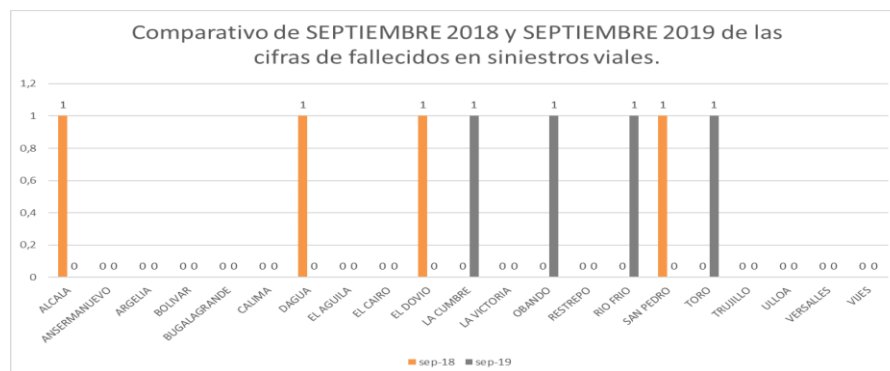


Gráfico 32. Comparativo Fallecidos en siniestros viales durante el mes de septiembre de los años 2018 y 2019.



**GOBERNACIÓN
VALLE DEL CAUCA**

Secretaría de Movilidad y Transporte

FO-M9-P3-05 V01

FALLECIDOS DE ENERO A SEPTIEMBRE 2018 vs 2019			
MUNICIPIO	ENERO A SEPTIEMBRE 2018	ENERO A SEPTIEMBRE 2019	% VARIACIÓN
ALCALA	1	0	-100%
ANSERMANUEVO	6	1	-83%
ARGELIA	1	1	0%
BOLIVAR	1	3	200%
BUGALAGRANDE	4	1	-75%
CALIMA	4	1	-75%
DAGUA	7	5	-29%
EL AGUILA	2	0	-100%
EL CAIRO	0	0	0%
EL DOVIO	1	0	-100%
LA CUMBRE	1	2	100%
LA VICTORIA	4	1	-75%
OBANDO	1	4	300%
RESTREPO	5	0	-100%
RIO FRIO	0	2	200%
SAN PEDRO	5	0	-100%
TORO	5	1	-80%
TRUJILLO	0	4	400%
ULLOA	0	1	100%
VERSALLES	1	0	-100%
VIJES	2	0	-100%
TOTAL	51	27	-47,10%

Tabla 22. comparativo del periodo de enero a septiembre de los años 2018 y 2019.

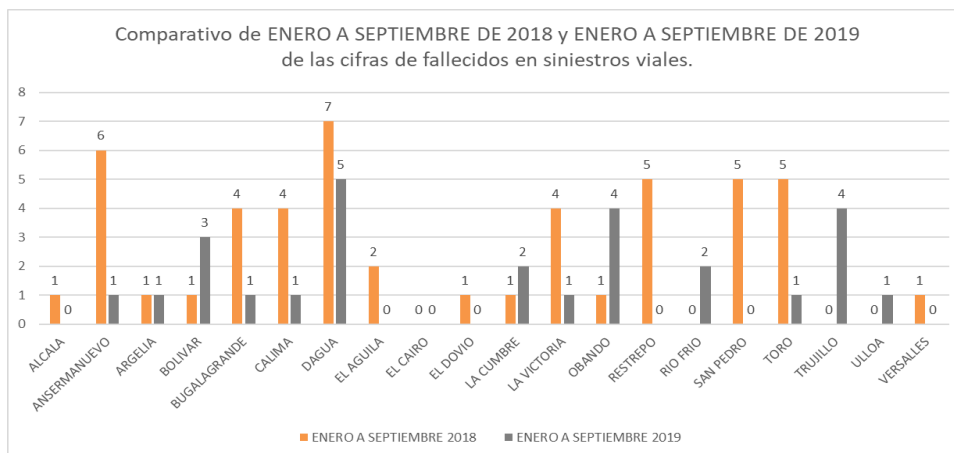


Gráfico 33. Comparativo Fallecidos en siniestros viales durante el periodo de enero a septiembre de los años 2018 y 2019.



En el periodo de enero a septiembre del año 2019, se evidencia la reducción de fallecidos en siniestros viales en los municipios de Alcalá, Ansermanuevo, Bugalagrande, Calima, Dagua, El Dovio, La victoria, Restrepo, San Pedro, Toro, Versalles y Vijes; En los municipios de Bolívar, La Cumbre, Obando, Rio Frio, Trujillo y Ulloa se muestra un aumento en las cifras de fallecidos por siniestros viales.

Al observar el comportamiento de las estadísticas con respecto a los fallecidos en siniestros viales, se puede concluir que se dio una reducción del 47,1% % durante el el periodo de enero a septiembre del año 2019, respecto al periodo de enero a septiembre de enero a septiembre de 2018, lo que equivale a una disminución de 11 personas fallecidas en siniestros viales.

4.3.2 LESIONADOS EN SINIESTROS VIALES

Durante el periodo de enero a septiembre del año 2019, se presentaron un total de 3182, lesionados en siniestros viales, de los cuales 2449 fueron motociclistas, 348 lesionados en vehículos, 197 lesionados en otro medio de transporte, 129 peatones lesionados y 59 ciclistas

A continuación, se presentan las cifras de lesionados en el periodo de enero a septiembre de los años 2018 y 2019

4.3.2.1 LESIONADOS EN EL MES DE ENERO

LESIONADOS MES DE ENERO 2019			
MUNICIPIO	ene-18	ene-19	% DE VARIACIÓN ENERO
ALCALA	13	25	92,31%
ANSERMANUEVO	35	20	-42,86%
ARGELIA	5	13	160,00%
BOLIVAR	16	10	-37,50%
BUGALAGRANDE	46	32	-30,43%
CALIMA	145	20	-86,21%
DAGUA	87	82	-5,75%
EL AGUILA	5	11	120,00%
EL CAIRO	3	3	0,00%
EL DOVIO	16	22	37,50%
LA CUMBRE	25	19	-24,00%
LA VICTORIA	9	31	244,44%
OBANDO	19	27	42,11%
RESTREPO	20	28	40,00%
SAN PEDRO	59	19	-67,80%
TORO	12	26	116,67%
TRUJILLO	27	19	-29,63%
ULLOA	6	4	-33,33%
VERSALLES	12	11	-8,33%
VIJES	7	16	128,57%
TOTAL	567	438	-22,75%

Tabla 23. Lesionados en siniestros viales durante el mes de ENERO de los años 2018 y 2019.

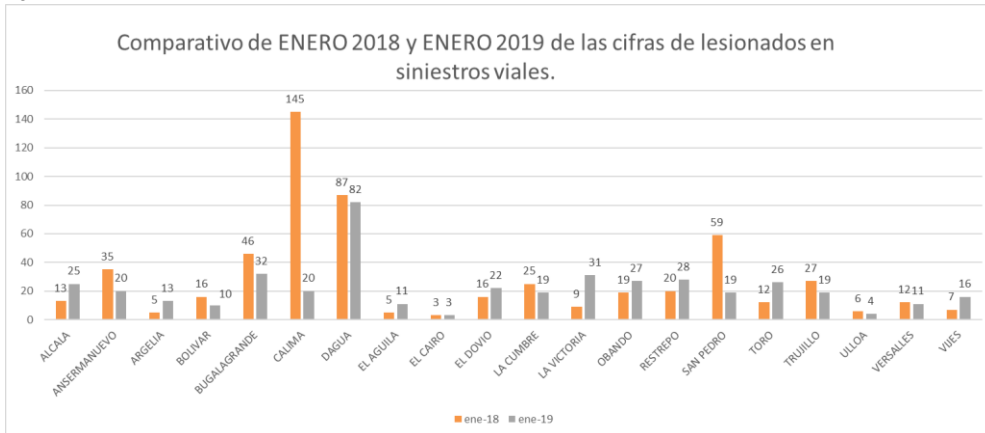


Gráfico 34. Lesionados en siniestros viales durante el mes de ENERO de los años 2018 y 2019

Las cifras de lesionados en siniestros viales durante el mes de ENERO de 2019 fueron en su totalidad 438 y para el año 2018 fueron 567, lo que indica una reducción de 22,75%. De acuerdo a los municipios de ocurrencia de los siniestros, se puede evidenciar que los municipios con mayor cantidad de lesionados fueron Dagua con 83 lesionados, Bugalagrande con 32, La Victoria con 31, Restrepo con 28, Obando con 28, Toro con 26 y Alcalá con 25 lesionados durante este mes.

4.3.2.2 LESIONADOS EN EL MES DE FEBRERO.

LESIONADOS MES DE FEBRERO 2019			
MUNICIPIO	feb-18	feb-19	% DE VARIACIÓN FEBRERO
ALCALA	12	26	116,67%
ANSERMANUEVO	20	28	40,00%
ARGELIA	4	10	150,00%
BOLIVAR	14	15	7,14%
BUGALAGRANDE	42	30	-28,57%
CALIMA	213	19	-91,08%
DAGUA	102	58	-43,14%
EL AGUILA	16	6	-62,50%
EL CAIRO	5	7	40,00%
EL DOVIO	23	12	-47,83%
LA CUMBRE	22	10	-54,55%
LA VICTORIA	10	16	60,00%
OBANDO	21	10	-52,38%
RESTREPO	20	29	45,00%
SAN PEDRO	13	17	30,77%
TORO	11	16	45,45%
TRUJILLO	7	21	200,00%
ULLOA	6	0	-100,00%
VERSALLES	9	7	-22,22%
VIJES	11	4	-63,64%
TOTAL	581	341	-41,31%

Tabla 24. Lesionados en siniestros viales durante el mes de FEBRERO de los años 2018 y 2019

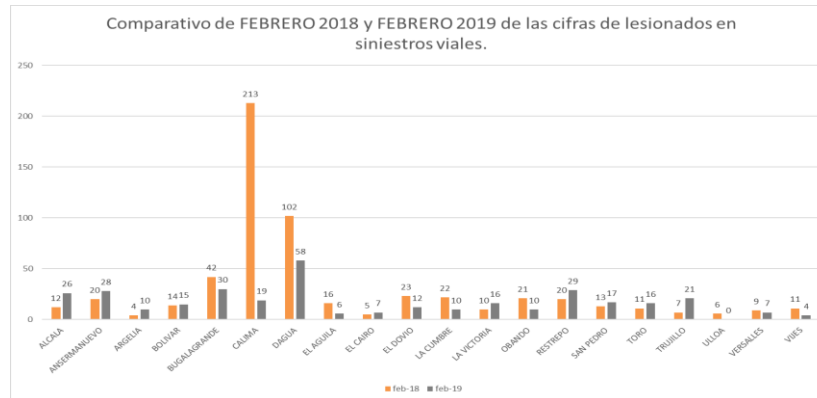


Gráfico 35. Lesionados en siniestros viales durante el mes de FEBRERO de los años 2018 y 2019

En el mes de febrero, se observa una notable reducción de 240 lesionados en siniestros viales que equivale al 41,31% con relación al año 2018, las reducciones más significativas que se lograron para el año 2019 fueron en los municipios de Ulloa, siendo un mes con cero lesionados viales y la reducción de Calima en 194 lesionados, siendo una mejora del 91,08%. el municipio con mayor lesionados por siniestralidad vial fue de Dagua con 58 seguido de restrepo con 30 lesionados.

4.3.2.3 LESIONADOS EN EL MES DE MARZO.

LESIONADOS MES DE MARZO 2019			
MUNICIPIO	mar-18	mar-19	% DE VARIACIÓN MARZO
ALCALA	7	11	57,14%
ANSERMANUEVO	34	33	-2,94%
ARGELIA	5	9	80,00%
BOLIVAR	17	17	0,00%
BUGALAGRANDE	55	45	-18,18%
CALIMA	83	28	-66,27%
DAGUA	130	37	-71,54%
EL AGUILA	15	10	-33,33%
EL CAIRO	4	1	-75,00%
EL DOVIO	18	21	16,67%
LA CUMBRE	23	10	-56,52%
LA VICTORIA	13	27	107,69%
OBANDO	25	12	-52,00%
RESTREPO	22	30	36,36%
SAN PEDRO	17	10	-41,18%
TORO	22	13	-40,91%
TRUJILLO	4	32	700,00%
ULLOA	9	9	0,00%
VERSALLES	11	5	-54,55%
VIJES	15	13	-13,33%
TOTAL	592	373	-36,99%

Tabla 25. Lesionados en siniestros viales durante el mes de MARZO de los años 2018 y 2019

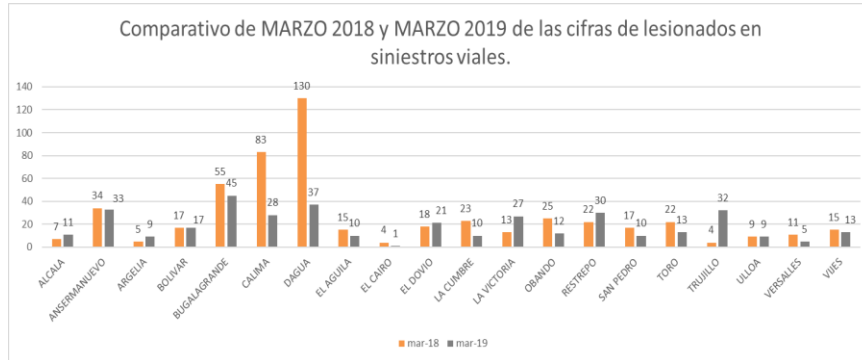


Gráfico 36. Lesionados en siniestros viales durante el mes de MARZO de los años 2018 y 2019

Al comparar el mes de marzo 2018 con 2019 los municipios de Calima-Darien y Dagua, presentan las mayores reducciones de los actores viales lesionados, siendo del 66,27% y del 71,54% respectivamente. En total para el mes de marzo hubo una reducción de 219 lesionados por siniestros viales, representando un 36,99% menos en marzo del año 2019 en comparación con marzo del año 2018. Se destaca la reducción significativa en los municipios que tuvieron los más altos niveles de lesionados en siniestros viales en el 2018, siendo Calima-Darien y Dagua los mayormente impactados positivamente, disminuyendo los lesionados en siniestros viales en 55 y 93 respectivamente.

4.3.2.4 LESIONADOS EN EL MES DE ABRIL.

LESIONADOS MES DE ABRIL 2019			
MUNICIPIO	abr-18	abr-19	% DE VARIACIÓN ABRIL
ALCALA	10	12	20,00%
ANSERMANUEVO	28	4	-85,71%
ARGELIA	6	1	-83,33%
BOLIVAR	21	4	-80,95%
BUGALAGRANDE	59	31	-47,46%
CALIMA	131	20	-84,73%
DAGUA	91	41	-54,95%
EL AGUILA	14	2	-85,71%
EL CAIRO	5	1	-80,00%
EL DOVIO	20	12	-40,00%
LA CUMBRE	18	10	-44,44%
LA VICTORIA	15	15	0,00%
OBANDO	26	18	-30,77%
RESTREPO	19	20	5,26%
SAN PEDRO	14	15	7,14%
TORO	28	19	-32,14%
TRUJILLO	6	4	-33,33%
ULLOA	8	3	-62,50%
VERSALLES	8	12	50,00%
VIJES	12	4	-66,67%
TOTAL	539	248	-53,99%

Tabla 26. Lesionados en siniestros viales durante el mes de ABRIL de los años 2018 y 2019.

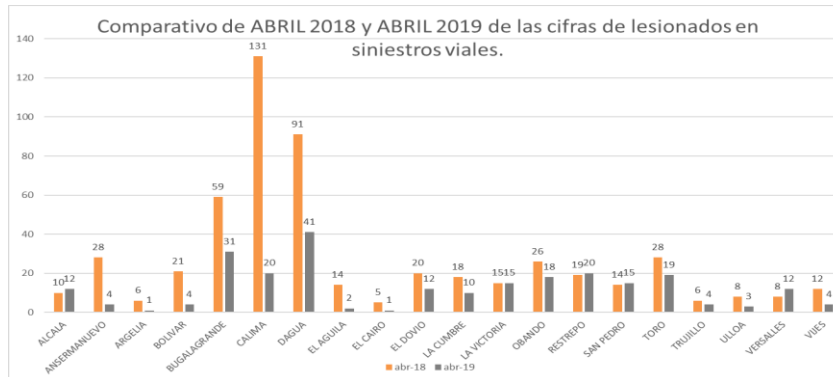


Gráfico 37. Lesionados en siniestros viales durante el mes de ABRIL de los años 2018 y 2019.

En el mes de abril, se observa una notable reducción de 291 lesionados en siniestros viales que equivale al 53,99% con relación al año 2018, las reducciones más significativas que se lograron para el año 2019 fueron en los municipios de Ansermanuevo, El Águila, Argelia y Calima Darién, la reducción más significativa fue en el municipio de Calima en un 84,73% lesionado. el municipio con mayor lesionados por siniestralidad vial fue Dagua con 41, seguido de Bugalagrande con 31

4.3.2.5 LESIONADOS EN EL MES DE MAYO.

LESIONADOS MES DE MAYO 2019			
MUNICIPIO	may-18	may-19	% DE VARIACIÓN MAYO
ALCALA	8	20	150,00%
ANSERMANUEVO	30	23	-23,33%
ARGELIA	3	8	166,67%
BOLIVAR	18	11	-38,89%
BUGALAGRANDE	30	37	23,33%
CALIMA	53	9	-83,02%
DAGUA	76	69	-9,21%
EL AGUILA	19	8	-57,89%
EL CAIRO	4	1	-75,00%
EL DOVIO	22	8	-63,64%
LA CUMBRE	26	15	-42,31%
LA VICTORIA	3	8	166,67%
OBANDO	17	25	47,06%
RESTREPO	5	26	420,00%
SAN PEDRO	11	14	27,27%
TORO	22	20	-9,09%
TRUJILLO	4	9	125,00%
ULLOA	2	3	50,00%
VERSALES	3	2	-33,33%
VIJES	9	6	-33,33%
TOTAL	365	322	-11,78%

Tabla 27. Lesionados en siniestros viales durante el mes de MAYO de los años 2018 y 2019.

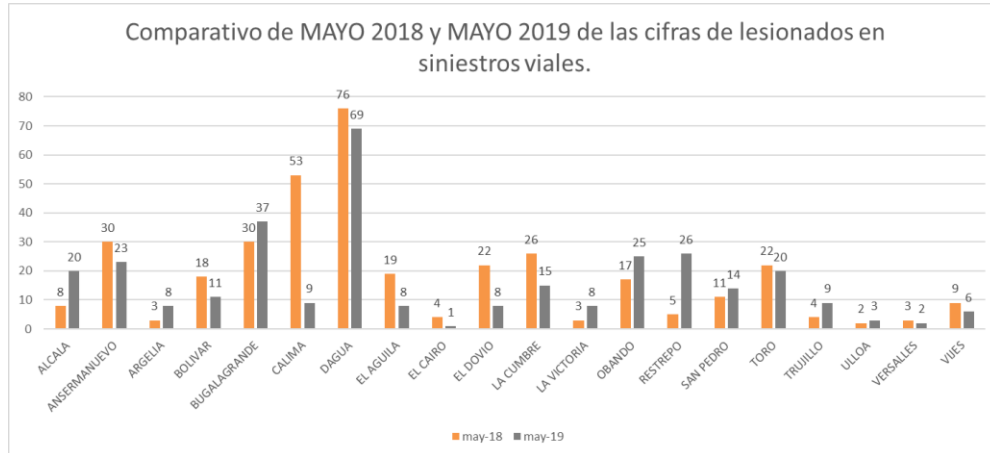


Gráfico 38. Lesionados en siniestros viales durante el mes de MAYO de los años 2018 y 2019

En el mes de mayo, se observa una reducción de 43 lesionados en siniestros viales que equivale al 11,78% con relación al año 2018, las reducciones más significativas que se lograron para el año 2019 fueron en los municipios de El Águila, El Cairo, Calima Darién y El Dovio, la reducción más significativa fue en el municipio de Calima en un 83,02% lesionado. el municipio con mayor lesionados por siniestralidad vial fue Dagua con 69, seguido de Bugalagrande con 37.

4.3.2.6 LESIONADOS EN EL MES DE JUNIO.

LESIONADOS MES DE JUNIO 2019			
MUNICIPIO	jun-18	jun-19	% DE VARIACIÓN JUNIO
ALCALA	38	26	-31,58%
ANSERMANUEVO	38	32	-15,79%
ARGELIA	10	5	-50,00%
BOLIVAR	23	14	-39,13%
BUGALAGRANDE	62	30	-51,61%
CALIMA	35	34	-2,86%
DAGUA	102	36	-64,71%
EL AGUILA	13	9	-30,77%
EL CAIRO	3	4	33,33%
EL DOVIO	17	12	-29,41%
LA CUMBRE	20	23	15,00%
LA VICTORIA	19	14	-26,32%
OBANDO	17	19	11,76%
RESTREPO	11	42	281,82%
SAN PEDRO	16	20	25,00%
TORO	28	11	-60,71%
TRUJILLO	21	21	0,00%
ULLOA	5	9	80,00%
VERSALES	5	14	180,00%
VIJES	16	19	18,75%
TOTAL	499	394	-21,04%

Tabla 28. Lesionados en siniestros viales durante el mes de JUNIO los años 2018 y 2019.

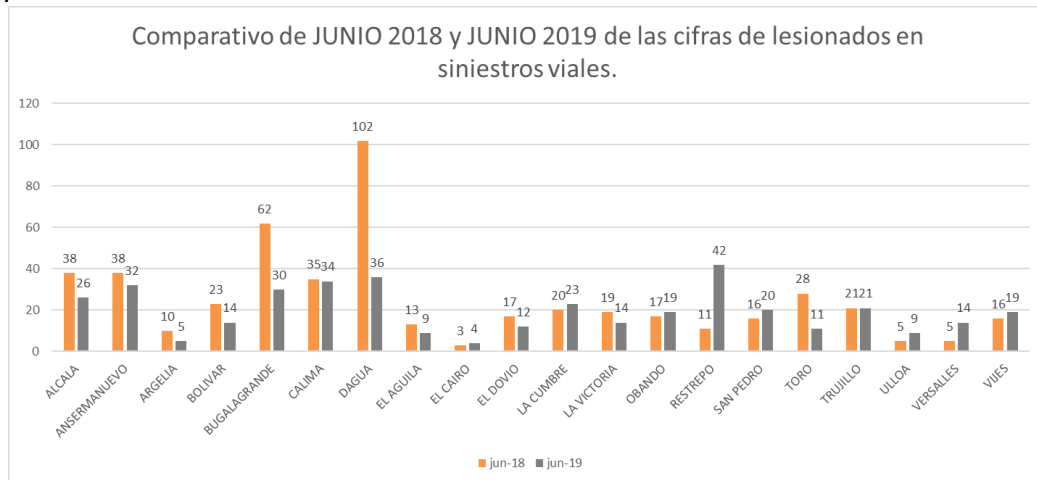


Gráfico 39. Lesionados en siniestros viales durante el mes de JUNIO de los años 2018 y 2019

Durante el mes de junio, se observa una reducción de 43 lesionados en siniestros viales que equivale al 21,04% con relación al año 2018, las reducciones más significativas que se lograron para el año 2019 fueron en los municipios de Dagua, Toro y Bugalagrande, la reducción más significativa fue en el municipio de Dagua en un 60,71% lesionado. el municipio con mayor lesionados por siniestralidad vial fue Restrepo con 42, Dagua con 36 seguido de Calima-Darién con 32.

4.3.2.7 LESIONADOS EN EL MES DE JULIO.

LESIONADOS MES DE JULIO 2019			
MUNICIPIO	jul-18	jul-19	% DE VARIACIÓN JULIO
ALCALA	52	26	-50%
ANSERMANUEVO	13	12	-8%
ARGELIA	10	3	-70%
BOLIVAR	22	7	-68%
BUGALAGRANDE	68	26	-62%
CALIMA	41	19	-54%
DAGUA	126	43	-66%
EL AGUILA	10	9	-10%
EL CAIRO	2	1	-50%
EL DOVIO	19	3	-84%
LA CUMBRE	22	15	-32%
LA VICTORIA	22	8	-64%
OBANDO	20	15	-25%
RESTREPO	7	36	414%
RIO FRIO	22	4	-82%
SAN PEDRO	15	12	-20%
TORO	35	16	-54%
TRUJILLO	27	7	-74%
ULLOA	5	2	-60%
VERSALLES	12	3	-75%
VIJES	13	12	-8%
TOTAL	563	279	-50%

Tabla 29. Lesionados en siniestros viales durante el mes de JULIO los años 2018 y 2019.

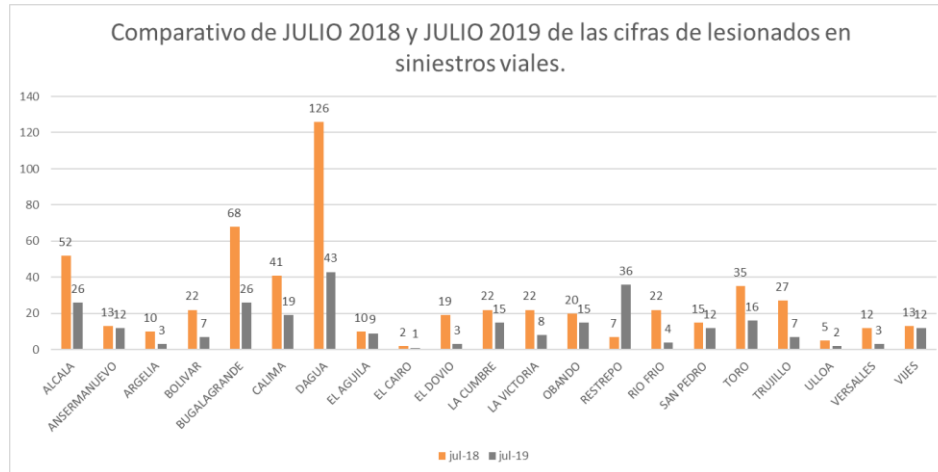


Gráfico 40. Lesionados en siniestros viales durante el mes de JULIO de los años 2018 y 2019

En el mes de Julio, se observa una reducción de 284 lesionados en siniestros viales que equivale al 50% con relación al año 2018, las reducciones más significativas que se lograron para el año 2019 fueron en los municipios de Argelia, El Dovio, Trujillo y Versailles, la reducción más significativa del mes fue en el municipio de El Dovio en un 84% lesionado. el municipio con mayor lesionados por siniestralidad vial fue Restrepo con 42, Dagua con 36 seguido de Calima-Darién con 32.

4.3.2.8 LESIONADOS EN EL MES DE AGOSTO.

LESIONADOS MES DE AGOSTO 2019			
MUNICIPIO	ago-18	ago-19	% DE VARIACIÓN AGOSTO
ALCALA	57	12	-79%
ANSERMANUEVO	23	17	-26%
ARGELIA	6	0	-100%
BOLIVAR	22	6	-73%
BUGALAGRANDE	60	10	-83%
CALIMA	35	38	9%
DAGUA	107	85	-21%
EL AGUILA	18	16	-11%
EL CAIRO	1	4	300%
EL DOVIO	13	26	100%
LA CUMBRE	35	28	-20%
LA VICTORIA	28	13	-54%
OBANDO	20	23	15%
RESTREPO	9	43	378%
RIO FRIO	25	18	-28%
SAN PEDRO	22	23	5%
TORO	36	17	-53%
TRUJILLO	28	10	-64%
ULLOA	6	2	-67%
VERSALLES	11	7	-36%
VIJES	9	14	56%
TOTAL	571	412	-28%

Tabla 30. Lesionados en siniestros viales durante el mes de AGOSTO los años 2018 y 2019.

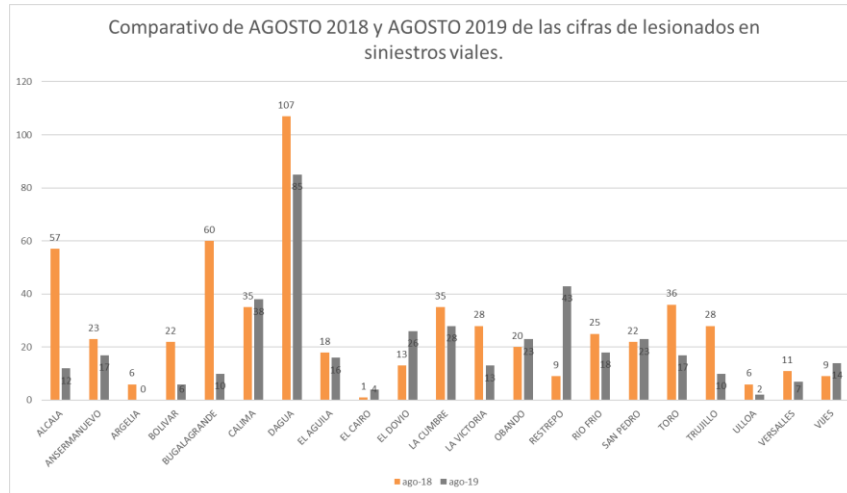


Gráfico 41. Lesionados en siniestros viales durante el mes de AGOSTO de los años 2018 y 2019

En el mes de agosto se observa una reducción de 159 lesionados en siniestros viales que equivale al 28% con relación al año 2018, las reducciones más significativas que se lograron para el año 2019 fueron en los municipios de Argelia, Bolívar, Bugalagrande y Ulloa, la reducción más significativa del mes fue en el municipio de Argelia en un 100% lesionado obteniendo un mes sin lesionados. el municipio con mayor lesionados por siniestralidad vial fue Dagua con 85, Restrepo con 43 y calima con 38.

4.3.2.9 LESIONADOS EN EL MES DE SEPTIEMBRE.

LESIONADOS MES DE SEPTIEMBRE 2019			
MUNICIPIO	sep-18	sep-19	% DE VARIACIÓN SEPTIEMBRE
ALCALA	15	26	73%
ANSERMANUEVO	39	19	-51%
ARGELIA	2	6	200%
BOLIVAR	14	5	-64%
BUGALAGRANDE	7	36	414%
CALIMA	16	13	-19%
DAGUA	36	53	47%
EL AGUILA	4	4	0%
EL CAIRO	0	1	100%
EL DOVIO	9	13	44%
LA CUMBRE	11	10	-9%
LA VICTORIA	13	11	-15%
OBANDO	11	10	-9%
RESTREPO	12	41	242%
RIO FRIO	41	22	-46%
SAN PEDRO	9	9	0%
TORO	7	14	100%
TRUJILLO	10	0	-100%
ULLOA	1	6	500%
VERSALLES	2	4	100%
VIJES	2	9	350%
TOTAL	261	312	19,54%

Tabla 31. Lesionados en siniestros viales durante el mes de SEPTIEMBRE los años 2018 y 2019.

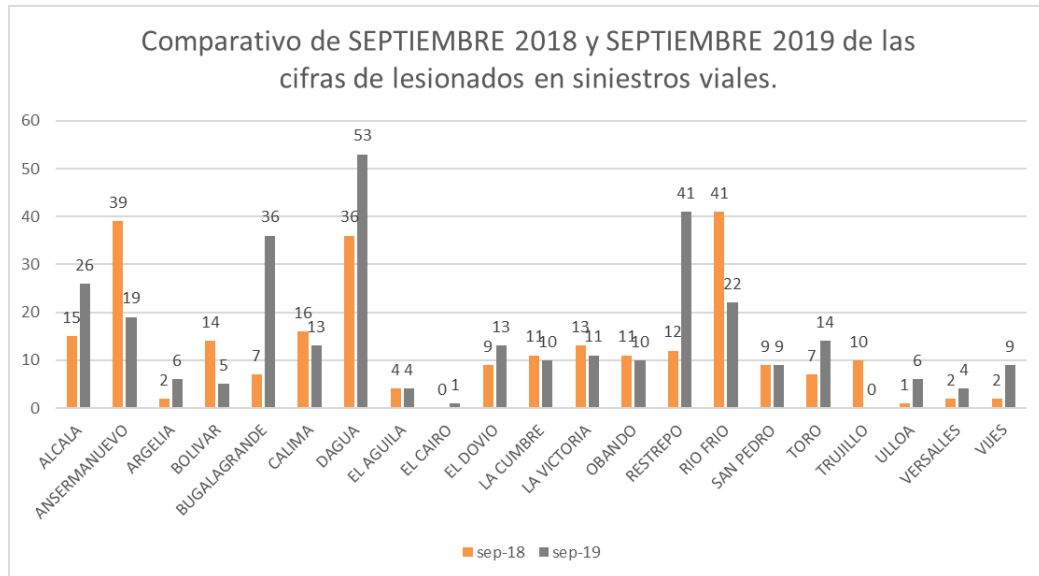


Gráfico 42. Lesionados en siniestros viales durante el mes de AGOSTO de los años 2018 y 2019

Para el mes de septiembre del año 2019 se observa un aumento considerable en 11 de los 21 municipios que atiende la secretaría lo que conlleva a un aumento del 19,54% en comparación con el mes de septiembre del año de 2018.

4.3.2.10 COMPARATIVO LESIONADOS ENERO A SEPTIEMBRE 2018 - 2019.

LESIONADOS DE ENERO A SEPTIEMBRE 2018 VS 2019			
MUNICIPIO	ENE A SEPT 2018	ENERO A SEPT 2019	% DE VARIACIÓN
ALCALA	212	189	-11%
ANSERMANUEVO	260	192	-26%
ARGELIA	51	55	8%
BOLIVAR	167	89	-47%
BUGALAGRANDE	429	281	-34%
CALIMA	752	207	-72%
DAGUA	857	512	-40%
EL AGUILA	114	76	-33%
EL CAIRO	27	23	-15%
EL DOVIO	157	131	-17%
LA CUMBRE	202	142	-30%
LA VICTORIA	132	148	12%
OBANDO	176	161	-9%
RESTREPO	125	307	146%
RIO FRIO	88	44	-50%
SAN PEDRO	129	142	10%
TORO	216	156	-28%
TRUJILLO	113	123	9%
ULLOA	54	38	-30%
VERSALLES	68	67	-1%
VIJES	91	99	9%
TOTAL	4420	3182	-28%

Tabla 32. Comparativo de lesionados en siniestros viales durante el periodo de enero a septiembre de los años 2018 y 2019.



GOBERNACIÓN VALLE DEL CAUCA

Secretaría de Movilidad y Transporte

FO-M9-P3-05 V01

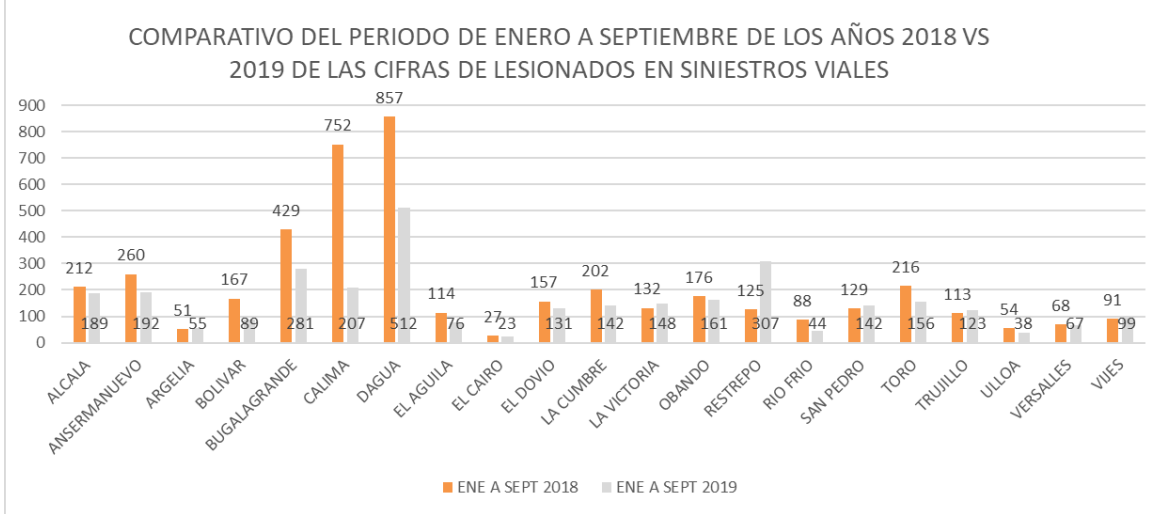


Gráfico 43. Comparativo de lesionados en siniestros viales durante el periodo de enero a septiembre de los años 2018 y 2019.

Se observa una reducción del 28% en el periodo de enero a septiembre del año 2019, comparado con el periodo de enero a septiembre de 2018, esto gracias a la intervención oportuna de la Secretaria de Movilidad y Transporte del Valle del Cauca. Los municipios mayormente favorecidos fueron Calima Darien, con una disminución del 72%; Bolívar, con una disminución del 47%; Dagua, con una disminución del 40%.

4.3.2.11 LESIONADOS POR MUNICIPIO.

A continuación, se presenta la tendencia de los lesionados por municipio.

Gráfico 33. Lesionados Alcalá.



Gráfico 34. Lesionados Ansermanuevo.



Gráfico 35. Lesionados Argelia.



Gráfico 36. Lesionados Bolívar.





GOBERNACIÓN VALLE DEL CAUCA

Secretaría de Movilidad y Transporte

FO-M9-P3-05 V01

Gráfico 37. Lesionados Bugalagrande.



Gráfico 38. Lesionados Calima-Darien.



Gráfico 39. Lesionados Dagua.



Gráfico 40. Lesionados El Águila.



Gráfico 41. Lesionados El Cairo.



Gráfico 42. Lesionados El Dovio.



Gráfico 43. Lesionados La Cumbre.



Gráfico 44. Lesionados La Victoria.





GOBERNACIÓN VALLE DEL CAUCA

Secretaría de Movilidad y Transporte

FO-M9-P3-05 V01

Gráfico 45. Lesionados Obando.



Gráfico 46. Lesionados Restrepo.



Gráfico 47. Lesionados Rio Frio.



Gráfico 48. Lesionados San Pedro.



Gráfico 49. Lesionados Toro.



Gráfico 50. Lesionados Trujillo.



Gráfico 51. Lesionados Ulloa.



Gráfico 52. Lesionados Versalles.





**GOBERNACIÓN
VALLE DEL CAUCA**

Secretaría de Movilidad y Transporte

FO-M9-P3-05 V01

Gráfico 53. Lesionados Ulloa.



MUNICIPIO	PEATONES LESIONADOS	CICLISTAS LESIONADOS	MOTOCICLISTAS LESIONADOS	VEHICULOS LESIONADOS	OTROS LESIONADOS	TOTAL LESIONADOS
ALCALA	12	3	148	21	5	189
ANSERMANUEVO	9	3	143	29	8	192
ARGELIA	4	0	33	11	7	55
BOLIVAR	2	6	67	10	4	89
BUGALAGRANDE	10	14	216	26	15	281
CALIMA	9	2	165	13	18	207
DAGUA	11	0	432	41	28	512
EL AGUILA	5	1	56	5	9	76
EL CAIRO	1	0	17	4	1	23
EL DOVIO	6	0	101	10	14	131
LA CUMBRE	12	0	117	6	7	142
LA VICTORIA	4	5	121	11	7	148
OBANDO	11	4	98	26	22	161
RESTREPO	15	1	244	22	25	307
RIO FRIO	2	0	37	4	1	44
SAN PEDRO	8	5	110	15	4	142
TORO	4	9	98	37	8	156
TRUJILLO	2	4	78	36	3	123
ULLOA	1	1	29	4	3	38
VERSALLES	1	0	59	3	4	67
VIJES	0	1	80	14	4	99
TOTAL GENERAL	129	59	2449	348	197	3182

Tabla 33. Diagrama de Puntos Críticos sobre las Cifras de lesionados(as) en siniestros viales durante el periodo de enero a septiembre de 2019, según el tipo de actor vial.



**GOBERNACIÓN
VALLE DEL CAUCA**

Secretaría de Movilidad y Transporte

FO-M9-P3-05 V01

En el diagrama de puntos críticos, se resaltan que son los MOTOCICLISTAS los mayormente lesionado. Los municipios con mayor cantidad de motociclistas lesionados son Dagua, con 432 lesionados; Restrepo, con 244; Bugalagrande con 214.

ACTORES VIALES	TOTAL, LESIONADOS	%	PONDERADO
MOTOCICLISTAS LESIONADOS	2449	77%	77%
VEHICULOS LESIONADOS	348	11%	88%
OTROS LESIONADOS	197	6%	94%
PEATONES LESIONADOS	129	4%	98%
CICLISTAS LESIONADOS	59	2%	100%
TOTAL	3182	100%	

Tabla 34. Actores viales lesionados en siniestros viales en el periodo de enero a septiembre del año 2019.

Hace referencia al número de actores viales involucrados según su tipo en siniestros viales. Con un total de 3182 lesionados en el periodo de enero a septiembre del año 2019, donde el 77 % de los lesionados fueron motociclistas y el 11 % fueron personas lesionadas en vehículos, los principalmente implicados.

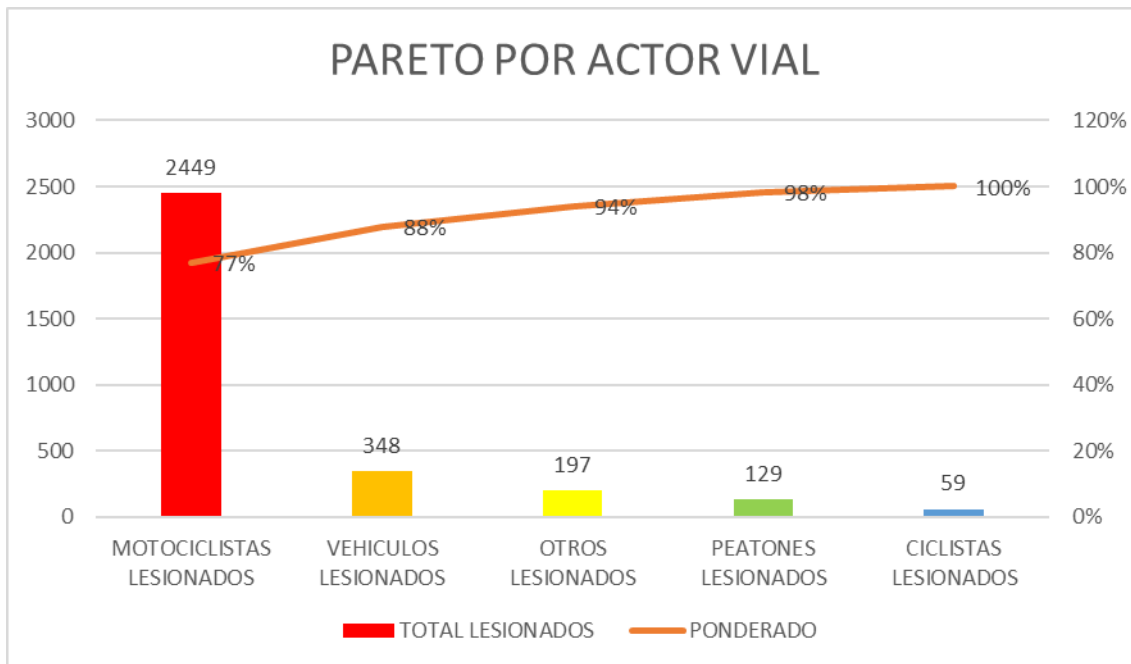


Gráfico 54. Diagrama de PARETO del periodo de enero a septiembre 2019 cifras del tipo de actor vial lesionados en siniestros viales.

En este Gráfico. Se hace referencia a los lesionados del periodo de enero a septiembre del 2019, donde los motociclistas fueron los mayormente lesionados en siniestros viales, donde



**GOBERNACIÓN
VALLE DEL CAUCA**

Secretaría de Movilidad y Transporte

FO-M9-P3-05 V01

los afectados fueron 2449, siendo el 77% de los afectados en los siniestros, lesionados en vehículos 348, otro tipo de actor vial lesionados 197, peatones lesionados 129, ciclistas lesionados 59.

LESIONADOS 2018 vs 2019		
AÑO	2018	2019
ENERO	512	438
FEBRERO	581	341
MARZO	529	373
ABRIL	539	311
MAYO	365	322
JUNIO	499	394
JULIO	563	279
AGOSTO	571	412
SEPTIEMBRE	261	312
OCTUBRE	337	
NOVIEMBRE	338	
DICIEMBRE	337	
TOTAL	5432	3182

Tabla 35. Comparativo del total de lesionados en siniestros viales del año 2018 y el periodo de enero a septiembre de 2019.

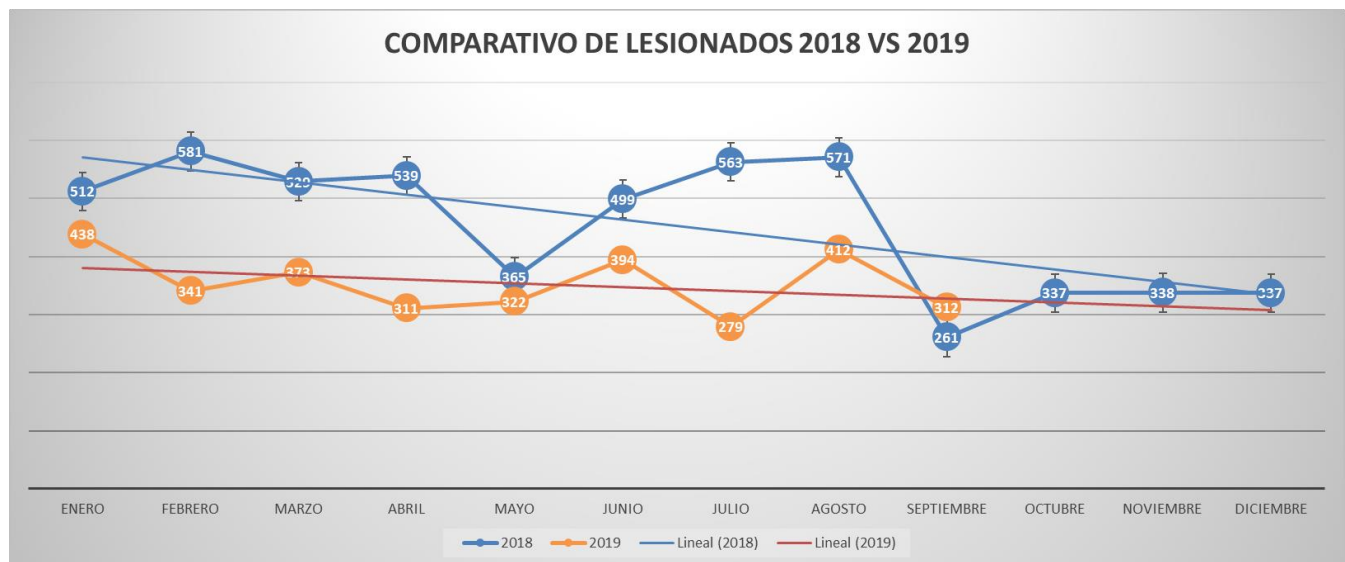


Gráfico 55. Gráfico de tendencia del año 2018 y el periodo de enero a septiembre de 2019 de lesionados en siniestros viales.

En el Gráfico 55 se muestra el comportamiento estadístico del número de lesionados del año 2018 y el periodo de enero a septiembre de 2019, donde la tendencia del año 2018



evidencia una disminución, además una proyección en la reducción, como se observa para el Periodo de enero a septiembre de 2019, donde se continua con la tendencia de disminución con una cantidad menor de lesionados comparados con el año anterior.

5. CONCLUSIONES

- Al comparar el periodo enero a septiembre de 2019 con el periodo enero a septiembre del año 2018, en el 2019 se refleja una disminución del 47,1% en fallecidos por siniestros viales, durante el periodo enero a septiembre del año 2019, se han presentado 27 personas fallecidas, mientras que durante el periodo enero a septiembre del 2018 se presentaron 51 personas fallecidas.
- En el periodo enero a septiembre de 2019, se presentaron 2872 siniestros viales siendo Dagua el municipio con mayor índice de siniestralidad y El Cairo con la menor siniestralidad registrada
- Durante el periodo enero a septiembre de 2019, se presentaron un total de 3182, lesionados en siniestros viales, de los cuales 129 fueron peatones, 59 ciclistas, 2449 motociclistas, 348 usuarios de vehículo de cuatro ruedas y 197 identificados como otro tipo de vehículo, Se evidencia que se ha logrado disminuir los lesionados en un 28%, presentándose 4.420 en el periodo enero a septiembre de 2018 y 3.182 durante el periodo enero a septiembre del año 2019.
- Aunque ha habido disminución, siguen siendo los motociclistas los actores viales más vulnerables en las vías del departamento con él 77% personas lesionadas, seguido por los usuarios de vehículos con 11%.

6. RECOMENDACIONES.

- Aunque se presentó una disminución en las cifras de lesionados y fallecidos de siniestros viales comparando el periodo de enero a septiembre de 2018 y periodo enero a septiembre de 2019 en los municipios jurisdicción de la Secretaria de Movilidad y Transporte Departamental del Valle del Cauca, la Secretaria debe seguir trabajando en campañas de sensibilización a los actores viales en seguridad vial y respeto por las normas de tránsito, de tal manera que se eliminen los comportamientos inseguros en la vía por parte de los actores viales y de esta manera disminuyan los siniestros viales causantes de lesionados y fallecidos.
- Se debe prestar sumo cuidado en los municipios de Argelia, La Victoria, Restrepo, San pedro, Trujillo y Vijes, los cuales han presentado aumento en el



**GOBERNACIÓN
VALLE DEL CAUCA**

Secretaría de Movilidad y Transporte

FO-M9-P3-05 V01

periodo enero a septiembre del año 2019 en comparación con el periodo enero a septiembre del año 2018, siendo el principal punto de enfoque donde se deban reforzar las estrategias de sensibilización.

- Siendo Restrepo el municipio presenta mayor cantidad de siniestros viales se debe tener como uno de los puntos críticos, para presentar mayor atención por parte del trabajo de los agentes de tránsito tanto en las vías principales como en sus vías internas.
- De vital importancia aunar los esfuerzos principalmente en enfocar las campañas de sensibilización a los motociclistas, debido a que son los principalmente implicados en los siniestros viales.

ANDRES HERNANDO LAÑAS
Secretario de Movilidad y Transporte

MARCO ANTONIO VALENCIA REYES
Subsecretario de Servicios de Movilidad

JORGE ALDEMAR ARIAS ECHEVERRI
Subsecretario de Seguridad Vial y Transporte

RAUL RUIZ ECHEVERRY
Profesional Universitario

ARGEMIRO GAMBOA GOMEZ
Profesional Contratista

JUAN DAVID VELA OSPINA
Profesional Contratista