



ANEXO No. 1
GOBERNACION DEL VALLE DEL CAUCA
BALANCE GENERAL
A DICIEMBRE 31 DE 2014
(cifras en miles de pesos)

Valle del Cauca
Bien Hecho!

COD.	ACTIVO CORRIENTE	PERIODO	PERIODO	%	COD.	PASIVO CORRIENTE	PERIODO	PERIODO	%
		ACTUAL DIC 31 2014	ACTUAL DIC 31 2013				ACTUAL DIC 31 2014	ACTUAL DIC 31 2013	
	1.252.893.050	1.204.061.662	4%			672.678.741	581.724.759	16%	
11	ELECTIVO	428.268.964	389.321.289	10%	22	OPERACIONES DE CRÉDITO PÚBLICO Y FINANCIAMIENTO CON BANCA CENTRAL	0	0	0%
12	INVERSIONES	0	0	0%	24	CUENTAS POR PAGAR	485.597.229	351.296.794	38%
13	RENTAS POR COBRAR	58.090.226	64.610.053	-10%	25	OBLIGACIONES LABORALES	187.081.512	230.427.965	-19%
14	DEUDORES	758.684.327	742.054.551	2%	26	OTROS BONOS Y TÍTULOS EMITIDOS	0	0	0%
15	INVENTARIOS	7.849.543	8.075.769	-3%	27	PASIVOS ESTIMADOS	0	0	0%
19	OTROS ACTIVOS	0	0	0%	29	OTROS PASIVOS	0	0	0%
	NO CORRIENTE	5.199.833.834	4.927.193.648	6%	22	DEUDA PÚBLICA	539.212.046	573.809.560	0
12	INVERSIONES	38.764.787	36.572.742	6%	24	CUENTAS POR PAGAR	61.018.908	109.727.154	-44%
13	RENTAS POR COBRAR	2.957.446	3.017.446	-2%	25	OBLIGACIONES LABORALES	0	0	0%
14	DEUDORES	59.955.281	66.764.811	-10%	26	BONOS Y TÍTULOS EMITIDOS	0	0	0%
16	PROPIEDADES, PLANTA Y EQUIPO	492.779.028	459.580.083	7%	27	PASIVOS ESTIMADOS	441.287.632	441.287.632	0%
17	BIENES DE USO PÚBLICO E HISTÓRICOS Y CULTURALES	2.453.571.827	2.509.283.597	-2%	29	OTROS PASIVOS	36.905.506	22.794.774	62%
19	OTROS ACTIVOS	2.151.805.465	1.851.974.969	16%		TOTAL PASIVOS	1.211.890.787	1.155.534.319	5%
	TOTAL ACTIVO	6.452.726.884	6.131.255.310	5%	31	PATRIMONIO	5.240.836.097	4.975.720.991	5%
8	CUENTAS DE ORDEN DEUDORAS	0	0	0,00%		HACIENDA PÚBLICA	5.240.836.097	4.975.720.991	5%
81	DERECHOS CONTINGENTES	1.656	1.656	0%	91	RESPONSABILIDADES CONTINGENTES	-484.614.110	-484.769.626	0%
83	DEUDORAS DE CONTROL	4.298.070	45.000	9451%	93	ACREEDORAS DE CONTROL	-4.096.595	-4.444.538	-8%
89	DEUDORAS DE CONTROL POR EL CONTRA	-4.299.726	(46.656)	9116%	99	ACREEDORAS POR CONTRA	488.710.705	489.214.164	0%

Ubeimar Delgado Blandon
UBEIMAR DELGADO BLANDON
Gobernador del Departamento del Valle del Cauca

Rubela Gonzalez Rodriguez
RUBELA GONZALEZ RODRIGUEZ
Subsecretaria Contaduría General del Departamento
TP. 17093-T



ANEXO No. 2
GOBERNACION DEL VALLE DEL CAUCA
BALANCE GENERAL
A DICIEMBRE 31 DE 2014
(cifras en miles de pesos)



PERIODO ACTUAL DICIEMBRE 31 2014

PERIODO ACTUAL DICIEMBRE 31 2013

PERIODO ACTUAL DICIEMBRE 31 2014

PERIODO ACTUAL DICIEMBRE 31 2013

VARIACION PORCENTUAL

COD. ACTIVO CORRIENTE 1.252.893.050 1.204.061.562 4%

COD. PASIVO CORRIENTE 672.678.741 581.724.759 16%

11 EFECTIVO 428.268.954 389.321.289 10%

22 OPERACIONES DE CREDITO PUBLICO 0 0 0%

2203 DE CORTO PLAZO 0 0 0%

24 CUENTAS POR PAGAR 485.597.229 351.296.794 38%

12 INVERSIONES 0 0 0%

2401 ADQUISICION BIENES Y SERVICIOS 154.671.343 122.353.798 26%

2403 TRANSFERENCIAS CORRIENTES 122.184.050 16.906.164 623%

1201 INVERSIONES DE DEUDA 0 0 0%

2422 INTERESES POR PAGAR 0 0 0%

1202 VARIABLE INVERSIONES PATRIMONIALES 0 0 0%

2425 ACREEDORES 35.427.752 38.883.747 -9%

1305 RENTAS POR COBRAR VIGENCIA ACTUAL 58.090.226 64.610.053 -10%

2436 TIMBRE 1.413.075 1.191.758 19%

1401 INGRESOS NO TRIBUTARIOS 15.466.249 20.369.389 -24%

2440 IMPUESTOS, TASAS POR PAGAR 2.930.133 988.348 196%

1413 TRANSFERENCIAS POR COBRAR 81.806.927 88.095.243 -7%

2450 AVANCES Y ANTICIPOS RECIBIDOS 5.476.570 5.630.352 -2,73%

1420 AVANCES Y ANTICIPOS ENTREGADOS 523.397.391 456.902.837 15%

2453 RECURSOS RECIBIDOS EN ADMON 49.930.869 47.484.412 -4%

1424 ENCARGOS FIDUCIARIOS 45.022.061 89.416.555 -50%

2460 CREDITOS JUDICIALES 112.034.339 116.928.982 -4%

1470 OTROS DEUDORES 758.684.327 742.054.551 2%

2480 ADMON Y PRESTACION SERVICIOS SALUD 112.034.339 116.928.982 -4%

1501 MERCANCIAS EN EXISTENCIA 7.161.017 7.921.683 -10%

25 OBLIGACIONES LABORALES 187.081.512 230.427.965 -19%

1525 MERCANCIAS EN TRANSITO 688.526 154.086 347%

2505 SALARIOS Y PRESTACIONES SOCIALES 63.821.577 74.991.378 -15%

19 OTROS ACTIVOS 0 0 0%

2510 PENSIONES POR PAGAR 123.259.935 155.436.587 -21%

1901 RESERVA FINANCIERA ACTUARIALES 0 0 0%

27 PASIVOS ESTIMADOS 0 0 0%

1905 GASTOS PAGADOS POR ANTICIPADO 0 0 0%

2710 PROVISION PARA CONTINGENCIAS 0 0 0%

NO CORRIENTE 5.199.833.834 4.927.193.648 6%

NO CORRIENTE 539.212.046 573.809.560 -6%

12 INVERSIONES ADMINISTRACION DE LIQUIDEZ EN TITULOS DE DEUDA 38.764.787 36.572.742 6%

22 OPERACIONES DE CREDITO PUBLICO INTERNO 61.018.908 109.727.154 -44%

1201 INVERSIONES ADICION DE LIQUIDEZ-RENTA 1.006.062 979.022 0%

2208 DEUDA PUBLICA INTERNA DE LARGO PLAZO 61.018.908 109.727.154 -44%

1202 VARIABLE 0 0 0%

90



ANEXO No. 2
GOBERNACION DEL VALLE DEL CAUCA
BALANCE GENERAL
A DICIEMBRE 31 DE 2014
(cifras en miles de pesos)

Valle del Cauca
Bien Hecho!

	PERIODO ACTUAL		PERIODO ACTUAL		VARIACION PORCENTUAL
	DIC 31 2014	DIC 31 2013	DIC 31 2014	DIC 31 2013	
1207 INVERSIONES PATRIMONIALES-METODO DEL COSTO	27.359.291	26.640.177	3%		
1208 INVERSIONES PATRIMONIALES METODO PARTICIPACION	11.400.280	9.835.466	16%		
1280 PROVISION PARA PROTECCION INVERSIONES	-1.000.846	-881.923	13%		

13 RENTAS POR COBRAR	2.957.446	3.017.446	-2%	
1310 VIGENCIA ANTERIOR	2.957.446	3.017.446	-2%	
14 DEUDORES	59.955.281	66.764.811	-10%	
1401 INGRESOS NO TRIBUTARIOS	0	0	0%	
1420 AVANCES Y ANTICIPOS ENTREGADOS	2.911.637	2.206.407	0%	
1424 ENCARGOS FIDUCIARIOS	5.088.131	5.088.131	0%	
1425 DEPOSITOS ENTREGADOS	72.486.202	80.336.625	-10%	
1470 OTROS DEUDORES	12.224.841	11.889.178	3%	
1475 DEUDAS DIFICIL COBRO	338.850	338.850	0%	
1480 PROVISION PARA DEUDORES	-33.094.380	-33.094.380	0%	

16 PROPIEDADES, PLANTA Y EQUIPO	492.779.028	459.580.083	7%	
1605 TERRENOS	417.844.437	417.790.692	0%	
1610 SEMOVIENTES	51	50	2%	
1615 CONSTRUCCIONES EN CURSO	2.153.276	549.656	292%	
1635 BIENES MUEBLES EN BODEGA	31.860.004	3.246.676	881%	
1640 EDIFICACIONES	72.787.412	72.779.166	0%	
1650 REDES, LINEAS Y CABLES	10.000	10.000	0%	
1655 MAQUINARIA Y EQUIPO	8.523.575	4.522.570	86%	
1660 EQUIPO MEDICO Y CIENTIFICO	5.539.558	5.099.732	9%	
1665 MUEBLES, ENSERES Y EQUIPOS DE OFICINA	6.166.464	6.162.902	0%	
1670 EQUIPO DE COMUNICACION Y COMPUTACION	18.114.037	17.777.645	2%	
1675 EQUIPO DE TRANSPORTE, TRACCION Y ELEVACION	6.517.678	4.980.591	31%	
1680 EQUIPO DE COMEDOR,COCINA,DESPENSA Y HOTELES	318.033	323.934	-2%	
1685 DEPRECIACION ACUMULADA	-77.055.497	-73.663.531	5%	

17 BIENES DE USO PUBLICO E HISTORICOS Y CULTURALES	2.453.571.827	2.509.283.597	-2%	
1705 BIENES DE BENEFICIO Y USO PUBLICO CONSTRUCCION	17.456.396	5.696.546	206%	
1710 BIENES DE USO PUBLICO	3.709.327.471	3.703.171.733	0%	
1715 BIENES HISTORICOS Y CULTURALES	2.452.332	2.452.332	0%	
1765 AMORTIZACION BIENES DE BENEFICIO	-1.275.664.372	-1.202.037.014	6%	
18 OTROS ACTIVOS	2.151.805.465	1.851.974.969	16%	
1901 RESERVA FINANCIERA ACTUARIALES	1.800.547.360	1.511.336.971	19%	

24 CUENTAS POR PAGAR	0	0	0%	
2450 AVANCES Y ANTICIPOS RECIBIDOS	0	0	0%	
2480 CREDITOS JUDICIALES	0	0	0%	
2483 RECURSOS RECIBIDOS EN ADMON	0	0	0%	
25 OBLIGACIONES LABORALES	0	0	0%	
2510 SALARIOS Y PRESTACIONES SOCIALES	0	0	0%	
2570 PENSIONES Y RETROACT. PENSIONAL	0	0	0%	
26 OTROS BONOS Y TITULOS EMITIDOS	0	0	0%	
2625 BONOS PENSIONALES	0	0	0%	
27 PASIVOS ESTIMADOS	441.287.632	441.287.632	0,00%	
2710 PROVISION PARA CONTINGENCIAS	76.630.185	76.630.185	0,00%	
2715 PROVISION PRESTACIONES SOCIALES	0	0	0,00%	
2720 PROVISION PARA PENSIONES	307.549.377	307.549.377	0,00%	
2721 PROVISION PARA BONOS PENSIONALES	57.108.070	57.108.070	0,00%	
29 OTROS PASIVOS	36.905.506	22.794.774	0%	
2905 RECAUDOS A FAVOR DE TERCEROS	36.862.885	22.784.745	0%	
2910 INGRESOS RECIBIDOS POR ANTICIPADO	42.621	10.029	0%	

TOTAL PASIVO	1.211.890.787	1.155.534.319	5%
PATRIMONIO	5.240.836.097	4.975.720.991	5%



ANEXO No. 2
GOBERNACION DEL VALLE DEL CAUCA
BALANCE GENERAL
A DICIEMBRE 31 DE 2014
(cifras en miles de pesos)

Valle del Cauca
Bien Hecho!

	PERIODO ACTUAL	PERIODO ACTUAL	VARIACION PORCENTUAL
	DIC 31 2014	DIC 31 2013	
1905 GASTOS ANTICIPADOS POR ANTICIPADO	3.764.080	3.680.709	0%
1915 OBRAS Y MEJORAS PROPIEDAD AJENA	14.900.818	12.178.386	22%
1920 BIENES ENTREGADOS A TERCEROS	56.010.266	56.054.850	0%
1925 AMORT. ACUM. BIENES ENTREGADOS A TERCEROS	-6.771.700	-6.213.952	9%
1970 INTANGIBLES	4.973.483	930.028	435%
1975 AMORT. ACUM. BIENES ENTREGADOS A TERCEROS	-804.790	-674.219	19%
1999 VALORIZACIONES	279.185.948	274.703.196	2%
TOTAL ACTIVO	6.452.726.884	6.131.255.310	5%

	PERIODO ACTUAL	PERIODO ACTUAL	VARIACION PORCENTUAL
	DIC 31 2014	DIC 31 2013	
31 HACIENDA PUBLICA	5.240.836.097	4.975.720.991	5%
3105 CAPITAL FISCAL	4.748.833.605	4.310.116.361	10%
3110 RESULTADO DEL EJERCICIO	350.191.613	455.315.545	-23%
3115 SUPERAVIT POR VALORIZACION	279.186.948	274.703.196	2%
3117 SUPERAVIT METODO PART. PATRIMONIAL	569.582	569.579	0%
3125 PATRIMONIO PUBLICO INCORPORADO	18.904.395	13.432.386	41%
3128 REVALORIZACION HACIENDA PUBLICA	-156.849.046	-78.416.076	0%
TOTAL PASIVO Y PATRIMONIO	6.452.726.884	6.131.255.310	5%

8 CUENTAS DE ORDEN DEUDORAS	0	0	0,00%
81 DERECHOS CONTINGENTES	1.656	1.656	0,00%
8128 GARANTÍAS CONTRACTUALES	0	0	0,00%
8190 OTROS DERECHOS CONTINGENTES	1.656	1.656	0,00%

9 CUENTAS DE ORDEN ACREEDORAS	0	0	0%
91 RESPONSABILIDADES CONTINGENTES LITIGIOS Y MECANISMOS ALTERNATIVOS DE SOLUCIÓN DE CONFLICTOS	-169.700.386	-169.700.386	0,00%
9121 OBLIGACIONES POTENCIALES	-313.913.724	-315.069.240	-0,37%
9190 OTRAS RESPONSABILIDADES CONTINGENTES	-1.000.000	0	0,00%

83 DEUDORAS DE CONTROL	4.298.070	45.000	9451,27%
8315 ACTIVOS RETIRADOS	4.298.070	45.000	9451,27%

93 ACREEDORAS DE CONTROL	-4.096.595	-4.444.538	0%
9306 BIENES RECIBIDOS EN CUSTODIA	-4.094.988	-4.442.931	-7,83%
9346 BIENES RECIBIDOS DE TERCEROS	-1.607	-1.607	0,00%

89 DEUDORAS POR CONTRA (CR)	-4.299.726	-46.656	9115,81%
8905 DERECHOS CONTINGENTES POR CONTRA (CR)	-1.656	-1.656	0,00%
8915 DEUDORAS DE CONTROL POR CONTRA (CR)	-4.298.070	-45.000	9451,27%

99 ACREEDORAS POR CONTRA (DB)	488.710.705	489.214.164	-0,10%
9905 RESPONSABILIDADES CONTINGENTES POR CONTRA (DB)	484.614.110	484.769.626	-0,03%
9915 ACREEDORAS DE CONTROL POR CONTRA (DB)	4.096.595	4.444.538	-8%

F. M. S. ...
UBELMAR DELGADO BLANDON
Governador del Departamento del Valle del Cauca

Rubiea Gonzalez Rodriguez
RUBIEA GONZALEZ RODRIGUEZ
Subsecretaria Contaduría General del Departamento
TP. 17093-T

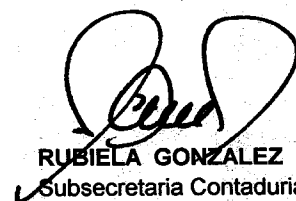


ANEXO No. 3
ESTADO DE ACTIVIDAD FINANCIERA, ECONOMICA Y SOCIAL
A DICIEMBRE 31 DE 2014
(Cifras en miles de pesos)

Valle del Cauca
Bien Hecho!

CODIGO	CONCEPTO	PERIODO ACTUAL DIC 31 2014	PERIODO ANTERIOR DIC-31-2013	%
	INGRESOS OPERACIONALES	1.566.158.192	1.524.913.509	3%
41	INGRESOS FISCALES	679.812.193	646.714.093	5%
44	TRANSFERENCIAS	886.345.999	878.199.416	1%
	GASTOS OPERACIONALES	1.232.155.879	1.002.784.822	23%
51	DE ADMINISTRACION	260.067.365	191.838.325	36%
52	DE OPERACION	5.684.089	4.021.667	41%
53	PROVISIONES, DEPRECIACIONES Y AMORTIZACIONES	118.923	3.916.403	-97%
54	TRANSFERENCIAS	2.149.753	2.026.575	6%
55	GASTO PÚBLICO SOCIAL	964.135.749	800.981.852	20%
56	GASTOS DE INVERSION SOCIAL	0	0	
	EXCEDENTE (DEFICIT) OPERACIONAL	334.002.313	522.128.687	-36%
	OTROS INGRESOS	78.492.105	47.826.090	64%
48	Otros Ingresos	78.492.105	47.826.090	64%
	OTROS GASTOS	61.051.154	112.572.362	-46%
58	Otros Gastos	61.051.154	112.572.362	-46%
59	CIERRE DE INGRESOS, GASTOS Y COSTOS	0	0	0%
62	COSTOS	1.251.651	2.066.870	-39%
	EXCEDENTE (DEFICIT) DEL EJERCICIO	350.191.613	455.315.545	-23%


UBEIMAR DELGADO BLANDON
Governador del Departamento del Valle del Cauca


RUBIELA GONZALEZ RODRIGUEZ
Subsecretaria Contaduria General del Departamento
TP. 17093-T



ANEXO No. 4
ESTADO DE ACTIVIDAD FINANCIERA, ECONOMICA Y SOCIAL
A DICIEMBRE 31 DE 2014
(Cifras en miles de pesos)

Valle del Cauca
Bien Hecho!

CODIGO	CONCEPTO	PERIODO ACTUAL DIC 31 2014	PERIODO ANTERIOR DIC-31-2013	%
INGRESOS OPERACIONALES		1.566.158.192	1.524.913.509	3%
41	INGRESOS FISCALES	679.812.193	646.714.093	5%
4105	TRIBUTARIOS	573.418.807	552.115.372	4%
4110	NO TRIBUTARIOS	107.062.447	95.047.333	13%
4195	DEVOLUCIONES Y DESCUENTOS (Db)	-669.061	-448.612	49%
44	TRANSFERENCIAS	886.345.999	878.199.416	1%
4408	SISTEMA GENERAL DE PARTICIPACIONES	513.160.385	575.864.824	-11%
4413	SISTEMA GENERAL DE REGALÍAS	68.949.155	14.595.965	372%
4428	SISTEMA GENERAL DE PARTICIPACIONES	304.236.459	287.738.627	6%
GASTOS OPERACIONALES		1.232.155.879	1.002.784.822	23%
51	DE ADMINISTRACION	260.067.365	191.838.325	36%
5101	SERVICIOS PERSONALES	57.040.475	53.186.600	7%
5102	CONTRIBUCIONES IMPUTADAS	171.418.222	114.598.807	50%
5103	CONTRIBUCIONES EFECTIVAS	12.901.528	10.907.989	18%
5104	APORTES SOBRE LA NOMINA	1.549.287	1.543.054	0%
5111	GENERALES	17.157.110	11.569.854	48%
5120	IMPUESTOS, CONTRIBUCIONES Y	743	32.021	-98%
52	DE OPERACION	5.684.089	4.021.667	41%
5211	SEGURIDAD SOCIAL EN PENSIONES	5.684.089	4.021.667	41%
5240	GASTOS POR SEGUROS	0	0	0%
53	PROVISIONES, DEPRECIACIONES Y AMORTIZACIONES	118.923	3.916.403	-97%
5302	PROVISION RENTAS POR COBRAR	118.923	404.000	-71%
5303	PROVISION PARA RENTAS POR COBRAR	0	0	0%
5304	PROVISIÓN PARA DEUDORES	0	3.459.108	0%
5314	DEPRECIACION	0	53.295	-100%
5330	DEPRECIACION PROPIEDAD, PLANTA Y EQUIPO	0	0	0%
5340	AMORTIZACION PROP., PLANTA Y EQUIPO	0	0	0%
5344	AMORTIZACION BIENES ENTREGADOS A COMODATOS	0	0	0%
5345	AMORTIZACION INTANGIBLES	0	0	0%
54	TRANSFERENCIAS	2.149.753	2.026.575	6%
5423	DE CAPITAL AL GOBIERNO GENERAL	2.149.753	2.026.575	6%
5412	DE CAPITAL A LAS EMPRESAS	0	0	0%
5421	PARA EL SISTEMA GENERAL DE SEGURIDAD SOCIAL	0	0	0%
5425	OTRAS TRANSFERENCIAS CORRIENTES	0	0	0%
55	GASTO PÚBLICO SOCIAL	964.135.749	800.981.852	20%
5501	EDUCACION	531.952.854	451.287.185	18%







ANEXO No. 4
ESTADO DE ACTIVIDAD FINANCIERA, ECONOMICA Y SOCIAL
A DICIEMBRE 31 DE 2014
(Cifras en miles de pesos)

Valle del Cauca
Bien Hecho!

CODIGO	CONCEPTO	PERIODO	PERIODO	%
		ACTUAL DIC 31 2014	ANTERIOR DIC-31-2013	
5502	SALUD	363.931.985	309.298.467	18%
5503	AGUA POTABLE Y SANEAMIENTO BÁSICO	3.506.486	0	100%
5504	VIVIENDA	112.800	247.261	-54%
5505	RECREACION Y DEPORTE	14.319.582	11.739.579	22%
5506	CULTURA	11.679.019	13.076.813	-11%
5507	DESARROLLO COMUNITARIO	38.633.023	15.332.547	152%
EXCEDENTE (DEFICIT) OPERACIONAL		334.002.313	522.128.687	-36%
48	OTROS INGRESOS	78.492.105	47.826.090	64%
4805	FINANCIEROS	33.114.983	20.435.522	62%
4807	UTILIDAD METODO PARTICIPACION	1.564.811	3.193	0%
4808	OTROS INGRESOS ORDINARIOS	24.391.409	20.350.666	20%
4810	EXTRAORDINARIOS	5.369.638	6.196.966	-13%
4815	AJUSTE DE EJERCICIOS ANTERIORES	14.051.264	839.743	1573%
58	OTROS GASTOS	61.051.154	112.572.362	-46%
5801	OTROS GASTOS	5.942.014	20.978.989	-72%
5802	COMISIONES	1.045.006	778.549	34%
5808	PERDIDA METODO PARTICIPACION	52.933.144	343.909	15292%
5810	EXTRAORDINARIOS	929.240	729.613	27%
5815	AJUSTE DE EJERCICIOS ANTERIORES	201.750	89.741.302	0%
59	CIERRE DE INGRESOS, GASTOS Y COSTOS	0	0	0%
5905	CIERRE DE INGRESOS, GASTOS Y COSTOS	0	0	0%
62	COSTO DE VENTA DE BIENES	1.251.651	2.066.870	-39%
6210	BIENES COMERCIALIZADOS	1.251.651	2.066.870	-39%
EXCEDENTE (DEFICIT) DEL EJERCICIO		350.191.613	455.315.545	-23%


UBEIMAR DELGADO BLANDON
 Gobernador del Departamento del Valle del Cauca


RUBIELA GONZALEZ RODRIGUEZ
 Subsecretaria Contaduria General del Departamento
 TP. 17093-T



ANEXO No. 5
 GOBERNACION DEL VALLE DEL CAUCA
 ESTADO DE CAMBIOS EN LA SITUACION FINANCIERA
 A DICIEMBRE 31 DE 2014
 (cifras en miles de pesos)

Valle del Cauca
 Bien Hecho!

PERIODO ACTUAL
 DICIEMBRE 31 2014

PERIODO ACTUAL
 DICIEMBRE 31 2013

PERIODO ACTUAL
 DICIEMBRE 31 2014

PERIODO ACTUAL
 DICIEMBRE 31 2013

VARIACION
 \$

COD. ACTIVO
 CORRIENTE
 1,252,893,050 1,204,061,562 48,831,388

COD. PASIVO
 CORRIENTE
 672,678,741 581,724,759 90,953,982

11 EFECTIVO
 428,268,954 389,321,289 38,947,665
 1105 CAJA DEPOSITOS EN INSTITUCIONES
 2,435 881,428 -878,993
 1110 FINANCIERAS 428,266,519 388,439,861 39,826,658

22 OPERACIONES DE CREDITO PUBLICO
 2203 INTERNAS DE CORTO PLAZO
 485,597,229 351,296,794 134,300,435
 24 CUENTAS POR PAGAR
 154,671,343 122,353,798 32,317,545
 2401 ADQUISICION BIENES Y SERVICIOS
 122,184,050 16,906,164 105,277,886
 2403 TRANSFERENCIAS CORRIENTES
 0 0 0
 2422 INTERESES POR PAGAR
 0 0 0
 2425 ACREEDORES
 35,427,752 38,883,747 -3,455,995
 2436 RETENCION EN LA FUENTE E IMPUESTO DE TIMBRE
 1,413,075 1,191,758 221,317
 2436 IMPUESTOS, TASAS POR PAGAR
 2,930,133 988,348 1,941,785
 2440 AVANCES Y ANTICIPOS RECIBIDOS
 1,529,098 929,233 599,865
 2450 RECURSOS RECIBIDOS EN ADMON
 5,476,570 5,630,352 -153,782
 2453 CREDITOS JUDICIALES
 49,930,869 47,484,412 2,446,457
 2460 ADMON Y PRESTACION SERVICIOS SALUD
 112,034,339 116,928,982 -4,894,643

12 INVERSIONES ADMINISTRACION DE
 LIQUIDEZ EN TITULOS DE DEUDA
 1201 INVERSIONES ADICION DE LIQUIDEZ-
 RENTA VARIABLE
 0 0 0
 1202 INVERSIONES PATRIMONIALES MIIETODO
 PARTICIPACION 0 0 0

25 OBLIGACIONES LABORALES
 2505 SALARIOS Y PRESTACIONES SOCIALES
 187,081,512 230,427,965 -43,346,453
 2510 PENSIONES POR PAGAR
 63,821,577 74,991,378 -11,169,801
 123,259,935 155,436,587 -32,176,652

13 RENTAS POR COBRAR
 58,090,226 64,610,053 -6,519,827
 1305 VIGENCIA ACTUAL 58,090,226 64,610,053 -6,519,827

26 PASIVOS ESTIMADOS
 2710 PROVISION PARA CONTINGENCIAS
 7,849,543 8,075,759 -226,226
 2720 PROVISION PARA PENSIONES
 7,161,017 7,921,683 -760,666
 688,526 154,086 534,440

14 DEUDORES
 1401 INGRESOS NO TRIBUTARIOS
 15,466,249 20,369,389 -4,903,140
 1413 TRANSFERENCIAS POR COBRAR
 92,991,699 87,270,527 5,721,172
 1420 AVANCES Y ANTICIPOS ENTREGADOS
 81,806,927 88,095,243 -6,288,316
 1424 ENCARGOS FIDUCIARIOS
 523,397,391 456,902,837 66,494,554
 1470 OTROS DEUDORES
 45,022,061 89,416,555 -44,394,494

27 OTROS PASIVOS
 2905 RECAUDOS A FAVOR DE TERCEROS
 0 0 0

15 INVENTARIOS
 1510 MERCANCIAS EN EXISTENCIA
 7,161,017 7,921,683 -760,666
 1525 MERCANCIAS EN TRANSITO
 688,526 154,086 534,440

28 OTROS PASIVOS
 2905 RECAUDOS A FAVOR DE TERCEROS
 0 0 0

19 OTROS ACTIVOS
 0 0 0
 1901 RESERVA FINANCIERA ACTUARIALES
 0 0 0
 1905 GASTOS PAGADOS POR ANTICIPADO
 0 0 0

NO CORRIENTE
 5,199,833,834 4,927,193,648 272,640,186

12 INVERSIONES ADMINISTRACION DE
 LIQUIDEZ EN TITULOS DE DEUDA
 38,764,787 36,572,742 2,192,045
 1201 LIQUIDEZ EN TITULOS DE DEUDA
 1,006,062 979,022 27,040

22 OPERACIONES DE CREDITO PUBLICO INTERNO
 61,018,908 109,727,154 -48,708,246

8



ANEXO No. 5
 GOBERNACION DEL VALLE DEL CAUCA
 ESTADO DE CAMBIOS EN LA SITUACION FINANCIERA
 A DICIEMBRE 31 DE 2014
 (cifras en miles de pesos)



1202	INVERSIONES ADICION DE LIQUIDEZ- RENTA VARIABLE	0	0	0	0				
1207	INVERSIONES PATRIMONIALES-METODO DEL COSTO	27.359.291	26.640.177	719.114					
1208	INVERSIONES PATRIMONIALES METODO PARTICIPACION	11.400.280	9.835.486	1.564.814					
1280	PROVISION PARA PROTECCION INVERSIONE	-1.000.846	-881.923	-118.923					
13	RENTAS POR COBARAR	2.957.446	3.017.446	-60.000					
1310	VIGENCIA ANTERIOR	2.957.446	3.017.446	-60.000					
14	DEUDORES	59.955.281	66.764.811	-6.809.530					
1401	INGRESOS NO TRIBUTARIOS	0	0	0					
1420	AVANCES Y ANTICIPOS ENTREGADOS	2.911.637	2.206.407	705.230					
1424	ENCARGOS FIDUCIARIOS	5.088.131	5.088.131	0					
1425	DEPOSITOS ENTREGADOS	72.486.202	80.336.625	-7.850.423					
1470	OTROS DEUDORES	12.224.841	11.889.178	335.663					
1475	DEUDAS DIFICIL COBRO	338.850	338.850	0					
1480	PROVISION PARA DEUDORES	-33.094.380	-33.094.380	0					
16	PROPIEDADES, PLANTA Y EQUIPO	492.779.028	459.580.083	33.198.945					
1605	TERRENOS	417.844.437	417.790.692	53.745					
1610	SEMOVENTES	51	50	1					
1615	CONSTRUCCIONES EN CURSO	2.153.276	549.656	1.603.620					
1635	BIENES MUEBLES EN BODEGA	31.860.004	3.246.676	28.613.328					
1640	EDIFICACIONES	72.787.412	72.779.166	8.246					
1650	REDES, LINEAS Y CABLES	10.000	10.000	0					
1655	MAQUINARIA Y EQUIPO	8.523.575	4.522.570	4.001.005					
1660	EQUIPO MEDICO Y CIENTIFICO	5.539.558	5.099.732	439.826					
1665	MUEBLES, ENSERES Y EQUIPOS DE OFICINA	6.166.464	6.162.902	3.562					
1670	EQUIPO DE COMUNICACION Y COMPUTACION	18.114.037	17.777.645	336.392					
1675	EQUIPO DE TRANSPORTE, TRACCION Y ELEVACION	6.517.678	4.980.591	1.537.087					
1680	EQUIPO DE COMEDOR,COCINA,DESPENSA Y HOTELER	318.033	323.934	-5.901					
1685	DEPRECIACION ACUMULADA	-77.055.497	-73.663.531	-3.391.966					
17	BIENES DE USO PUBLICO E HISTORICOS Y CULTURALES	2.453.571.827	2.509.283.587	-55.711.770					
1705	BIENES DE BENEFICIO Y USO PUBLICO EN CONSTRUCCION	17.456.396	5.696.546	11.759.850					
1710	BIENES DE USO PUBLICO	3.709.327.471	3.703.171.733	6.155.738					
1715	BIENES HISTORICOS Y CULTURALES	2.452.332	2.452.332	0					
1785	AMORTIZACION BIENES DE BENEFICIO	-1.275.664.372	-1.202.037.014	-73.627.358					
19	OTROS ACTIVOS	2.151.805.465	1.851.974.969	299.830.496					
24	CUENTAS POR PAGAR	0	0	0					
2450	AVANCES Y ANTICIPOS RECIBIDOS	0	0	0					
2460	CREDITOS JUDICIALES	0	0	0					
2463	RECURSOS RECIBIDOS EN ADMON	0	0	0					
25	OBLIGACIONES LABORALES	0	0	0					
2510	SALARIOS Y PRESTACIONES SOCIALES	0	0	0					
2570	PENSIONES Y RETROACT. PENSIONAL	0	0	0					
26	OTROS BONOS Y TITULOS EMITIDOS	0	0	0					
2625	BONOS PENSIONALES	0	0	0					
27	PASIVOS ESTIMADOS	441.287.632	441.287.632	0					
2710	PROVISION PARA CONTINGENCIAS	76.630.185	76.630.185	0					
2715	PROVISION PARA PENSIONES SOCIALES	0	0	0					
2720	PROVISION PARA PENSIONES	307.549.377	307.549.377	0					
2721	PROVISION PARA BONOS PENSIONALES	57.108.070	57.108.070	0					
29	OTROS PASIVOS	36.905.506	22.794.774	14.110.732					
2905	RECAUDOS A FAVOR DE TERCEROS	36.862.885	22.784.745	14.078.140					
2910	INGRESOS RECIBIDOS POR ANTICIPADO	42.621	10.029	32.592					
TOTAL PASIVO		1.211.890.787	1.155.534.318	56.356.469					
PATRIMONIO		5.240.836.097	4.976.720.991	265.115.106					

(Handwritten signature)



ANEXO No. 5
 GOBERNACION DEL VALLE DEL CAUCA
 ESTADO DE CAMBIOS EN LA SITUACION FINANCIERA
 A DICIEMBRE 31 DE 2014
 (cifras en miles de pesos)

Valle del Cauca
 Bien Hecho!

1901	RESERVA FINANCIERA ACTUARIALES	1.800.547.360	1.511.335.971	289.211.389		5.240.836.097	4.975.720.991	265.115.106
1905	GASTOS ANTICIPADOS POR ANTICIPADO	3.764.080	3.660.709	103.371		4.748.833.605	4.310.116.361	438.717.244
1915	OBRAS Y MEJORAS PROPIEDAD AJENA	14.900.818	12.178.386	2.722.432		350.191.613	455.315.545	-105.123.932
1920	BIENES ENTREGADOS A TERCEROS	56.010.266	56.054.850	-44.584		279.185.948	274.703.196	4.482.752
1925	AMORT. ACUM. BIENES ENTREGADOS A TERCEROS	-6.771.700	-6.213.952	-557.748		569.582	569.579	3
1970	INTANGIBLES	4.973.483	930.028	4.043.455		18.904.395	13.432.366	5.472.009
1975	AMORT. ACUM. BIENES ENTREGADOS A TERCEROS	-804.790	-674.219	-130.571				
1999	VALORIZACIONES	279.185.948	274.703.196	4.482.752		-156.849.046	-78.416.076	-78.432.970
	TOTAL ACTIVO	6.452.726.884	6.131.255.310	321.471.574		6.452.726.884	6.131.255.310	321.471.574
8	CUENTAS DE ORDEN DEUDORAS	0	0	0		0	0	0
81	DERECHOS CONTINGENTES	1.656	1.656	0		-484.614.110	-484.769.626	155.516
8128	GARANTIAS CONTRACTUALES	0	0	0		-169.700.386	-169.700.386	0
8190	OTROS DERECHOS CONTINGENTES	1.656	1.656	0		-313.913.724	-315.069.240	1.155.516
83	DEUDORAS DE CONTROL	4.298.070	45.000	4.253.070		-1.000.000	0	-1.000.000
8315	ACTIVOS RETIRADOS	4.298.070	45.000	4.253.070	0	-4.096.595	-4.444.538	347.943
89	DEUDORAS POR CONTRA (CR)	-4.299.726	-46.656	-4.253.070	0	-1.607	-1.607	0
8905	DERECHOS CONTINGENTES POR CONTRA (CR)	-1.656	-1.656	0		488.710.705	489.214.164	-503.455
8915	DEUDORAS DE CONTROL POR CONTRA (CR)	-4.298.070	-45.000	-4.253.070	0	484.614.110	484.769.626	-155.516
9	CUENTAS DE ORDEN ACREEDORAS	0	0	0		0	0	0
91	RESPONSABILIDADES CONTINGENTES LITIGIOS Y MECANISMOS ALTERNATIVOS DE SOLUCION DE CONFLICTOS	-169.700.386	-169.700.386	0		-169.700.386	-169.700.386	0
9120	SOLUCION DE CONFLICTOS	-169.700.386	-169.700.386	0		-169.700.386	-169.700.386	0
9121	OBLIGACIONES POTENCIALES	-313.913.724	-313.913.724	0		-313.913.724	-315.069.240	1.155.516
9190	OTRAS RESPONSABILIDADES CONTINGENTES	-1.000.000	-1.000.000	0		-1.000.000	0	-1.000.000
93	ACREEDORAS DE CONTROL	-4.096.595	-4.444.538	347.943		-4.096.595	-4.444.538	347.943
9306	BIENES RECIBIDOS EN CUSTODIA	-4.094.988	-4.442.931	347.943		-4.094.988	-4.442.931	347.943
9346	BIENES RECIBIDOS DE TERCEROS	-1.607	-1.607	0		-1.607	-1.607	0
99	ACREEDORAS POR CONTRA (DB)	488.710.705	489.214.164	-503.455		488.710.705	489.214.164	-503.455
9905	RESPONSABILIDADES CONTINGENTES POR CONTRA (DB)	484.614.110	484.769.626	-155.516		484.614.110	484.769.626	-155.516
9915	ACREEDORAS DE CONTROL POR CONTRA (DB)	4.096.595	4.444.538	-347.943		4.096.595	4.444.538	-347.943

Ubeimar Delgado Blandón
 UBEIMAR DELGADO BLANDÓN
 Gobernador del Departamento del Valle del Cauca


Rubiela González Rodríguez
 RUBIELA GONZALEZ RODRIGUEZ
 Subsecretaria Contaduría General del Departamento
 TP / 17093-T




ANEXO No. 6
DEPARTAMENTO DEL VALLE DEL CAUCA
ESTADO DE CAMBIOS EN EL PATRIMONIO
A DICIEMBRE 31 DE 2014
(cifras en miles de pesos)

Valle del Cauca
Bien Hecho!

CODIGO	PATRIMONIO	SALDO A DIC-31-2013	MOVIMIENTO A DICIEMBRE 31 DE 2014	SALDO A DICIEMBRE 31 DE 2014
31	HACIENDA PUBLICA	4.975.720.991	569.539.908	834.655.014
3105	CAPITAL FISCAL	4.310.116.360	16.598.305	455.315.550
3110	RESULTADO DEL EJERCICIO	455.315.545	455.315.545	350.191.613
3115	SUPERAVIT POR VALORIZACION	274.703.196	3.648.299	8.131.051
3117	SUPERAVIT METODO PART. PATRIMONIAL	569.579	2.506.494	2.506.497
3125	PATRIMONIO PUBLICO INCORPORADO	13.432.386	0	5.472.009
3128	REVALORIZACION HACIENDA PUBLICA	-78.416.075	91.471.265	13.038.294


UBEIMAR DELGADO BLANDON
Governador del Departamento del Valle del Cauca


RUBIELA GONZALEZ RODRIGUEZ
Subsecretaria Contaduría General del Departamento
TP. 17093-T



ANEXO No. 8
DEPARTAMENTO DEL VALLE DEL CAUCA
INDICADORES FINANCIEROS
A DICIEMBRE 31 DE 2014
(cifras en miles de pesos)



A DICIEMBRE de 2014

Diciembre de 2013

INDICES DE LIQUIDEZ

RAZON CORRIENTE	ACTIVO CORRIENTE	1.252.893.050	1,86	1.204.061.662	2,07
	PASIVO CORRIENTE	672.678.741		581.724.759	

Indica que la Entidad por cada peso que debe a corto plazo al 31 de diciembre de 2014 tiene \$1,86 para respaldar la obligacion.

CAPITAL DE TRABAJO	A. CORRIENTE - P. CORRIENTE			A. CTE	P. CTE.		
	A. CTE	1.252.893.050	-	672.678.741	=	580.214.309	1.204.061.662
	P. CTE.					581.724.759	=
							622.336.903

Indica que la Entidad tiene \$ 580.214.309 como margen de seguridad para cumplir con sus obligaciones a corto plazo.

SOLIDEZ	ACTIVO TOTAL	6.452.726.884	=	5,32	6.131.255.310	=	5,31
	PASIVO TOTAL	1.211.890.787			1.155.534.319		

Significa que la Entidad dispone de \$5,32 en Activos por cada peso que adeuda.

INDICES DE ENDEUDAMIENTO

TOTAL	PASIVO TOTAL	1.211.890.787	=	0,19	1.155.534.319	=	0,19
	ACTIVO TOTAL	6.452.726.884			6.131.255.310		

Significa que por cada peso que la Entidad tiene invertido en cada uno de los Activos, \$0,19 han sido financiados por terceros

CORTO PLAZO	PASIVO CORRIENTE	672.678.741	=	0,56	581.724.759	=	0,50
	PASIVO TOTAL	1.211.890.787			1.155.534.319		

Significa que por cada peso que la entidad debe, \$0,56 debe ser cubierto a Corto plazo.

①



ANEXO No. 8
DEPARTAMENTO DEL VALLE DEL CAUCA
INDICADORES FINANCIEROS
A DICIEMBRE 31 DE 2014
 (cifras en miles de pesos)



COBERTURA DE INTERESES	UTILIDAD OPERACIONAL	334.002.313	=	56,21	522.128.687	=	24,89
	GASTOS FINANCIEROS	5.942.014			20.978.989		

Significa que por cada peso que la Entidad pago por intereses los cubrio con \$56,21 de utilidad.

APALANCAMIENTO

TOTAL	PASIVO TOTAL	1.211.890.787	=	0,23	1.155.534.319	=	0,23
	PATRIMONIO	5.240.836.097			4.975.720.991		

Significa el grado de compromiso del patrimonio con los acreedores, es decir por cada peso que se tiene en el patrimonio se adeudan \$0,23

PROTECCION AL PASIVO	PATRIMONIO	5.240.836.097	=	4,32	4.975.720.991	=	4,31
	PASIVO TOTAL	1.211.890.787			1.155.534.319		

Significa que se dispone de \$4,32 para respaldar el Pasivo Total

[Handwritten Signature]
UBELMAR DELGADO BLANDON
 Gobernador del Departamento del Valle del Cauca

[Handwritten Signature]
RUBIELA GONZALEZ RODRIGUEZ
 Subsecretaria Contaduría General del Departamento
 TP. No. 17093-T