

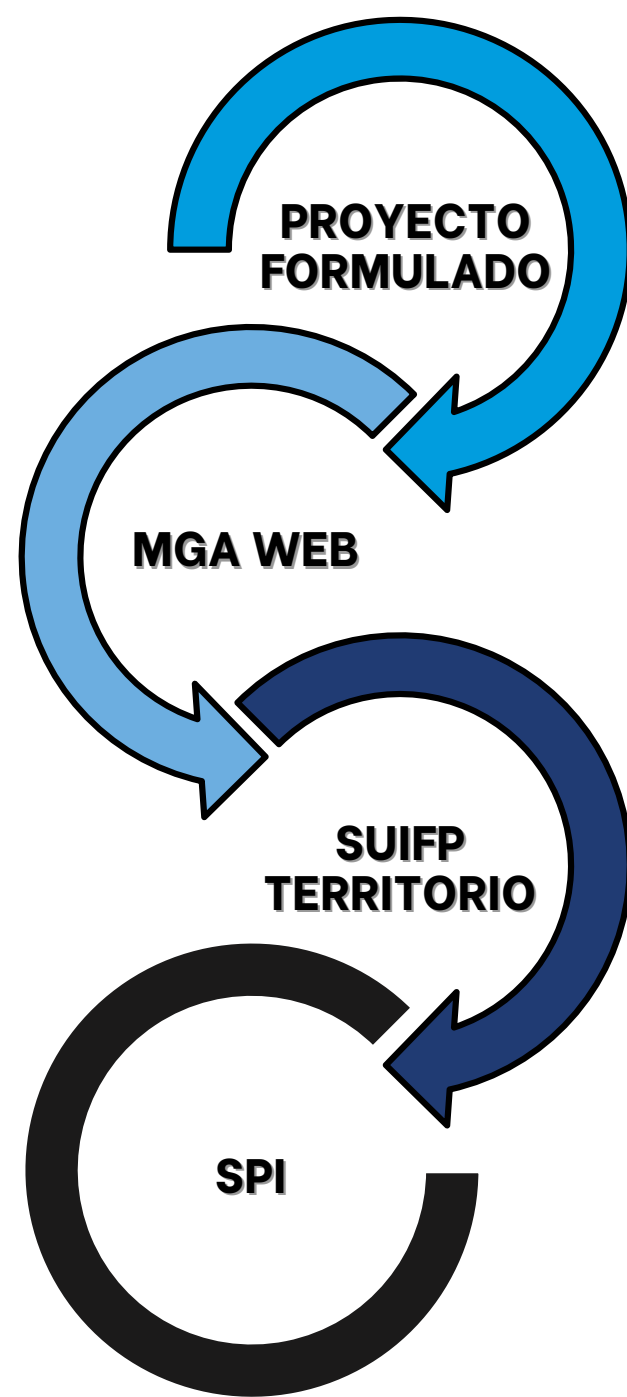
INFORME DE SEGUIMIENTO A PROYECTOS DE INVERSIÓN PUBLICA - SPI

Cierre de Vigencia 2023
Subdirección de Inversión Pública
Departamento Administrativo de Planeación
Gobernación del Valle del Cauca



**DEPARTAMENTO DEL
VALLE DEL CAUCA**

SEGUIMIENTO A PROYECTOS DE INVERSIÓN - SPI



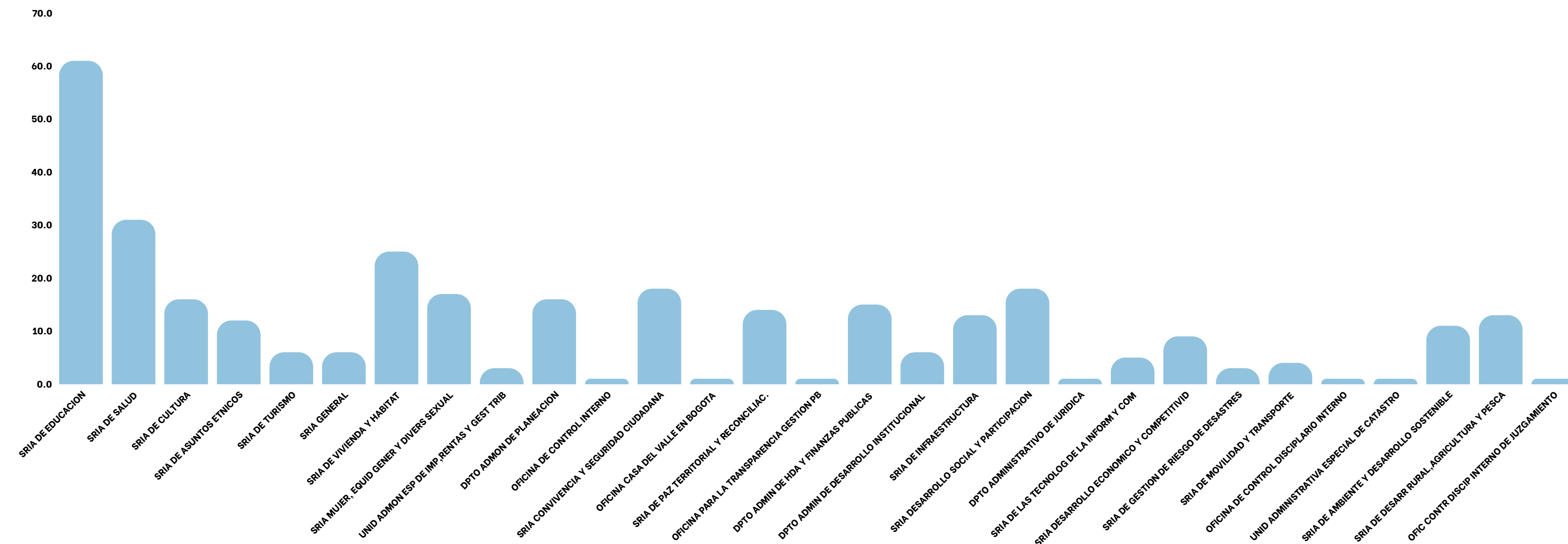
- Es una herramienta desarrollada por el Departamento Administrativo de Planeación – DNP, que permite registrar el proceso de seguimiento y evaluación de los proyectos de inversión según lo establecido previamente durante su periodo de formulación y posteriores actualizaciones.



DEPARTAMENTO DEL
VALLE DEL CAUCA

NUMERO DE PROYECTOS POR DEPENDENCIA

Según la información reportada por las Dependencias en la plataforma SPI-DNP con fecha de corte 31 de enero de 2023 nos encontramos con un total de 329 proyectos de inversión correspondientes a las 29 Dependencias de la Gobernación del Valle distribuidos de la siguiente manera:



REPORTE SPI – PROYECTOS DE INVERSION


La información anterior nos indica que de la totalidad de proyectos las dependencias que cuentan con mayor cantidad de los mismos son:

- Secretaría de Educación (61 proyectos) corresponden al 19% del total
- Secretaría de Salud (31 proyectos) que corresponden al 9%
- Secretaría de Vivienda y Hábitat (25 proyectos) que corresponden al 8%

19%



9%

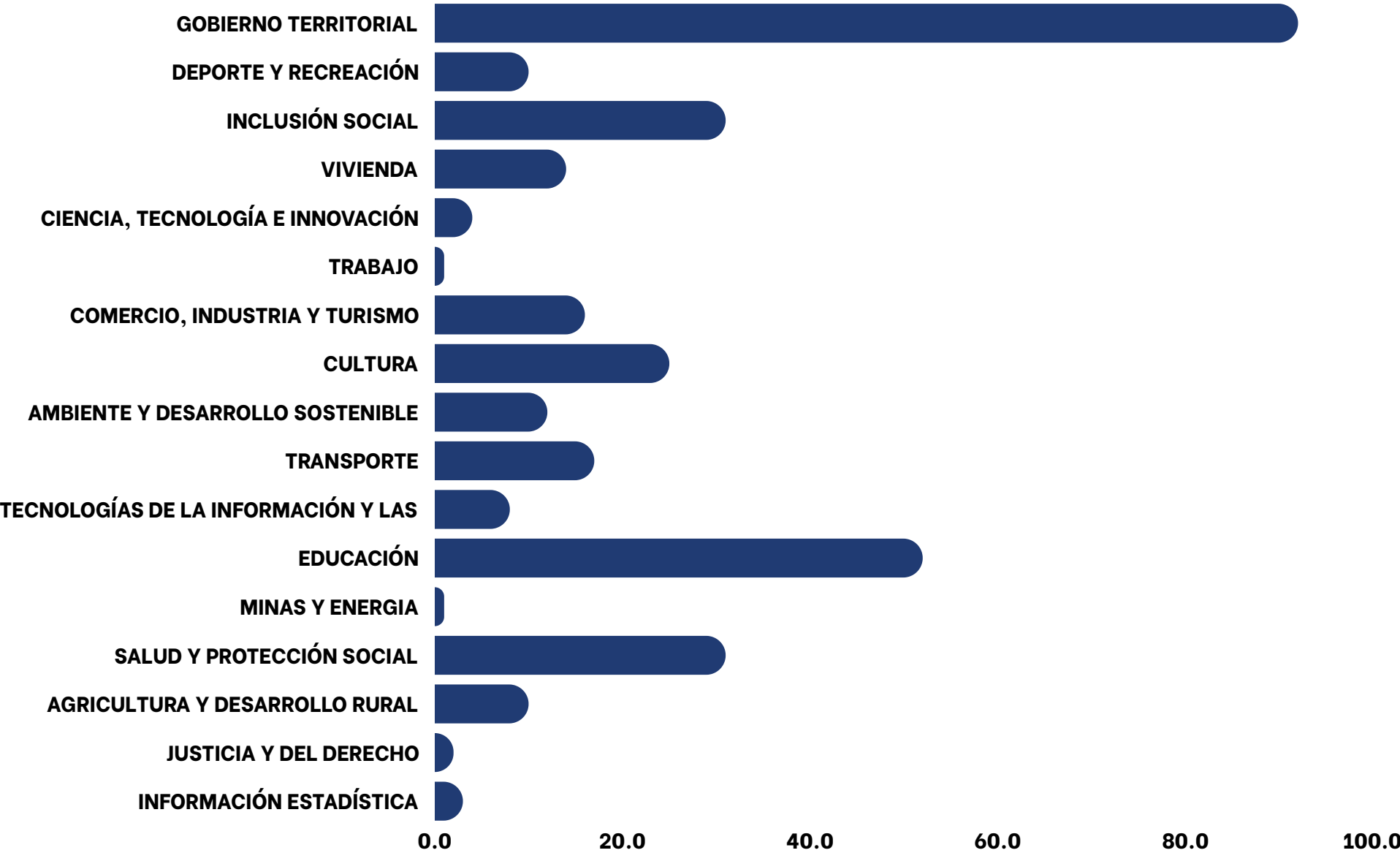


8%



PROYECTOS DE INVERSIÓN POR SECTOR

Cantidad de Proyectos por Sector



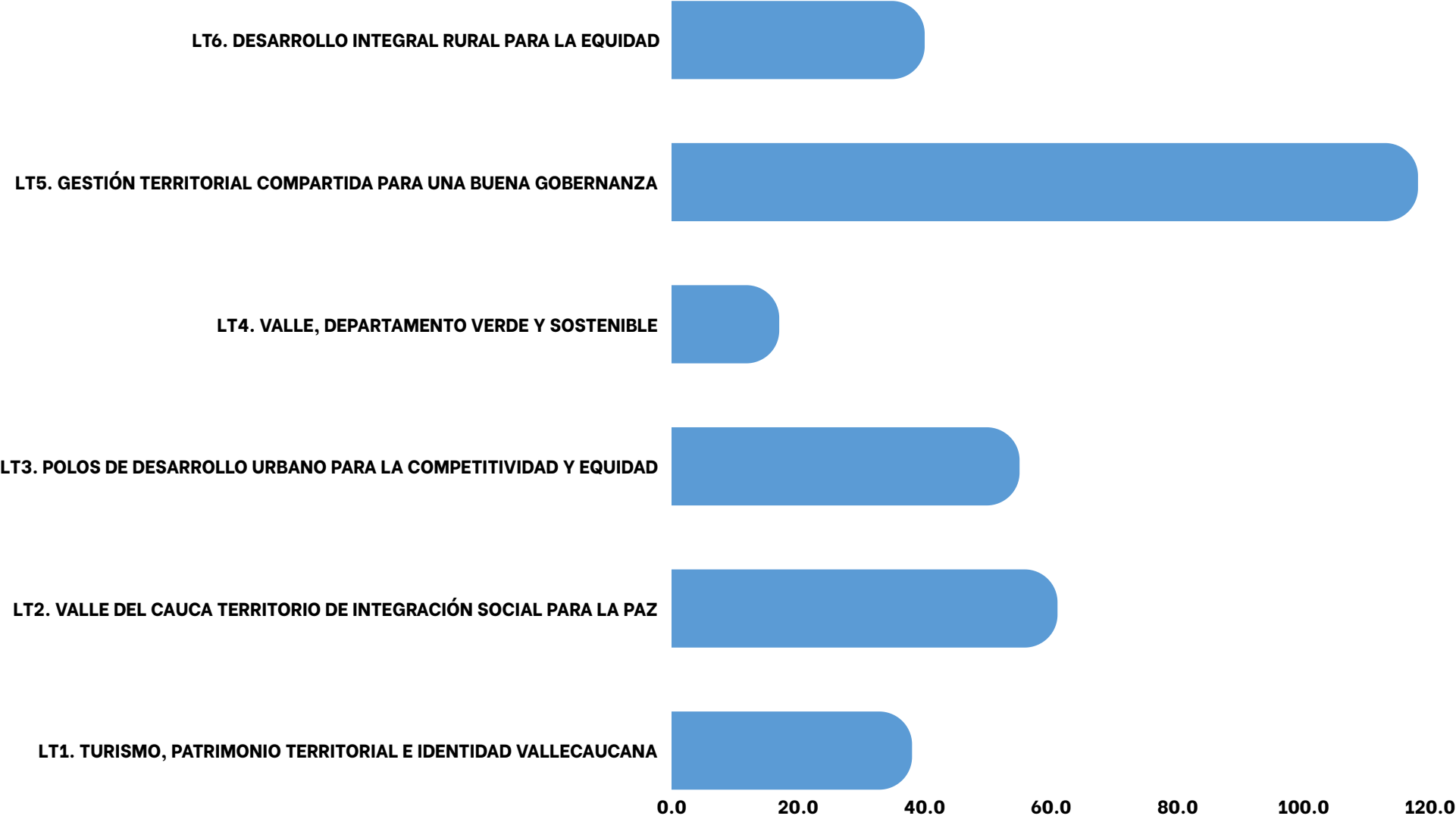
Apropiación Definitiva por Sector

| SECTOR | APROPIACIÓN DEFINITIVA | % DE APROPIACION POR SECTOR |
|-------------------------------------|------------------------|-----------------------------|
| EDUCACIÓN | 999.079.298.940 | 31,82% |
| SALUD Y PROTECCIÓN SOCIAL | 627.183.976.177 | 19,98% |
| TRANSPORTE | 394.399.266.957 | 12,56% |
| GOBIERNO TERRITORIAL | 384.548.605.233 | 12,25% |
| DEPORTE Y RECREACIÓN | 245.959.613.691 | 7,83% |
| VIVIENDA | 148.804.122.643 | 4,74% |
| CULTURA | 75.781.812.109 | 2,41% |
| AMBIENTE Y DESARROLLO SOSTENIBLE | 62.360.046.878 | 1,99% |
| TECNOLOGÍAS DE LA INFORMACIÓN Y LAS | 55.552.053.201 | 1,77% |
| INCLUSIÓN SOCIAL | 53.891.956.415 | 1,72% |
| COMERCIO, INDUSTRIA Y TURISMO | 51.809.805.825 | 1,65% |
| AGRICULTURA Y DESARROLLO RURAL | 17.441.655.568 | 0,56% |
| TRABAJO | 11.222.230.000 | 0,36% |
| INFORMACIÓN ESTADÍSTICA | 5.600.409.045 | 0,18% |
| MINAS Y ENERGIA | 5.349.600.000 | 0,17% |
| CIENCIA, TECNOLOGÍA E INNOVACIÓN | 605.340.000 | 0,02% |
| JUSTICIA Y DEL DERECHO | 185.000.000 | 0,01% |

PROYECTOS DE INVERSIÓN POR LINEA TERRITORIAL



CANTIDAD DE PROYECTOS POR LÍNEA TERRITORIAL



APROPIACIÓN DEFINITIVA POR LÍNEA TERRITORIAL

| LINEA TERRITORIAL | APROPIACIÓN VIGENTE | % DE APROPIACION / LINEA TERRITORIAL |
|--|---------------------|--------------------------------------|
| TURISMO, PATRIMONIO TERRITORIAL E IDENTIDAD VALLECAUCANA | 339.713.865.259 | 11% |
| VALLE DEL CAUCA TERRITORIO DE INTEGRACIÓN SOCIAL PARA LA PAZ | 87.054.150.660 | 3% |
| POLOS DE DESARROLLO URBANO PARA LA COMPETITIVIDAD Y EQUIDAD | 706.097.403.834 | 22% |
| VALLE, DEPARTAMENTO VERDE Y SOSTENIBLE | 87.087.988.245 | 3% |
| GESTIÓN TERRITORIAL COMPARTIDA PARA UNA BUENA GOBERNANZA | 1.815.654.094.113 | 58% |
| DESARROLLO INTEGRAL RURAL PARA LA EQUIDAD | 104.167.290.571 | 3% |



DEPARTAMENTO DEL
VALLE DEL CAUCA

REPORTE FINANCIERO

| DEPENDENCIAS | PRESUPUESTO DEFINITIVO | COMPROMISOS | OBLIGACIONES | PAGOS |
|--|---------------------------|----------------------|--------------------|--------------------|
| SECRETARIA DE EDUCACION | 1.038.438.951.276,00 | 1.000.795.189.644,00 | 984.009.967.846,00 | 941.431.385.457,00 |
| SECRETARIA DE SALUD | 627.183.976.177,00 | 501.261.756.152,00 | 500.960.144.774,00 | 482.111.489.584,00 |
| SECRETARIA DE CULTURA | 62.709.876.916,00 | 60.368.953.159,00 | 60.368.953.159,00 | 50.762.637.201,00 |
| SECRETARIA DE ASUNTOS ETNICOS | 11.120.840.000,00 | 8.365.260.000,00 | 8.365.260.000,00 | 7.994.990.000,00 |
| SECRETARIA DE TURISMO | 14.775.500.123,00 | 14.700.888.623,00 | 14.700.888.623,00 | 14.700.888.623,00 |
| SECRETARIA GENERAL | 31.709.572.000,00 | 31.570.229.003,00 | 31.570.229.003,00 | 31.167.839.611,00 |
| SECRETARIA DE VIVIENDA Y HABITAT | 198.072.519.749,00 | 169.686.651.769,00 | 131.268.682.768,00 | 114.530.766.854,00 |
| SECRETARIA DE MUJER, EQUIDAD DE GENERO Y DIVERSIDAD SEXUAL | 19.000.499.920,00 | 18.480.439.920,00 | 17.600.219.920,00 | 17.450.219.920,00 |
| UNIDAD ADMINISTRATIVA ESPECIAL DE IMPUESTOS, RENTAS Y GESTION TRIBUTARIA | 35.990.167.564,00 | 32.476.420.018,00 | 32.227.948.018,00 | 21.464.956.826,00 |
| DEPARTAMENTO ADMINISTRATIVO DE PLANEACION | 13.405.512.500,00 | 13.390.992.499,00 | 13.390.992.499,00 | 13.390.992.499,00 |
| OFICINA DE CONTROL INTERNO | 2.558.060.000,00 | 2.557.620.000,00 | 2.557.620.000,00 | 2.557.620.000,00 |
| SECRETARIA DE CONVIVENCIA Y SEGURIDAD CIUDADANA | 92.655.102.752,00 | 86.666.597.730,00 | 86.666.597.730,00 | 80.006.423.123,00 |
| OFICINA CASA DEL VALLE EN BOGOTA | 1.418.390.000,00 | 1.418.390.000,00 | 1.418.390.000,00 | 1.418.390.000,00 |
| SECRETARIA DE PAZ TERRITORIAL Y RECONCILIACION | 6.678.515.000,00 | 6.677.850.295,00 | 6.677.850.295,00 | 6.677.850.295,00 |
| OFICINA PARA LA TRANSPARENCIA DE LA GESTION PUBLICA | 5.008.829.560,00 | 4.994.399.560,00 | 4.994.399.560,00 | 4.994.399.560,00 |
| DEPARTAMENTO ADMINISTRATIVO DE HACIENDA Y FINANZAS PUBLICAS | 317.035.983.573,00 | 280.499.637.919,00 | 280.499.637.919,00 | 268.828.892.638,00 |

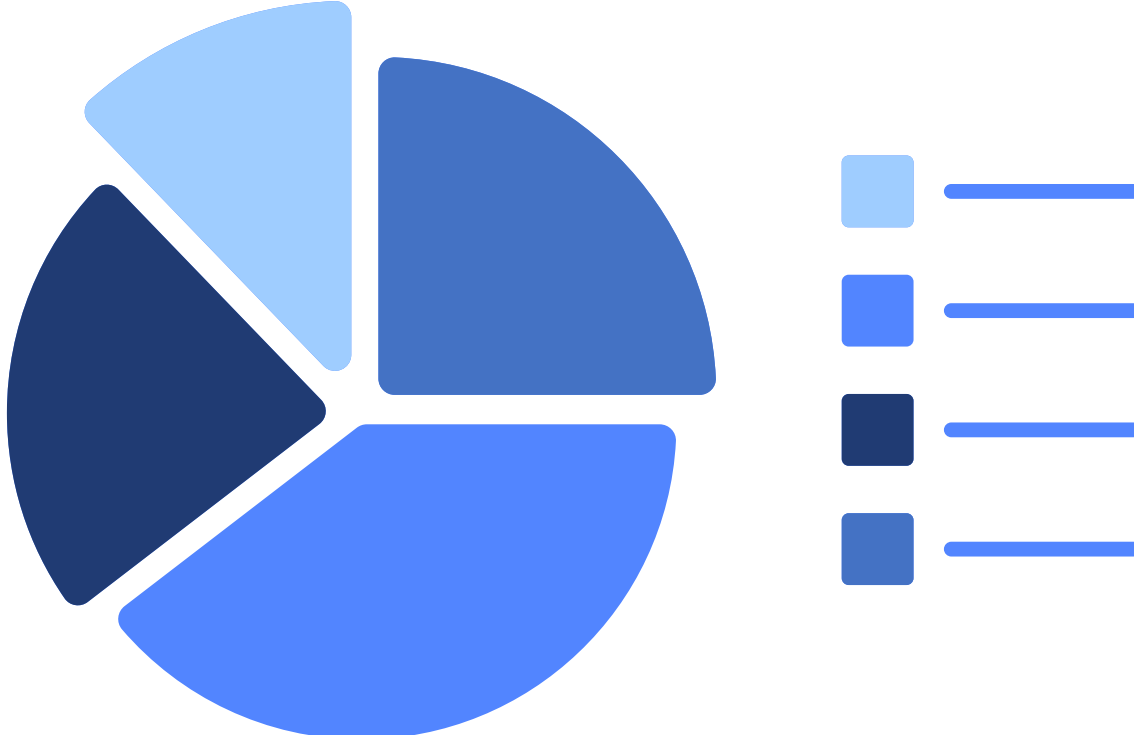


DEPARTAMENTO DEL
VALLE DEL CAUCA

REPORTE FINANCIERO

| DEPENDENCIAS | PRESUPUESTO DEFINITIVO | COMPROMISOS | OBLIGACIONES | PAGOS |
|--|------------------------|--------------------|--------------------|--------------------|
| DEPARTAMENTO ADMINISTRATIVO DE DESARROLLO INSTITUCIONAL | 49.024.038.407,00 | 47.964.301.131,00 | 47.008.574.957,00 | 44.274.250.940,00 |
| SECRETARIA DE INFRAESTRUCTURA | 386.694.466.957,00 | 304.919.249.480,00 | 206.313.154.996,00 | 189.857.553.470,00 |
| SECRETARIA DE DESARROLLO SOCIAL Y PARTICIPACION | 36.479.147.735,00 | 31.976.197.877,00 | 31.976.197.877,00 | 31.682.259.277,00 |
| OFICINA DE CONTROL DISCIPLINARIO INTERNO DE JUZGAMIENTO | 45.760.000,00 | 45.760.000,00 | 45.760.000,00 | 45.760.000,00 |
| DEPARTAMENTO ADMINISTRATIVO DE JURIDICA | 7.641.010.000,00 | 7.602.430.000,00 | 7.602.430.000,00 | 7.602.430.000,00 |
| SECRETARIA DE LAS TECNOLOGIAS DE LA INFORMACION Y COMUNICACIONES | 28.635.841.847,00 | 28.118.533.357,00 | 25.775.172.544,00 | 24.725.839.434,00 |
| SECRETARIA DE DESARROLLO ECONOMICO Y COMPETITIVIDAD | 37.389.669.293,00 | 37.134.570.423,00 | 37.134.570.423,00 | 36.834.570.423,00 |
| SECRETARIA DE GESTION DE RIESGO DE DESASTRES | 22.257.690.162,00 | 21.824.240.007,00 | 21.824.240.007,00 | 21.651.772.315,00 |
| SECRETARIA DE MOVILIDAD Y TRANSPORTE | 7.704.800.000,00 | 7.412.585.726,00 | 7.138.969.698,00 | 6.497.655.920,00 |
| OFICINA DE CONTROL DISCIPLINARIO INTERNO | 458.700.000,00 | 458.700.000,00 | 458.700.000,00 | 458.700.000,00 |
| UNIDAD ADMINISTRATIVA ESPECIAL DE CATASTRO | 3.431.880.000,00 | 3.273.830.672,00 | 3.273.830.672,00 | 3.273.830.672,00 |
| SECRETARIA DE AMBIENTE Y DESARROLLO SOSTENIBLE | 63.463.810.388,00 | 62.233.108.194,00 | 62.233.108.194,00 | 59.431.070.481,00 |
| SECRETARIA DE DESARROLLO RURAL, AGRICULTURA Y PESCA | 18.785.680.783,00 | 16.630.251.116,00 | 16.630.251.116,00 | 16.320.351.116,00 |
| OFICINA DE CONTROL DISCIPLINARIO INTERNO DE JUZGAMIENTO | 45.760.000,00 | 45.760.000,00 | 45.760.000,00 | 45.760.000,00 |

REPORTE FINANCIERO

| DEPENDENCIAS | % EJECTADO |
|---|--|
| OFICINA CASA DEL VALLE EN BOGOTA | <div> 16 dependencias reportaron en promedio un % de ejecución financiera superior al 90% </div> <div>  </div> |
| OFICINA DE CONTROL DISCIPLINARIO INTERNO | |
| OFICINA DE CONTROL DISCIPLINARIO INTERNO DE JUZGAMIENTO | |
| SECRETARIA DE PAZ TERRITORIAL Y RECONCILIACION | |
| OFICINA DE CONTROL INTERNO | |
| DEPARTAMENTO ADMINISTRATIVO DE PLANEACION | |
| SECRETARIA DE TURISMO | |
| OFICINA PARA LA TRANSPARENCIA DE LA GESTION PUBLICA | |
| DEPARTAMENTO ADMINISTRATIVO DE JURIDICA | |
| SECRETARIA GENERAL | |
| SECRETARIA DE AMBIENTE Y DESARROLLO SOSTENIBLE | |
| UNIDAD ADMINISTRATIVA ESPECIAL DE CATASTRO | |
| DEPARTAMENTO ADMINISTRATIVO DE DESARROLLO INSTITUCIONAL | |
| SECRETARIA DESARROLLO SOCIAL Y PARTICIPACION | |
| SECRETARIA DE GESTION DE RIESGO DE DESASTRES | |
| SECRETARIA DE ASUNTOS ETNICOS | |



REPORTE FINANCIERO

| DEPENDENCIAS | % EJECUTADO |
|--|--|
| SECRETARIA DE DESARROLLO RURAL, AGRICULTURA Y PESCA | <div> 11 dependencias reportaron en promedio un % de ejecución financiera entre el 71% y el 90% </div> <div>  </div> |
| SECRETARIA DE CONVIVENCIA Y SEGURIDAD CIUDADANA | |
| SECRETARIA DE MUJER, EQUIDAD DE GENERO Y DIVERSIDAD SEXUAL | |
| SECRETARIA DE DESARROLLO ECONOMICO Y COMPETITIVIDAD | |
| DEPARTAMENTO ADMINISTRATIVO DE HACIENDA Y FINANZAS PUBLICAS | |
| UNIDAD ADMINISTRATIVA ESPECIAL DE IMPUESTOS, RENTAS Y GESTION TRIBUTARIA | |
| SECRETARIA DE CULTURA | |
| SECRETARIA DE EDUCACION | |
| SECRETARIA DE SALUD | |
| SECRETARIA DE LAS TECNOLOGIAS DE LA INFORMACION Y COMUNICACIONES | |
| SECRETARIA DE MOVILIDAD Y TRANSPORTE | |
| DEPENDENCIAS | % EJECUTADO |
| SECRETARIA DE INFRAESTRUCTURA | <div> 2 dependencias reportaron en promedio un % de ejecución financiera entre el 40% y el 60% </div> |
| SECRETARIA DE VIVIENDA Y HABITAT | |





DEPARTAMENTO DEL
VALLE DEL CAUCA

REPORTE POR DEPENDENCIAS



REPORTE SPI - SECRETARIA DE EDUCACION

| LÍNEA TERRITORIAL | PROYECTOS | APROPIACIÓN DEFINITIVA |
|---|-----------|------------------------|
| LT1. TURISMO, PATRIMONIO TERRITORIAL E IDENTIDAD VALLECAUCANA | 6 | 12.818.929.572 |
| LT2. VALLE DEL CAUCA TERRITORIO DE INTEGRACIÓN SOCIAL PARA LA PAZ | 7 | 16.271.190.785 |
| LT3. POLOS DE DESARROLLO URBANO PARA LA COMPETITIVIDAD Y EQUIDAD | 11 | 218.439.097.621 |
| LT4. VALLE, DEPARTAMENTO VERDE Y SOSTENIBLE | 1 | 550.000.000 |
| LT5. GESTIÓN TERRITORIAL COMPARTIDA PARA UNA BUENA GOBERNANZA | 27 | 779.439.837.243 |
| LT6. DESARROLLO INTEGRAL RURAL PARA LA EQUIDAD | 9 | 10.919.896.055 |

- A La Línea Territorial 1. TURISMO, PATRIMONIO TERRITORIAL E IDENTIDAD VALLECAUCANA pertenecen el 10% de los proyectos de inversión
- A La Línea Territorial 2. VALLE DEL CAUCA TERRITORIO DE INTEGRACIÓN SOCIAL PARA LA PAZ pertenecen el 11% de los proyectos
- A La Línea Territorial 3. POLOS DE DESARROLLO URBANO PARA LA COMPETITIVIDAD Y EQUIDAD pertenecen el 18% de los proyectos
- A La Línea Territorial 4. VALLE, DEPARTAMENTO VERDE Y SOSTENIBLE pertenecen el 2% de los proyectos
- A La Línea Territorial 5. GESTIÓN TERRITORIAL COMPARTIDA PARA UNA BUENA GOBERNANZA pertenecen el 44% de los proyectos
- A La Línea Territorial 6. DESARROLLO INTEGRAL RURAL PARA LA EQUIDAD pertenecen el 15% de los proyectos

| SECTOR | PROYECTOS | APROPIACIÓN DEFINITIVA |
|--|-----------|------------------------|
| 029 AGRICULTURA Y DESARROLLO RURAL | 1 | 976.051.490 |
| 032 EDUCACIÓN | 49 | 995.713.293.680 |
| 033 TECNOLOGÍAS DE LA INFORMACIÓN Y LAS COMUNICACIONES | 2 | 26.800.051.354 |
| 036 CULTURA | 4 | 9.027.575.193 |
| 041 INCLUSIÓN SOCIAL | 2 | 1.809.966.020 |
| 042 DEPORTE Y RECREACIÓN | 1 | 2.000.000.000 |
| 043 GOBIERNO TERRITORIAL | 2 | 2.112.013.539 |

- El 2% de los proyectos hacen parte del sector denominado "AGRICULTURA Y DESARROLLO RURAL"
- El 80% al sector denominado "EDUCACIÓN"
- 3% al sector "TECNOLOGÍAS DE LA INFORMACIÓN Y LAS COMUNICACIONES"
- 7% al sector "CULTURA"
- 3% a "INCLUSIÓN SOCIAL"
- 2% a "DEPORTE Y RECREACIÓN"
- 3% a "GOBIERNO TERRITORIAL"

REPORTE SPI - SECRETARIA DE EDUCACION

Reporte Físico (Avance de los Indicadores de Producto)

| No reporto Información de cierre 2023 | Reporte <25% | Reporte entre el 25% al 50% | Reporte entre el 50.01% y 75% | Reporte entre el 75.01% al 99.99% | Reporte 100% |
|---------------------------------------|--------------|-----------------------------|-------------------------------|-----------------------------------|--------------|
| 3 | 3 | 2 | 3 | 13 | 37 |

- El 5% de los proyectos no se reportaron en SPI
- El 5% de los proyectos reportaron un avance físico menor al 25%
- El 3% de los Proyectos cuentan con un avance físico entre el 25% y el 50%
- El 5% de los Proyectos cuentan con un avance físico entre el 50.01% y 75%
- El 20% de los Proyectos cuentan con un avance físico entre el 75.01% al 99.99%
- El 61% de los proyectos reportaron un avance físico del 100%
- El 2% de los proyectos reportaron con falencias por encima del 100%

Reporte Gestión (Avance de los Indicadores de Gestión)

| No reporto Información de cierre 2023 | Reporte <25% | Reporte entre el 25% al 50% | Reporte entre el 50.01% y 75% | Reporte entre el 75.01% al 99.99% | Reporte 100% |
|---------------------------------------|--------------|-----------------------------|-------------------------------|-----------------------------------|--------------|
| 3 | 2 | 7 | 3 | 7 | 39 |

- El 5% de los proyectos no se reportaron en SPI
- El 3% de los proyectos reportaron un avance de gestión menor al 25%
- El 11% de los Proyectos cuentan con un avance de gestión entre el 25% y el 50%
- El 5% de los Proyectos cuentan con un avance de gestión entre el 50.01% y 75%
- El 11% de los proyectos reportaron un avance de gestión entre el 75.01% al 99.99%
- El 64% reportó un avance de gestión del 100%


REPORTE SPI - SECRETARIA DE EDUCACION

Reporte Financiero

| PRESUPUESTO DEFINITIVO | COMPROMISOS | OBLIGACIONES | PAGOS |
|------------------------|-------------------|-----------------|-----------------|
| 1.038.438.951.276 | 1.000.795.189.644 | 984.009.967.846 | 941.431.385.457 |

| No reporto Información de cierre 2023 | Reporte <25% | Reporte entre el 25% al 50% | Reporte entre el 75.01% al 99.99% | Reporte 100% |
|---------------------------------------|--------------|-----------------------------|-----------------------------------|--------------|
| 3 | 3 | 16 | 28 | 11 |

- El 5% de los proyectos no fueron reportados en SPI
- El 5% de los proyectos reportaron un avance financiero menor al 25%
- El 26% de los Proyectos cuentan con un avance financiero entre el 25% y el 50%
- El 46% de los proyectos reportaron un avance financiero entre el 75.01% y el 99%
- El 18% reportó un avance financiero del 100%



REPORTE SPI - SECRETARIA DE SALUD

| LÍNEA TERRITORIAL | PROYECTOS | APROPIACIÓN DEFINITIVA |
|---|-----------|------------------------|
| LT5. GESTIÓN TERRITORIAL COMPARTIDA PARA UNA BUENA GOBERNANZA | 29 | 626.134.769.137 |
| LT6. DESARROLLO INTEGRAL RURAL PARA LA EQUIDAD | 2 | 1.049.207.040 |

| SECTOR | PROYECTOS | APROPIACIÓN DEFINITIVA |
|-------------------------------|-----------|------------------------|
| 030 SALUD Y PROTECCIÓN SOCIAL | 31 | 627.183.976.177 |

- A La Línea Territorial 5. GESTIÓN TERRITORIAL COMPARTIDA PARA UNA BUENA GOBERNANZA pertenecen el 94% de los proyectos
- A La Línea Territorial 6. DESARROLLO INTEGRAL RURAL PARA LA EQUIDAD pertenecen el 6% de los proyectos

- El 100% de los proyectos hacen parte del sector denominado “SALUD Y PROTECCIÓN SOCIAL”

REPORTE SPI - SECRETARIA DE SALUD

Reporte Físico (Avance de los Indicadores de Producto)

| No reporto Información de cierre 2023 | Reporte <25% | Reporte entre el 25% al 50% | Reporte entre el 50.01% y 75% | Reporte entre el 75.01% al 99.99% | Reporte 100% |
|--|--------------|--------------------------------|-------------------------------------|---|-----------------|
| | | 1 | | 6 | 24 |

- El 3% de los Proyectos cuentan con un avance físico entre el 25% y el 50%
- El 19% de los proyectos reportaron un avance físico entre el 75.01% al 99.99%
- El 77% de los proyectos reportaron un avance físico del 100%

Reporte Gestión (Avance de los Indicadores de Gestión)

| No reporto Información de cierre 2023 | Reporte <25% | Reporte entre el 25% al 50% | Reporte entre el 50.01% y 75% | Reporte entre el 75.01% al 99.99% | Reporte 100% |
|--|--------------|--------------------------------|-------------------------------------|---|--------------|
| | | | 5 | 14 | 12 |

- El 16% de los proyectos reportaron un avance de gestión entre el 50.01% y 75%
- El 45% de los Proyectos cuentan con un avance de gestión entre el 75.01% al 99.99%
- El 39% de los proyectos reportaron un avance de gestión del 100%


REPORTE SPI - SECRETARIA DE SALUD

Reporte Financiero

| PRESUPUESTO DEFINITIVO | COMPROMISOS | OBLIGACIONES | PAGOS |
|------------------------|-----------------|-----------------|-----------------|
| 627.183.976.177 | 501.261.756.152 | 500.960.144.774 | 482.111.489.584 |

| No reporto Información de cierre 2023 | Reporte <25% | Reporte entre el 25% al 50% | Reporte entre el 75.01% al 99.99% | Reporte 100% |
|---|--------------|--------------------------------|--------------------------------------|--------------|
| | 1 | 11 | 17 | 2 |

- El 3% de los proyectos reportaron un avance financiero menor al 25%
- El 35% de los Proyectos cuentan con un avance financiero entre el 25% y el 50%
- El 55% de los proyectos reportaron un avance financiero entre el 75.01% y el 99%
- El 6% reportó un avance financiero del 100%



REPORTE SPI - SECRETARIA DE CULTURA

| LINEA TERRITORIAL | PROYECTOS | APROPIACIÓN DEFINITIVA |
|---|-----------|------------------------|
| LT1. TURISMO, PATRIMONIO TERRITORIAL E IDENTIDAD VALLECAUCANA | 12 | 55.888.463.305 |
| LT5. GESTIÓN TERRITORIAL COMPARTIDA PARA UNA BUENA GOBERNANZA | 3 | 6.731.413.611 |
| LT6. DESARROLLO INTEGRAL RURAL PARA LA EQUIDAD | 1 | 90.000.000 |

- A La Línea Territorial 1. TURISMO, PATRIMONIO TERRITORIAL E IDENTIDAD VALLECAUCANA pertenecen el 75% de los proyectos de inversión
- A La Línea Territorial 2. VALLE DEL CAUCA TERRITORIO DE INTEGRACIÓN SOCIAL A La Línea Territorial 5. GESTIÓN TERRITORIAL COMPARTIDA PARA UNA BUENA GOBERNANZA pertenecen el 19% de los proyectos
- A La Línea Territorial 6. DESARROLLO INTEGRAL RURAL PARA LA EQUIDAD pertenecen el 6% de los proyectos.

| SECTOR | PROYECTOS | APROPIACIÓN DEFINITIVA |
|-------------|-----------|------------------------|
| 036 CULTURA | 16 | 62.709.876.916 |

- El 100% de los proyectos hacen parte del sector denominado “CULTURA”

REPORTE SPI - SECRETARIA DE CULTURA

Reporte Físico (Avance de los Indicadores de Producto)

| No reporto Información de cierre 2023 | Reporte <25% | Reporte entre el 25% al 50% | Reporte entre el 50.01% y 75% | Reporte entre el 75.01% al 99.99% | Reporte 100% |
|---------------------------------------|--------------|-----------------------------|-------------------------------|-----------------------------------|--------------|
| | 2 | | 1 | 1 | 12 |

- El 13% de los proyectos reportaron un avance físico menor al 25%
- El 6% de los Proyectos cuentan con un avance físico entre el 50.01% y 75%
- El 6% de los Proyectos cuentan con un avance físico entre el 75.01% al 99.99%
- El 75% de los proyectos reportaron un avance físico del 100%

Reporte Gestión (Avance de los Indicadores de Gestión)

| No reporto Información de cierre 2023 | Reporte <25% | Reporte entre el 25% al 50% | Reporte entre el 50.01% y 75% | Reporte entre el 75.01% al 99.99% | Reporte 100% |
|---------------------------------------|--------------|-----------------------------|-------------------------------|-----------------------------------|--------------|
| | 3 | | | 1 | 12 |

- El 19% de los proyectos reportaron un avance de gestión menor al 25%
- El 6% de los proyectos reportaron un avance de gestión entre el 75.01% al 99.99%
- El 75% reportó un avance de gestión del 100%
-


REPORTE SPI – SECRETARIA DE CULTURA

Reporte Financiero

| PRESUPUESTO DEFINITIVO | COMPROMISOS | OBLIGACIONES | PAGOS |
|------------------------|----------------|----------------|----------------|
| 62.709.876.916 | 60.368.953.159 | 60.368.953.159 | 50.762.637.201 |

| No reporto Información de cierre 2023 | Reporte <25% | Reporte entre el 25% al 50% | Reporte entre el 75.01% al 99.99% | Reporte 100% |
|---------------------------------------|--------------|-----------------------------|-----------------------------------|--------------|
| | 1 | 2 | 5 | 8 |

- El 6% de los proyectos reportaron un avance financiero menor al 25%
- El 13% de los Proyectos cuentan con un avance financiero entre el 25% y el 50%
- El 31% de los proyectos reportaron un avance financiero entre el 75.01% y el 99%
- El 50% reportó un avance financiero del 100%



REPORTE SPI - SECRETARIA DE ASUNTOS ETNICOS



DEPARTAMENTO DEL
VALLE DEL CAUCA

| LINEA TERRITORIAL | PROYECTOS | APROPIACIÓN DEFINITIVA |
|---|-----------|------------------------|
| LT1. TURISMO, PATRIMONIO TERRITORIAL E IDENTIDAD VALLECAUCANA | 3 | 2.475.970.000 |
| LT2. VALLE DEL CAUCA TERRITORIO DE INTEGRACIÓN SOCIAL PARA LA PAZ | 1 | 808.280.000 |
| LT3. POLOS DE DESARROLLO URBANO PARA LA COMPETITIVIDAD Y EQUIDAD | 5 | 3.569.670.000 |
| LT5. GESTIÓN TERRITORIAL COMPARTIDA PARA UNA BUENA GOBERNANZA | 1 | 652.320.000 |
| LT6. DESARROLLO INTEGRAL RURAL PARA LA EQUIDAD | 2 | 3.614.600.000 |

- A La Línea Territorial 1. TURISMO, PATRIMONIO TERRITORIAL E IDENTIDAD VALLECAUCANA pertenecen el 25% de los proyectos de inversión
- A La Línea Territorial 2. VALLE DEL CAUCA TERRITORIO DE INTEGRACIÓN SOCIAL PARA LA PAZ pertenecen el 8% de los proyectos
- A La Línea Territorial 3. POLOS DE DESARROLLO URBANO PARA LA COMPETITIVIDAD Y EQUIDAD pertenecen el 42% de los proyectos
- A La Línea Territorial 5. GESTIÓN TERRITORIAL COMPARTIDA PARA UNA BUENA GOBERNANZA pertenecen el 8% de los proyectos
- A La Línea Territorial 6. DESARROLLO INTEGRAL RURAL PARA LA EQUIDAD pertenecen el 17% de los proyectos

| SECTOR | PROYECTOS | APROPIACIÓN DEFINITIVA |
|--------------------------|-----------|------------------------|
| 032 EDUCACIÓN | 1 | 977.380.000 |
| 036 CULTURA | 3 | 2.475.970.000 |
| 041 INCLUSIÓN SOCIAL | 1 | 808.280.000 |
| 043 GOBIERNO TERRITORIAL | 7 | 6.859.210.000 |

- El 8% de los proyectos hacen parte del sector denominado “EDUCACIÓN”
- El 25% al sector denominado “CULTURA”
- 8% a “INCLUSIÓN SOCIAL”
- 2% a “DEPORTE Y RECREACIÓN”
- 58% a “GOBIERNO TERRITORIAL”

REPORTE SPI - SECRETARIA DE ASUNTOS ETNICOS

Reporte Físico (Avance de los Indicadores de Producto)

| No reporto Información de cierre 2023 | Reporte <25% | Reporte entre el 25% al 50% | Reporte entre el 50.01% y 75% | Reporte entre el 75.01% al 99.99% | Reporte 100% |
|---------------------------------------|--------------|-----------------------------|-------------------------------|-----------------------------------|--------------|
| | 1 | 1 | 1 | 2 | 7 |

Reporte Gestión (Avance de los Indicadores de Gestión)

| No reporto Información de cierre 2023 | Reporte <25% | Reporte entre el 25% al 50% | Reporte entre el 50.01% y 75% | Reporte entre el 75.01% al 99.99% | Reporte 100% |
|---------------------------------------|--------------|-----------------------------|-------------------------------|-----------------------------------|--------------|
| | | | | | 12 |

- El 8% de los proyectos reportaron un avance físico menor al 25%
- El 8% de los Proyectos cuentan con un avance físico entre el 25% y el 50%
- El 8% de los Proyectos cuentan con un avance físico entre el 50.01% y 75%
- El 17% de los Proyectos cuentan con un avance físico entre el 75.01% al 99.99%
- El 58% de los proyectos reportaron un avance físico del 100%

- El 100% reportó un avance de gestión del 100%

REPORTE SPI - SECRETARIA DE ASUNTOS ETNICOS

Reporte Financiero



| PRESUPUESTO DEFINITIVO | COMPROMISOS | OBLIGACIONES | PAGOS |
|------------------------|---------------|---------------|---------------|
| 11.120.840.000 | 8.365.260.000 | 8.365.260.000 | 7.994.990.000 |

| No reporte Información de cierre 2023 | Reporte <25% | Reporte entre el 25% al 50% | Reporte entre el 75.01% al 99.99% | Reporte 100% |
|---|--------------|--------------------------------|--------------------------------------|--------------|
| | 1 | 1 | 2 | 8 |

- El 8% de los proyectos reportaron un avance financiero menor al 25%
- El 8% de los Proyectos cuentan con un avance financiero entre el 25% y el 50%
- El 17% de los proyectos reportaron un avance financiero entre el 75.01% y el 99%
- El 67% reportó un avance financiero del 100%

REPORTE SPI - SECRETARIA DE TURISMO

| LÍNEA TERRITORIAL | PROYECTOS | APROPIACIÓN DEFINITIVA |
|---|-----------|------------------------|
| LT1. TURISMO, PATRIMONIO TERRITORIAL E IDENTIDAD VALLECAUCANA | 5 | 14.655.500.123 |
| LT6. DESARROLLO INTEGRAL RURAL PARA LA EQUIDAD | 1 | 120.000.000 |

- A La Línea Territorial 1. TURISMO, PATRIMONIO TERRITORIAL E IDENTIDAD VALLECAUCANA pertenecen el 83% de los proyectos de inversión
- A La Línea Territorial 6. DESARROLLO INTEGRAL RURAL PARA LA EQUIDAD pertenecen el 17% de los proyectos.

| SECTOR | PROYECTOS | APROPIACIÓN DEFINITIVA |
|-----------------------------------|-----------|------------------------|
| 037 COMERCIO, INDUSTRIA Y TURISMO | 6 | 14.775.500.123 |

- El 100% de los proyectos hacen parte del sector denominado “COMERCIO, INDUSTRIA Y TURISMO”

REPORTE SPI – SECRETARIA DE TURISMO

Reporte Físico (Avance de los Indicadores de Producto)

| No reporto Información de cierre 2023 | Reporte <25% | Reporte entre el 25% al 50% | Reporte entre el 50.01% y 75% | Reporte entre el 75.01% al 99.99% | Reporte 100% |
|---------------------------------------|--------------|-----------------------------|-------------------------------|-----------------------------------|--------------|
| | | | | | 6 |

- El 100% de los proyectos reportaron con falencias por encima del 100%

Reporte Gestión (Avance de los Indicadores de Gestión)

| No reporto Información de cierre 2023 | Reporte <25% | Reporte entre el 25% al 50% | Reporte entre el 50.01% y 75% | Reporte entre el 75.01% al 99.99% | Reporte 100% |
|---------------------------------------|--------------|-----------------------------|-------------------------------|-----------------------------------|--------------|
| | | | | | 6 |

- El 100% reportó un avance de gestión del 100%


REPORTE SPI - SECRETARIA DE TURISMO

Reporte Financiero

| PRESUPUESTO DEFINITIVO | COMPROMISOS | OBLIGACIONES | PAGOS |
|------------------------|----------------|----------------|----------------|
| 14.775.500.123 | 14.700.888.623 | 14.700.888.623 | 14.700.888.623 |

| No reporte Información de cierre 2023 | Reporte <25% | Reporte entre el 25% al 50% | Reporte entre el 75.01% al 99.99% | Reporte 100% |
|---|--------------|--------------------------------|--------------------------------------|--------------|
| | | | 3 | 3 |

- El 50% de los proyectos reportaron un avance financiero entre el 75.01% y el 99%
- El 50% reportó un avance financiero del 100%



REPORTE SPI – SECRETARIA GENERAL

| LINEA TERRITORIAL | PROYECTOS | APROPIACIÓN DEFINITIVA |
|---|-----------|------------------------|
| LT1. TURISMO, PATRIMONIO TERRITORIAL E IDENTIDAD VALLECAUCANA | | |
| LT2. VALLE DEL CAUCA TERRITORIO DE INTEGRACIÓN SOCIAL PARA LA PAZ | | |
| LT3. POLOS DE DESARROLLO URBANO PARA LA COMPETITIVIDAD Y EQUIDAD | | |
| LT4. VALLE, DEPARTAMENTO VERDE Y SOSTENIBLE | | |
| LT5. GESTIÓN TERRITORIAL COMPARTIDA PARA UNA BUENA GOBERNANZA | | |
| LT6. DESARROLLO INTEGRAL RURAL PARA LA EQUIDAD | | |

- A La Línea Territorial 1. TURISMO, PATRIMONIO TERRITORIAL E IDENTIDAD VALLECAUCANA pertenecen el 10% de los proyectos de inversión
- A La Línea Territorial 2. VALLE DEL CAUCA TERRITORIO DE INTEGRACIÓN SOCIAL PARA LA PAZ pertenecen el 11% de los proyectos
- A La Línea Territorial 3. POLOS DE DESARROLLO URBANO PARA LA COMPETITIVIDAD Y EQUIDAD pertenecen el 18% de los proyectos
- A La Línea Territorial 4. VALLE, DEPARTAMENTO VERDE Y SOSTENIBLE pertenecen el 2% de los proyectos
- A La Línea Territorial 5. GESTIÓN TERRITORIAL COMPARTIDA PARA UNA BUENA GOBERNANZA pertenecen el 44% de los proyectos
- A La Línea Territorial 6. DESARROLLO INTEGRAL RURAL PARA LA EQUIDAD pertenecen el 15% de los proyectos.

| SECTOR | PROYECTOS | APROPIACIÓN DEFINITIVA |
|---|-----------|------------------------|
| 029 AGRICULTURA Y DESARROLLO RURAL | | |
| 032 EDUCACIÓN | | |
| 033 TECNOLOGÍAS DE LA INFORMACIÓN Y LAS | | |
| 036 CULTURA | | |
| 041 INCLUSIÓN SOCIAL | | |
| 042 DEPORTE Y RECREACIÓN | | |
| 043 GOBIERNO TERRITORIAL | | |

- El 2% de los proyectos hacen parte del sector denominado “AGRICULTURA Y DESARROLLO RURAL”
- El 80% al sector denominado “EDUCACIÓN”
- 3% al sector “TECNOLOGÍAS DE LA INFORMACIÓN Y LAS COMUNICACIONES”
- 7% al sector “CULTURA”
- 3% a “INCLUSIÓN SOCIAL”
- 2% a “DEPORTE Y RECREACIÓN”
- 3% a “GOBIERNO TERRITORIAL”

REPORTE SPI - SECRETARIA GENERAL

Reporte Físico (Avance de los Indicadores de Producto)

| No reporto Información de cierre 2023 | Reporte <25% | Reporte entre el 25% al 50% | Reporte entre el 50.01% y 75% | Reporte entre el 75.01% al 99.99% | Reporte 100% |
|---------------------------------------|--------------|-----------------------------|-------------------------------|-----------------------------------|--------------|
| | | | 1 | 3 | 2 |

- El 17% de los Proyectos cuentan con un avance físico entre el 50.01% y 75%
- El 50% de los Proyectos cuentan con un avance físico entre el 75.01% al 99.99%
- El 33% de los proyectos reportaron un avance físico del 100%

Reporte Gestión (Avance de los Indicadores de Gestión)

| No reporto Información de cierre 2023 | Reporte <25% | Reporte entre el 25% al 50% | Reporte entre el 50.01% y 75% | Reporte entre el 75.01% al 99.99% | Reporte 100% |
|---------------------------------------|--------------|-----------------------------|-------------------------------|-----------------------------------|--------------|
| | | | | 5 | 1 |

- El 83% de los proyectos reportaron un avance de gestión entre el 75.01% al 99.99%
- El 17% reportó un avance de gestión del 100%


REPORTE SPI - SECRETARIA GENERAL

Reporte Financiero

| PRESUPUESTO DEFINITIVO | COMPROMISOS | OBLIGACIONES | PAGOS |
|------------------------|----------------|----------------|----------------|
| 31.709.572.000 | 31.570.229.003 | 31.570.229.003 | 31.167.839.611 |

| No reporte Información de cierre 2023 | Reporte <25% | Reporte entre el 25% al 50% | Reporte entre el 75.01% al 99.99% | Reporte 100% |
|---|--------------|--------------------------------|--------------------------------------|--------------|
| | | | 6 | |

- El 100% de los proyectos reportaron un avance financiero entre el 75.01% y el 99%



REPORTE SPI - SECRETARIA DE VIVIENDA Y HABITAT



DEPARTAMENTO DEL
VALLE DEL CAUCA

| LINEA TERRITORIAL | PROYECTOS | APROPIACIÓN DEFINITIVA |
|--|-----------|------------------------|
| LT1. TURISMO, PATRIMONIO TERRITORIAL E IDENTIDAD VALLECAUCANA | 3 | 23.427.176.409 |
| LT3. POLOS DE DESARROLLO URBANO PARA LA COMPETITIVIDAD Y EQUIDAD | 14 | 155.930.436.566 |
| LT4. VALLE, DEPARTAMENTO VERDE Y SOSTENIBLE | 2 | 816.487.695 |
| LT5. GESTIÓN TERRITORIAL COMPARTIDA PARA UNA BUENA GOBERNANZA | 2 | 5.415.850.000 |
| LT6. DESARROLLO INTEGRAL RURAL PARA LA EQUIDAD | 4 | 12.482.569.079 |

| SECTOR | PROYECTOS | APROPIACIÓN DEFINITIVA |
|--------------------------------------|-----------|------------------------|
| 031 MINAS Y ENERGIA | 1 | 5.349.600.000 |
| 035 AMBIENTE Y DESARROLLO SOSTENIBLE | 2 | 1.103.361.750 |
| 037 COMERCIO, INDUSTRIA Y TURISMO | 3 | 23.427.176.409 |
| 040 VIVIENDA | 14 | 148.804.122.643 |
| 042 DEPORTE Y RECREACIÓN | 2 | 13.817.938.302 |
| 043 GOBIERNO TERRITORIAL | 3 | 5.570.320.645 |

- A La Línea Territorial 1. TURISMO, PATRIMONIO TERRITORIAL E IDENTIDAD VALLECAUCANA pertenecen el 12% de los proyectos de inversión
- A La Línea Territorial 3. POLOS DE DESARROLLO URBANO PARA LA COMPETITIVIDAD Y EQUIDAD pertenecen el 56% de los proyectos
- A La Línea Territorial 4. VALLE, DEPARTAMENTO VERDE Y SOSTENIBLE pertenecen el 8% de los proyectos
- A La Línea Territorial 5. GESTIÓN TERRITORIAL COMPARTIDA PARA UNA BUENA GOBERNANZA pertenecen el 8% de los proyectos
- A La Línea Territorial 6. DESARROLLO INTEGRAL RURAL PARA LA EQUIDAD pertenecen el 16% de los proyectos.

- El 4% de los proyectos hacen parte del sector denominado “MINAS Y ENERGIA”
- El 8% al sector “AMBIENTE Y DESARROLLO SOSTENIBLE”
- El 12% al sector denominado “COMERCIO, INDUSTRIA Y TURISMO”
- 56% al sector “VIVIENDA”
- 7% al sector “CULTURA”
- 8% a “DEPORTE Y RECREACIÓN”
- 12% a “GOBIERNO TERRITORIAL”

REPORTE SPI - SECRETARIA DE VIVIENDA Y HABITAT



DEPARTAMENTO DEL
VALLE DEL CAUCA

Reporte Físico

(Avance de los Indicadores de Producto)

| No reporte Información de cierre 2023 | Reporte <25% | Reporte entre el 25% al 50% | Reporte entre el 50.01% y 75% | Reporte entre el 75.01% al 99.99% | Reporte 100% |
|--|-----------------|-----------------------------------|-------------------------------------|--|--------------|
| 1 | 16 | 1 | 1 | 3 | 3 |

- El 4% de los proyectos no se reportaron en SPI
- El 64% de los proyectos reportaron un avance físico menor al 25%
- El 4% de los Proyectos cuentan con un avance físico entre el 25% y el 50%
- El 4% de los Proyectos cuentan con un avance físico entre el 50.01% y 75%
- El 12% de los Proyectos cuentan con un avance físico entre el 75.01% al 99.99%
- El 12% de los proyectos reportaron un avance físico del 100%

Reporte Gestión

(Avance de los Indicadores de Gestión)

| No reporte Información de cierre 2023 | Reporte <25% | Reporte entre el 25% al 50% | Reporte entre el 50.01% y 75% | Reporte entre el 75.01% al 99.99% | Reporte 100% |
|--|-----------------|-----------------------------------|-------------------------------------|--|--------------|
| 1 | 17 | 1 | | 1 | 5 |

- El 4% de los proyectos no se reportaron en SPI
- El 68% de los proyectos reportaron un avance de gestión menor al 25%
- El 4% de los Proyectos cuentan con un avance de gestión entre el 25% y el 50%
- El 4% de los proyectos reportaron un avance de gestión entre el 75.01% al 99.99%
- El 20% reportó un avance de gestión del 100%

REPORTE SPI - SECRETARIA DE VIVIENDA Y HABITAT




DEPARTAMENTO DEL
VALLE DEL CAUCA

Reporte Financiero

| PRESUPUESTO DEFINITIVO | COMPROMISOS | OBLIGACIONES | PAGOS |
|------------------------|-----------------|-----------------|-----------------|
| 198.072.519.749 | 169.686.651.769 | 131.268.682.768 | 114.530.766.854 |

| No reporte Información de cierre 2023 | Reporte <25% | Reporte entre el 25% al 50% | Reporte entre el 75.01% al 99.99% | Reporte 100% |
|---|--------------|--------------------------------|--------------------------------------|--------------|
| 1 | 12 | 4 | 4 | 4 |

- El 4% de los proyectos no fueron reportados en SPI
- El 48% de los proyectos reportaron un avance financiero menor al 25%
- El 16% de los Proyectos cuentan con un avance financiero entre el 25% y el 50%
- El 16% de los proyectos reportaron un avance financiero entre el 75.01% y el 99%
- El 16% reportó un avance financiero del 100%



REPORTE SPI - SECRETARIA DE MUJER, EQUIDAD DE GENERO Y DIVERSIDAD SEXUAL

| LINEA TERRITORIAL | PROYECTOS | APROPIACIÓN DEFINITIVA |
|---|-----------|------------------------|
| LT1. TURISMO, PATRIMONIO TERRITORIAL E IDENTIDAD VALLECAUCANA | 1 | 150.000.000 |
| LT2. VALLE DEL CAUCA TERRITORIO DE INTEGRACIÓN SOCIAL PARA LA PAZ | 8 | 15.907.409.920 |
| LT3. POLOS DE DESARROLLO URBANO PARA LA COMPETITIVIDAD Y EQUIDAD | 2 | 1.054.450.000 |
| LT5. GESTIÓN TERRITORIAL COMPARTIDA PARA UNA BUENA GOBERNANZA | 2 | 1.509.440.000 |
| LT6. DESARROLLO INTEGRAL RURAL PARA LA EQUIDAD | 4 | 379.200.000 |

- A La Línea Territorial 1. TURISMO, PATRIMONIO TERRITORIAL E IDENTIDAD VALLECAUCANA pertenecen el 6% de los proyectos de inversión
- A La Línea Territorial 2. VALLE DEL CAUCA TERRITORIO DE INTEGRACIÓN SOCIAL PARA LA PAZ pertenecen el 47% de los proyectos
- A La Línea Territorial 3. POLOS DE DESARROLLO URBANO PARA LA COMPETITIVIDAD Y EQUIDAD pertenecen el 12% de los proyectos
- A La Línea Territorial 5. GESTIÓN TERRITORIAL COMPARTIDA PARA UNA BUENA GOBERNANZA pertenecen el 12% de los proyectos
- A La Línea Territorial 6. DESARROLLO INTEGRAL RURAL PARA LA EQUIDAD pertenecen el 24% de los proyectos.

| SECTOR | PROYECTOS | APROPIACIÓN DEFINITIVA |
|------------------------------------|-----------|------------------------|
| 029 AGRICULTURA Y DESARROLLO RURAL | 1 | 90.090.000 |
| 036 CULTURA | 1 | 150.000.000 |
| 041 INCLUSIÓN SOCIAL | 4 | 1.533.890.000 |
| 043 GOBIERNO TERRITORIAL | 11 | 17.226.519.920 |

- El 6% de los proyectos hacen parte del sector denominado “AGRICULTURA Y DESARROLLO RURAL”
- El 6% al sector denominado “CULTURA”
- 24% a “INCLUSIÓN SOCIAL”
- 65% a “GOBIERNO TERRITORIAL”

REPORTE SPI - SECRETARIA DE MUJER, EQUIDAD DE GENERO Y DIVERSIDAD SEXUAL

Reporte Físico (Avance de los Indicadores de Producto)

| No reporto Información de cierre 2023 | Reporte <25% | Reporte entre el 25% al 50% | Reporte entre el 50.01% y 75% | Reporte entre el 75.01% al 99.99% | Reporte 100% |
|--|-----------------|-----------------------------------|--|---|--------------|
| | 1 | | | 2 | 14 |

- El 6% de los proyectos reportaron un avance físico menor al 25%
- El 12% de los Proyectos cuentan con un avance físico entre el 75.01% al 99.99%
- El 82% de los proyectos reportaron con falencias por encima del 100%


Reporte Gestión (Avance de los Indicadores de Gestión)

| No reporto Información de cierre 2023 | Reporte <25% | Reporte entre el 25% al 50% | Reporte entre el 50.01% y 75% | Reporte entre el 75.01% al 99.99% | Reporte 100% |
|--|-----------------|-----------------------------------|-------------------------------------|--|--------------|
| | 2 | | 1 | 2 | 12 |

- El 12% de los proyectos reportaron un avance de gestión menor al 25%
- El 6% de los Proyectos cuentan con un avance de gestión entre el 50.01% y 75%
- El 12% de los proyectos reportaron un avance de gestión entre el 75.01% al 99.99%
- El 71% reportó un avance de gestión del 100%

REPORTE SPI - SECRETARIA DE MUJER, EQUIDAD DE GENERO Y DIVERSIDAD SEXUAL

Reporte Financiero



| PRESUPUESTO DEFINITIVO | COMPROMISOS | OBLIGACIONES | PAGOS |
|------------------------|----------------|----------------|----------------|
| 19.000.499.920 | 18.480.439.920 | 17.600.219.920 | 17.450.219.920 |

| No reporto Información de cierre 2023 | Reporte <25% | Reporte entre el 25% al 50% | Reporte entre el 75.01% al 99.99% | Reporte 100% |
|---------------------------------------|--------------|-----------------------------|-----------------------------------|--------------|
| | 2 | | 5 | 10 |

- El 12% de los proyectos reportaron un avance financiero menor al 25%
- El 29% de los proyectos reportaron un avance financiero entre el 75.01% y el 99%
- El 59% reportó un avance financiero del 100%

REPORTE SPI - UNIDAD ADMINISTRATIVA ESPECIAL DE IMPUESTOS, RENTAS Y GESTION TRIBUTARIA

| LINEA TERRITORIAL | PROYECTOS | APROPIACIÓN DEFINITIVA |
|---|-----------|------------------------|
| LT5. GESTIÓN TERRITORIAL COMPARTIDA PARA UNA BUENA GOBERNANZA | 3 | 35.990.167.564 |

- A La Línea Territorial 5. GESTIÓN TERRITORIAL COMPARTIDA PARA UNA BUENA GOBERNANZA pertenecen el 100% de los proyectos

| SECTOR | PROYECTOS | APROPIACIÓN DEFINITIVA |
|--------------------------|-----------|------------------------|
| 043 GOBIERNO TERRITORIAL | 3 | 35.990.167.564 |

- El 100% de los proyectos hacen parte del sector denominado “GOBIERNO TERRITORIAL”

REPORTE SPI - UNIDAD ADMINISTRATIVA ESPECIAL DE IMPUESTOS, RENTAS Y GESTION TRIBUTARIA

Reporte Físico (Avance de los Indicadores de Producto)

| No reporte Información de cierre 2023 | Reporte <25% | Reporte entre el 25% al 50% | Reporte entre el 50.01% y 75% | Reporte entre el 75.01% al 99.99% | Reporte 100% |
|--|-----------------|-----------------------------------|-------------------------------------|--|--------------|
| | 1 | | 2 | | |

- El 33% de los proyectos reportaron un avance físico menor al 25%
- El 67% de los Proyectos cuentan con un avance físico entre el 50.01% y 75%

Reporte Gestión (Avance de los Indicadores de Gestión)

| No reporte Información de cierre 2023 | Reporte <25% | Reporte entre el 25% al 50% | Reporte entre el 50.01% y 75% | Reporte entre el 75.01% al 99.99% | Reporte 100% |
|--|-----------------|-----------------------------------|--|--|--------------|
| | 1 | 1 | 1 | | |

- El 33% de los proyectos reportaron un avance de gestión menor al 25%
- El 33% de los Proyectos cuentan con un avance de gestión entre el 25% y el 50%
- El 33% de los Proyectos cuentan con un avance de gestión entre el 50.01% y 75%


REPORTE SPI - UNIDAD ADMINISTRATIVA ESPECIAL DE IMPUESTOS, RENTAS Y GESTION TRIBUTARIA

Reporte Financiero

| PRESUPUESTO DEFINITIVO | COMPROMISOS | OBLIGACIONES | PAGOS |
|------------------------|----------------|----------------|----------------|
| 35.990.167.564 | 32.476.420.018 | 32.227.948.018 | 21.464.956.826 |

| No reporte Información de cierre 2023 | Reporte <25% | Reporte entre el 25% al 50% | Reporte entre el 75.01% al 99.99% | Reporte 100% |
|---|--------------|--------------------------------|--------------------------------------|--------------|
| | | | 3 | |

- El 100% de los proyectos reportaron un avance financiero entre el 75.01% y el 99%



REPORTE SPI - DEPARTAMENTO ADMINISTRATIVO DE PLANEACION

| LINEA TERRITORIAL | PROYECTOS | APROPIACIÓN DEFINITIVA |
|---|-----------|------------------------|
| LT2. VALLE DEL CAUCA TERRITORIO DE INTEGRACIÓN SOCIAL PARA LA PAZ | 1 | 315.810.000 |
| LT5. GESTIÓN TERRITORIAL COMPARTIDA PARA UNA BUENA GOBERNANZA | 14 | 12.998.052.500 |
| LT6. DESARROLLO INTEGRAL RURAL PARA LA EQUIDAD | 1 | 91.650.000 |

- A La Línea Territorial 2. VALLE DEL CAUCA TERRITORIO DE INTEGRACIÓN SOCIAL PARA LA PAZ pertenecen el 6% de los proyectos
- A La Línea Territorial 5. GESTIÓN TERRITORIAL COMPARTIDA PARA UNA BUENA GOBERNANZA pertenecen el 88% de los proyectos
- A La Línea Territorial 6. DESARROLLO INTEGRAL RURAL PARA LA EQUIDAD pertenecen el 6% de los proyectos

| SECTOR | PROYECTOS | APROPIACIÓN DEFINITIVA |
|--------------------------------------|-----------|------------------------|
| 027 INFORMACIÓN ESTADÍSTICA | 1 | 724.350.000 |
| 039 CIENCIA, TECNOLOGÍA E INNOVACIÓN | 3 | 395.340.000 |
| 041 INCLUSIÓN SOCIAL | 2 | 407.460.000 |
| 043 GOBIERNO TERRITORIAL | 10 | 11.878.362.500 |

- El 6% de los proyectos hacen parte del sector denominado “INFORMACIÓN ESTADÍSTICA”
- El 19% al sector denominado “CIENCIA, TECNOLOGÍA E INNOVACIÓN”
- 13% al sector “INCLUSIÓN SOCIAL”
- 63% al sector “GOBIERNO TERRITORIAL”

REPORTE SPI - DEPARTAMENTO ADMINISTRATIVO DE PLANEACION

Reporte Físico (Avance de los Indicadores de Producto)

| No reporto Información de cierre 2023 | Reporte <25% | Reporte entre el 25% al 50% | Reporte entre el 50.01% y 75% | Reporte entre el 75.01% al 99.99% | Reporte 100% |
|---------------------------------------|--------------|-----------------------------|-------------------------------|-----------------------------------|--------------|
| | | | 1 | 4 | 11 |

- El 6% de los Proyectos cuentan con un avance físico entre el 50.01% y 75%
- El 25% de los Proyectos cuentan con un avance físico entre el 75.01% al 99.99%
- El 69% de los proyectos reportaron un avance físico del 100%


Reporte Gestión (Avance de los Indicadores de Gestión)

| No reporto Información de cierre 2023 | Reporte <25% | Reporte entre el 25% al 50% | Reporte entre el 50.01% y 75% | Reporte entre el 75.01% al 99.99% | Reporte 100% |
|---------------------------------------|--------------|-----------------------------|-------------------------------|-----------------------------------|--------------|
| | | | | | 16 |

- El 100% reportó un avance de gestión del 100%

REPORTE SPI - DEPARTAMENTO ADMINISTRATIVO DE PLANEACION

Reporte Financiero



| PRESUPUESTO DEFINITIVO | COMPROMISOS | OBLIGACIONES | PAGOS |
|------------------------|----------------|----------------|----------------|
| 13.405.512.500 | 13.390.992.499 | 13.390.992.499 | 13.390.992.499 |

| No reporto Información de cierre 2023 | Reporte <25% | Reporte entre el 25% al 50% | Reporte entre el 75.01% al 99.99% | Reporte 100% |
|---|--------------|--------------------------------|--------------------------------------|--------------|
| | | | 2 | 14 |

- El 13% de los proyectos reportaron un avance financiero entre el 75.01% y el 99%
- El 88% reportó un avance financiero del 100%

REPORTE SPI - OFICINA DE CONTROL INTERNO

| LINEA TERRITORIAL | PROYECTOS | APROPIACIÓN DEFINITIVA |
|---|-----------|------------------------|
| LT5. GESTIÓN TERRITORIAL COMPARTIDA PARA UNA BUENA GOBERNANZA | 1 | 2.558.060.000 |

- A La Línea Territorial 5. GESTIÓN TERRITORIAL COMPARTIDA PARA UNA BUENA GOBERNANZA pertenecen el 100% de los proyectos

| SECTOR | PROYECTOS | APROPIACIÓN DEFINITIVA |
|--------------------------|-----------|------------------------|
| 043 GOBIERNO TERRITORIAL | 1 | 2.558.060.000 |

- El 100% de los proyectos hacen parte del sector denominado “GOBIERNO TERRITORIAL”

REPORTE SPI - OFICINA DE CONTROL INTERNO

Reporte Físico (Avance de los Indicadores de Producto)

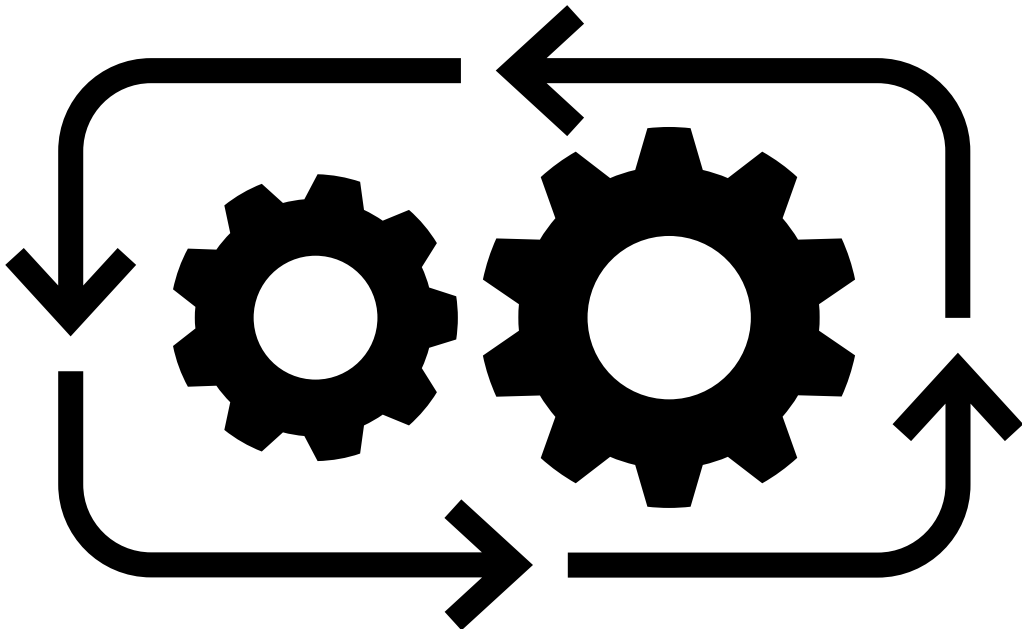
| No reporto Información de cierre 2023 | Reporte <25% | Reporte entre el 25% al 50% | Reporte entre el 50.01% y 75% | Reporte entre el 75.01% al 99.99% | Reporte 100% |
|---------------------------------------|--------------|-----------------------------|-------------------------------|-----------------------------------|--------------|
| | | | | | 1 |

- El 100% de los proyectos reportaron un avance físico del 100%

Reporte Gestión (Avance de los Indicadores de Gestión)

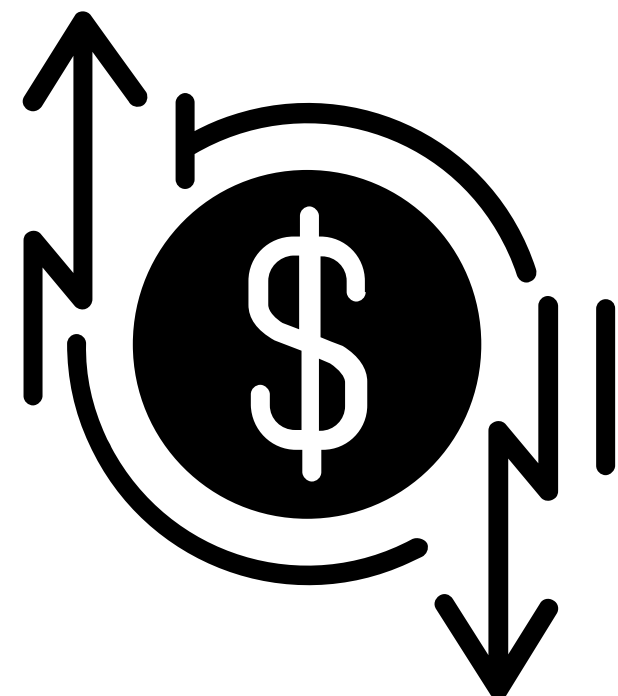
| No reporto Información de cierre 2023 | Reporte <25% | Reporte entre el 25% al 50% | Reporte entre el 50.01% y 75% | Reporte entre el 75.01% al 99.99% | Reporte 100% |
|---------------------------------------|--------------|-----------------------------|-------------------------------|-----------------------------------|--------------|
| | | | | | 1 |

- El 100% reportó un avance de gestión del 100%



REPORTE SPI - OFICINA DE CONTROL INTERNO

Reporte Financiero



| PRESUPUESTO DEFINITIVO | COMPROMISOS | OBLIGACIONES | PAGOS |
|------------------------|---------------|---------------|---------------|
| 2.558.060.000 | 2.557.620.000 | 2.557.620.000 | 2.557.620.000 |

| No reporto Información de cierre 2023 | Reporte <25% | Reporte entre el 25% al 50% | Reporte entre el 75.01% al 99.99% | Reporte 100% |
|---|--------------|--------------------------------|--------------------------------------|--------------|
| | | | | 1 |

- El 100% reportó un avance financiero del 100%



DEPARTAMENTO DEL
VALLE DEL CAUCA

REPORTE SPI - SECRETARIA DE CONVIVENCIA Y SEGURIDAD CIUDADANA

| LINEA TERRITORIAL | PROYECTOS | APROPIACIÓN DEFINITIVA |
|---|-----------|------------------------|
| LT2. VALLE DEL CAUCA TERRITORIO DE INTEGRACIÓN SOCIAL PARA LA PAZ | 13 | 21.731.060.000 |
| LT3. POLOS DE DESARROLLO URBANO PARA LA COMPETITIVIDAD Y EQUIDAD | 4 | 70.607.312.752 |
| LT6. DESARROLLO INTEGRAL RURAL PARA LA EQUIDAD | 1 | 316.730.000 |

- A La Línea Territorial 2. VALLE DEL CAUCA TERRITORIO DE INTEGRACIÓN SOCIAL PARA LA PAZ pertenecen el 72% de los proyectos
- A La Línea Territorial 3. POLOS DE DESARROLLO URBANO PARA LA COMPETITIVIDAD Y EQUIDAD pertenecen el 22% de los proyectos
- A La Línea Territorial 6. DESARROLLO INTEGRAL RURAL PARA LA EQUIDAD pertenecen el 15% de los proyectos

| SECTOR | PROYECTOS | APROPIACIÓN DEFINITIVA |
|----------------------------|-----------|------------------------|
| 028 JUSTICIA Y DEL DERECHO | 1 | 40.000.000 |
| 041 INCLUSIÓN SOCIAL | 3 | 269.140.000 |
| 043 GOBIERNO TERRITORIAL | 14 | 92.345.962.752 |

- El 6% de los proyectos hacen parte del sector denominado “JUSTICIA Y DEL DERECHO”
- El 17% al sector denominado “INCLUSIÓN SOCIAL”
- 78% a “GOBIERNO TERRITORIAL”



DEPARTAMENTO DEL
VALLE DEL CAUCA

REPORTE SPI - SECRETARIA DE CONVIVENCIA Y SEGURIDAD CIUDADANA

Reporte Físico (Avance de los Indicadores de Producto)

| No reporte Información de cierre 2023 | Reporte <25% | Reporte entre el 25% al 50% | Reporte entre el 50.01% y 75% | Reporte entre el 75.01% al 99.99% | Reporte 100% |
|--|-----------------|-----------------------------------|-------------------------------------|--|--------------|
| | 1 | | | 1 | 16 |

- El 6% de los proyectos reportaron un avance físico menor al 25%
- El 6% de los Proyectos cuentan con un avance físico entre el 75.01% al 99.99%
- El 89% de los proyectos reportaron un avance físico del 100%

Reporte Gestión (Avance de los Indicadores de Gestión)

| No reporte Información de cierre 2023 | Reporte <25% | Reporte entre el 25% al 50% | Reporte entre el 50.01% y 75% | Reporte entre el 75.01% al 99.99% | Reporte 100% |
|--|-----------------|-----------------------------------|--|--|--------------|
| | | | 2 | 4 | 12 |

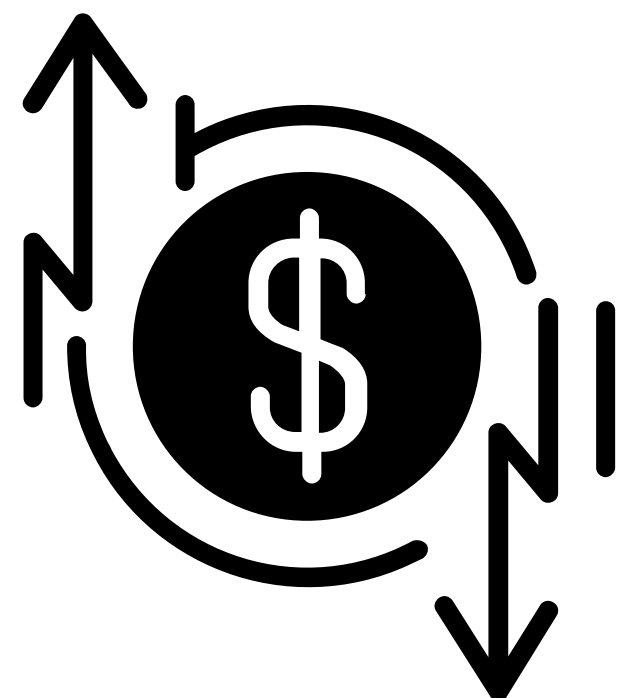
- El 11% de los Proyectos cuentan con un avance de gestión entre el 50.01% y 75%
- El 22% de los proyectos reportaron un avance de gestión entre el 75.01% al 99.99%
- El 67% reportó un avance de gestión del 100%



DEPARTAMENTO DEL
VALLE DEL CAUCA

REPORTE SPI - SECRETARIA DE CONVIVENCIA Y SEGURIDAD CIUDADANA

Reporte Financiero



| PRESUPUESTO DEFINITIVO | COMPROMISOS | OBLIGACIONES | PAGOS |
|------------------------|----------------|----------------|----------------|
| 92.655.102.752 | 86.666.597.730 | 86.666.597.730 | 80.006.423.123 |

| No reporto Información de cierre 2023 | Reporte <25% | Reporte entre el 25% al 50% | Reporte entre el 75.01% al 99.99% | Reporte 100% |
|---|--------------|--------------------------------|--------------------------------------|--------------|
| | | 2 | 12 | 4 |

- El 11% de los Proyectos cuentan con un avance financiero entre el 25% y el 50%
- El 67% de los proyectos reportaron un avance financiero entre el 75.01% y el 99%
- El 22% reportó un avance financiero del 100%


REPORTE SPI - OFICINA CASA DEL VALLE EN BOGOTA

| LINEA TERRITORIAL | PROYECTOS | APROPIACIÓN DEFINITIVA |
|---|-----------|------------------------|
| LT5. GESTIÓN TERRITORIAL COMPARTIDA PARA UNA BUENA GOBERNANZA | 1 | 1.418.390.000 |

- A La Línea Territorial 5. GESTIÓN TERRITORIAL COMPARTIDA PARA UNA BUENA GOBERNANZA pertenecen el 100% de los proyectos.

| SECTOR | PROYECTOS | APROPIACIÓN DEFINITIVA |
|-------------|-----------|------------------------|
| 036 CULTURA | 1 | 1.418.390.000 |

- El 100% de los proyectos hacen parte del sector denominado “CULTURA”.



REPORTE SPI – OFICINA CASA DEL VALLE EN BOGOTA

Reporte Físico (Avance de los Indicadores de Producto)

| No reporto Información de cierre 2023 | Reporte <25% | Reporte entre el 25% al 50% | Reporte entre el 50.01% y 75% | Reporte entre el 75.01% al 99.99% | Reporte 100% |
|---------------------------------------|--------------|-----------------------------|-------------------------------|-----------------------------------|--------------|
| | | | | | 1 |

- El 100% de los proyectos reportaron un avance físico del 100%

Reporte Gestión (Avance de los Indicadores de Gestión)

| No reporto Información de cierre 2023 | Reporte <25% | Reporte entre el 25% al 50% | Reporte entre el 50.01% y 75% | Reporte entre el 75.01% al 99.99% | Reporte 100% |
|---------------------------------------|--------------|-----------------------------|-------------------------------|-----------------------------------|--------------|
| | | | | | 1 |

- El 100% reportó un avance de gestión del 100%

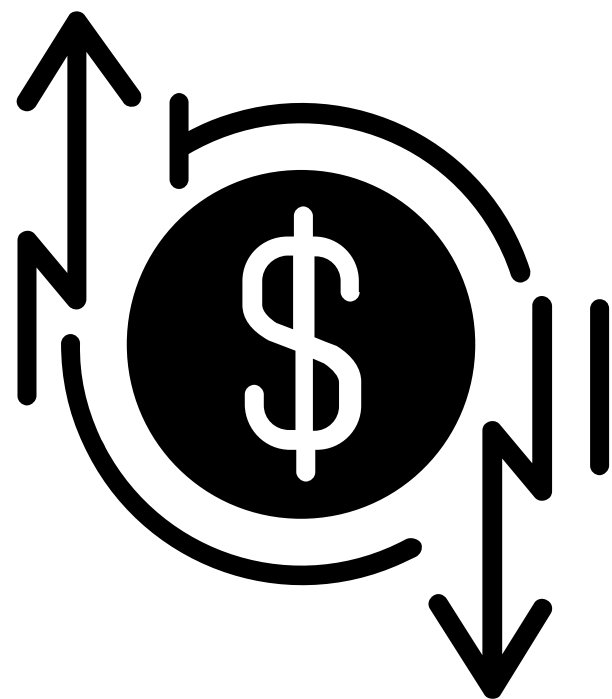
REPORTE SPI - OFICINA CASA DEL VALLE EN BOGOTA

Reporte Financiero

| PRESUPUESTO DEFINITIVO | COMPROMISOS | OBLIGACIONES | PAGOS |
|------------------------|---------------|---------------|---------------|
| 1.418.390.000 | 1.418.390.000 | 1.418.390.000 | 1.418.390.000 |

| No reporto Información de cierre 2023 | Reporte <25% | Reporte entre el 25% al 50% | Reporte entre el 75.01% al 99.99% | Reporte 100% |
|---|--------------|--------------------------------|--------------------------------------|--------------|
| | | | | 1 |

- El 100% reportó un avance financiero del 100%



REPORTE SPI - SECRETARIA DE PAZ TERRITORIAL Y RECONCILIACION

| LÍNEA TERRITORIAL | PROYECTOS | APROPIACIÓN DEFINITIVA |
|---|-----------|------------------------|
| LT2. VALLE DEL CAUCA TERRITORIO DE INTEGRACIÓN SOCIAL PARA LA PAZ | 14 | 6.678.515.000 |

- A La Línea Territorial 2. VALLE DEL CAUCA TERRITORIO DE INTEGRACIÓN SOCIAL PARA LA PAZ pertenecen el 100% de los proyectos

| SECTOR | PROYECTOS | APROPIACIÓN DEFINITIVA |
|----------------------------|-----------|------------------------|
| 028 JUSTICIA Y DEL DERECHO | 1 | 145.000.000 |
| 041 INCLUSIÓN SOCIAL | 9 | 4.468.195.000 |
| 043 GOBIERNO TERRITORIAL | 4 | 2.065.320.000 |

- El 7% de los proyectos hacen parte del sector denominado “JUSTICIA Y DEL DERECHO”
- El 64% al sector denominado “INCLUSIÓN SOCIAL”
- 29% al sector “GOBIERNO TERRITORIAL”

REPORTE SPI - SECRETARIA DE PAZ TERRITORIAL Y RECONCILIACION

Reporte Físico (Avance de los Indicadores de Producto)

| No reporte Información de cierre 2023 | Reporte <25% | Reporte entre el 25% al 50% | Reporte entre el 50.01% y 75% | Reporte entre el 75.01% al 99.99% | Reporte 100% |
|---------------------------------------|--------------|-----------------------------|-------------------------------|-----------------------------------|--------------|
| | | 1 | | | 13 |

- El 7% de los Proyectos cuentan con un avance físico entre el 25% y el 50%
- El 93% de los proyectos reportaron un avance físico del 100%


Reporte Gestión (Avance de los Indicadores de Gestión)

| No reporte Información de cierre 2023 | Reporte <25% | Reporte entre el 25% al 50% | Reporte entre el 50.01% y 75% | Reporte entre el 75.01% al 99.99% | Reporte 100% |
|---------------------------------------|--------------|-----------------------------|-------------------------------|-----------------------------------|--------------|
| | | | 1 | | 13 |

- El 7% de los Proyectos cuentan con un avance de gestión entre el 50.01% y 75%
- El 93% reportó un avance de gestión del 100%

REPORTE SPI - SECRETARIA DE PAZ TERRITORIAL Y RECONCILIACION

Reporte Financiero



| PRESUPUESTO DEFINITIVO | COMPROMISOS | OBLIGACIONES | PAGOS |
|------------------------|---------------|---------------|---------------|
| 6.678.515.000 | 6.677.850.295 | 6.677.850.295 | 6.677.850.295 |

| No reporte Información de cierre 2023 | Reporte <25% | Reporte entre el 25% al 50% | Reporte entre el 75.01% al 99.99% | Reporte 100% |
|---|--------------|--------------------------------|--------------------------------------|--------------|
| | | | | 14 |

- El 100% reportó un avance financiero del 100%


REPORTE SPI - OFICINA PARA LA TRANSPARENCIA DE LA GESTION PUBLICA

| LINEA TERRITORIAL | PROYECTOS | APROPIACIÓN DEFINITIVA |
|---|-----------|------------------------|
| LT2. VALLE DEL CAUCA TERRITORIO DE INTEGRACIÓN SOCIAL PARA LA PAZ | 1 | 5.008.829.560 |

| SECTOR | PROYECTOS | APROPIACIÓN DEFINITIVA |
|--------------------------|-----------|------------------------|
| 043 GOBIERNO TERRITORIAL | 1 | 5.008.829.560 |

- A La Línea Territorial 2. VALLE DEL CAUCA TERRITORIO DE INTEGRACIÓN SOCIAL PARA LA PAZ pertenecen el 100% de los proyectos

- El 100% de los proyectos hacen parte del sector denominado “GOBIERNO TERRITORIAL”



REPORTE SPI – OFICINA PARA LA TRANSPARENCIA DE LA GESTION PUBLICA

Reporte Físico (Avance de los Indicadores de Producto)

| No reporto Información de cierre 2023 | Reporte <25% | Reporte entre el 25% al 50% | Reporte entre el 50.01% y 75% | Reporte entre el 75.01% al 99.99% | Reporte 100% |
|--|-----------------|-----------------------------------|-------------------------------------|--|--------------|
| | | | | | 1 |

- El 100% de los proyectos reportaron un avance físico del 100%


Reporte Gestión (Avance de los Indicadores de Gestión)

| No reporto Información de cierre 2023 | Reporte <25% | Reporte entre el 25% al 50% | Reporte entre el 50.01% y 75% | Reporte entre el 75.01% al 99.99% | Reporte 100% |
|--|-----------------|-----------------------------------|--|--|--------------|
| | | | | | 1 |

- El 100% reportó un avance de gestión del 100%

REPORTE SPI - OFICINA PARA LA TRANSPARENCIA DE LA GESTION PUBLICA

Reporte Financiero



| PRESUPUESTO DEFINITIVO | COMPROMISOS | OBLIGACIONES | PAGOS |
|------------------------|---------------|---------------|---------------|
| 5.008.829.560 | 4.994.399.560 | 4.994.399.560 | 4.994.399.560 |

| No reporte Información de cierre 2023 | Reporte <25% | Reporte entre el 25% al 50% | Reporte entre el 75.01% al 99.99% | Reporte 100% |
|---|--------------|--------------------------------|--------------------------------------|--------------|
| | | | 1 | |

- El 100% de los proyectos reportaron un avance financiero entre el 75.01% y el 99%

REPORTE SPI - DEPARTAMENTO ADMINISTRATIVO DE HACIENDA Y FINANZAS PUBLICAS

| LÍNEA TERRITORIAL | PROYECTOS | APROPIACIÓN DEFINITIVA |
|--|-----------|------------------------|
| LT1. TURISMO, PATRIMONIO TERRITORIAL E IDENTIDAD VALLECAUCANA | 5 | 168.621.191.989 |
| LT3. POLOS DE DESARROLLO URBANO PARA LA COMPETITIVIDAD Y EQUIDAD | 1 | 33.225.915.285 |
| LT5. GESTIÓN TERRITORIAL COMPARTIDA PARA UNA BUENA GOBERNANZA | 9 | 115.188.876.299 |

| SECTOR | PROYECTOS | APROPIACIÓN DEFINITIVA |
|-----------------------------------|-----------|------------------------|
| 037 COMERCIO, INDUSTRIA Y TURISMO | 1 | 3.474.000.000 |
| 042 DEPORTE Y RECREACIÓN | 7 | 230.141.675.389 |
| 043 GOBIERNO TERRITORIAL | 7 | 83.420.308.184 |

- A La Línea Territorial 1. TURISMO, PATRIMONIO TERRITORIAL E IDENTIDAD VALLECAUCANA pertenecen el 33% de los proyectos de inversión
- A La Línea Territorial 3. POLOS DE DESARROLLO URBANO PARA LA COMPETITIVIDAD Y EQUIDAD pertenecen el 7% de los proyectos
- A La Línea Territorial 5. GESTIÓN TERRITORIAL COMPARTIDA PARA UNA BUENA GOBERNANZA pertenecen el 60% de los proyectos

- El 7% de los proyectos hacen parte del sector denominado “COMERCIO, INDUSTRIA Y TURISMO”
- El 47% al sector denominado “DEPORTE Y RECREACIÓN”
- 47% al sector “GOBIERNO TERRITORIAL”

REPORTE SPI – DEPARTAMENTO ADMINISTRATIVO DE HACIENDA Y FINANZAS PUBLICAS

Reporte Físico (Avance de los Indicadores de Producto)

| No reporto Información de cierre 2023 | Reporte <25% | Reporte entre el 25% al 50% | Reporte entre el 50.01% y 75% | Reporte entre el 75.01% al 99.99% | Reporte 100% |
|---------------------------------------|--------------|-----------------------------|-------------------------------|-----------------------------------|--------------|
| | 6 | | | | 9 |

- El 40% de los proyectos reportaron un avance físico menor al 25%
- El 100% de los proyectos reportaron un avance físico del 100%


Reporte Gestión (Avance de los Indicadores de Gestión)

| No reporto Información de cierre 2023 | Reporte <25% | Reporte entre el 25% al 50% | Reporte entre el 50.01% y 75% | Reporte entre el 75.01% al 99.99% | Reporte 100% |
|---------------------------------------|--------------|-----------------------------|-------------------------------|-----------------------------------|--------------|
| | | 1 | | | 14 |

- El 7% de los Proyectos cuentan con un avance de gestión entre el 25% y el 50%
- El 93% reportó un avance de gestión del 100%

REPORTE SPI – DEPARTAMENTO ADMINISTRATIVO DE HACIENDA Y FINANZAS PUBLICAS

Reporte Financiero



| PRESUPUESTO DEFINITIVO | COMPROMISOS | OBLIGACIONES | PAGOS |
|------------------------|-----------------|-----------------|-----------------|
| 317.035.983.573 | 280.499.637.919 | 280.499.637.919 | 268.828.892.638 |

| No reporte Información de cierre 2023 | Reporte <25% | Reporte entre el 25% al 50% | Reporte entre el 75.01% al 99.99% | Reporte 100% |
|---|--------------|--------------------------------|--------------------------------------|--------------|
| | | 4 | 7 | 4 |

- El 27% de los Proyectos cuentan con un avance financiero entre el 25% y el 50%
- El 47% de los proyectos reportaron un avance financiero entre el 75.01% y el 99%
- El 27% reportó un avance financiero del 100%

REPORTE SPI - DEPARTAMENTO ADMINISTRATIVO DE DESARROLLO INSTITUCIONAL



| LINEA TERRITORIAL | PROYECTOS | APROPIACIÓN DEFINITIVA |
|---|-----------|------------------------|
| LT5. GESTIÓN TERRITORIAL COMPARTIDA PARA UNA BUENA GOBERNANZA | 6 | 49.024.038.407 |

| SECTOR | PROYECTOS | APROPIACIÓN DEFINITIVA |
|--------------------------|-----------|------------------------|
| 043 GOBIERNO TERRITORIAL | 6 | 49.024.038.407 |

- A La Línea Territorial 5. GESTIÓN TERRITORIAL COMPARTIDA PARA UNA BUENA GOBERNANZA pertenecen el 100% de los proyectos

- El 100% de los proyectos hacen parte del sector denominado “GOBIERNO TERRITORIAL”

REPORTE SPI - DEPARTAMENTO ADMINISTRATIVO DE DESARROLLO INSTITUCIONAL

Reporte Físico (Avance de los Indicadores de Producto)

| No reporto Información de cierre 2023 | Reporte <25% | Reporte entre el 25% al 50% | Reporte entre el 50.01% y 75% | Reporte entre el 75.01% al 99.99% | Reporte 100% |
|--|-----------------|-----------------------------------|--|---|--------------|
| | | 1 | | 2 | 3 |

- El 17% de los Proyectos cuentan con un avance físico entre el 25% y el 50%
- El 33% de los Proyectos cuentan con un avance físico entre el 75.01% al 99.99%
- El 50% de los proyectos reportaron un avance físico del 100%


Reporte Gestión (Avance de los Indicadores de Gestión)

| No reporto Información de cierre 2023 | Reporte <25% | Reporte entre el 25% al 50% | Reporte entre el 50.01% y 75% | Reporte entre el 75.01% al 99.99% | Reporte 100% |
|---|-----------------|--------------------------------|-------------------------------------|---|--------------|
| | | | 1 | 5 | |

- El 17% de los Proyectos cuentan con un avance de gestión entre el 50.01% y 75%
- El 83% de los proyectos reportaron un avance de gestión entre el 75.01% al 99.99%

REPORTE SPI - DEPARTAMENTO ADMINISTRATIVO DE DESARROLLO INSTITUCIONAL

Reporte Financiero



| PRESUPUESTO DEFINITIVO | COMPROMISOS | OBLIGACIONES | PAGOS |
|------------------------|----------------|----------------|----------------|
| 49.024.038.407 | 47.964.301.131 | 47.008.574.957 | 44.274.250.940 |

| No reporto Información de cierre 2023 | Reporte <25% | Reporte entre el 25% al 50% | Reporte entre el 75.01% al 99.99% | Reporte 100% |
|---|--------------|--------------------------------|--------------------------------------|--------------|
| | | | 5 | 1 |

- El 83% de los proyectos reportaron un avance financiero entre el 75.01% y el 99%
- El 17% reportó un avance financiero del 100%

REPORTE SPI - SECRETARIA DE INFRAESTRUCTURA



| LINEA TERRITORIAL | PROYECTOS | APROPIACIÓN DEFINITIVA |
|--|-----------|------------------------|
| LT1. TURISMO, PATRIMONIO TERRITORIAL E IDENTIDAD VALLECAUCANA | 3 | 61.676.633.861 |
| LT3. POLOS DE DESARROLLO URBANO PARA LA COMPETITIVIDAD Y EQUIDAD | 6 | 165.325.062.317 |
| LT5. GESTIÓN TERRITORIAL COMPARTIDA PARA UNA BUENA GOBERNANZA | 1 | 102.973.485.505 |
| LT6. DESARROLLO INTEGRAL RURAL PARA LA EQUIDAD | 3 | 56.719.285.274 |

| SECTOR | PROYECTOS | APROPIACIÓN DEFINITIVA |
|----------------|-----------|------------------------|
| 034 TRANSPORTE | 13 | 386.694.466.957 |

- A La Línea Territorial 1. TURISMO, PATRIMONIO TERRITORIAL E IDENTIDAD VALLECAUCANA pertenecen el 23% de los proyectos de inversión
- A La Línea Territorial 3. POLOS DE DESARROLLO URBANO PARA LA COMPETITIVIDAD Y EQUIDAD pertenecen el 46% de los proyectos
- A La Línea Territorial 5. GESTIÓN TERRITORIAL COMPARTIDA PARA UNA BUENA GOBERNANZA pertenecen el 8% de los proyectos
- A La Línea Territorial 6. DESARROLLO INTEGRAL RURAL PARA LA EQUIDAD pertenecen el 23% de los proyectos.

- El 100% de los proyectos hacen parte del sector denominado “TRANSPORTE”

REPORTESPI - SECRETARIA DE INFRAESTRUCTURA



Reporte Físico (Avance de los Indicadores de Producto)

| No reporto Información de cierre 2023 | Reporte <25% | Reporte entre el 25% al 50% | Reporte entre el 50.01% y 75% | Reporte entre el 75.01% al 99.99% | Reporte 100% |
|--|-----------------|-----------------------------------|--|---|--------------|
| 2 | 8 | 1 | | 1 | 1 |

- El 15% de los proyectos no se reportaron en SPI
- El 62% de los proyectos reportaron un avance físico menor al 25%
- El 8% de los Proyectos cuentan con un avance físico entre el 25% y el 50%
- El 8% de los Proyectos cuentan con un avance físico entre el 75.01% al 99.99%
- El 8% de los proyectos reportaron un avance físico del 100%

Reporte Gestión (Avance de los Indicadores de Gestión)

| No reporto Información de cierre 2023 | Reporte <25% | Reporte entre el 25% al 50% | Reporte entre el 50.01% y 75% | Reporte entre el 75.01% al 99.99% | Reporte 100% |
|--|-----------------|-----------------------------------|--|--|--------------|
| 2 | 6 | | | | 5 |

- El 15% de los proyectos no se reportaron en SPI
- El 46% de los proyectos reportaron un avance de gestión menor al 25%
- El 38% reportó un avance de gestión del 100%


REPORTE SPI - SECRETARIA DE INFRAESTRUCTURA

Reporte Financiero

| PRESUPUESTO DEFINITIVO | COMPROMISOS | OBLIGACIONES | PAGOS |
|------------------------|-----------------|-----------------|-----------------|
| 386.694.466.957 | 304.919.249.480 | 206.313.154.996 | 189.857.553.470 |

| No reporte Información de cierre 2023 | Reporte <25% | Reporte entre el 25% al 50% | Reporte entre el 75.01% al 99.99% | Reporte 100% | Total general |
|---|--------------|--------------------------------|--------------------------------------|--------------|---------------|
| 2 | 2 | 5 | 2 | 2 | 13 |

- El 15% de los proyectos no fueron reportados en SPI
- El 15% de los proyectos reportaron un avance financiero menor al 25%
- El 38% de los Proyectos cuentan con un avance financiero entre el 25% y el 50%
- El 15% de los proyectos reportaron un avance financiero entre el 75.01% y el 99%
- El 15% reportó un avance financiero del 100%



REPORTE SPI – SECRETARIA DE DESARROLLO SOCIAL Y PARTICIPACION

| LINEA TERRITORIAL | PROYECTOS | APROPIACIÓN DEFINITIVA |
|---|-----------|------------------------|
| LT2. VALLE DEL CAUCA TERRITORIO DE INTEGRACIÓN SOCIAL PARA LA PAZ | 12 | 19.187.127.735 |
| LT3. POLOS DE DESARROLLO URBANO PARA LA COMPETITIVIDAD Y EQUIDAD | 2 | 14.062.260.000 |
| LT5. GESTIÓN TERRITORIAL COMPARTIDA PARA UNA BUENA GOBERNANZA | 3 | 3.129.760.000 |
| LT6. DESARROLLO INTEGRAL RURAL PARA LA EQUIDAD | 1 | 100.000.000 |

- A La Línea Territorial 2. VALLE DEL CAUCA TERRITORIO DE INTEGRACIÓN SOCIAL PARA LA PAZ pertenecen el 67% de los proyectos
- A La Línea Territorial 3. POLOS DE DESARROLLO URBANO PARA LA COMPETITIVIDAD Y EQUIDAD pertenecen el 11% de los proyectos
- A La Línea Territorial 5. GESTIÓN TERRITORIAL COMPARTIDA PARA UNA BUENA GOBERNANZA pertenecen el 17% de los proyectos
- A La Línea Territorial 6. DESARROLLO INTEGRAL RURAL PARA LA EQUIDAD pertenecen el 6% de los proyectos

| SECTOR | PROYECTOS | APROPIACIÓN DEFINITIVA |
|---|-----------|------------------------|
| 032 EDUCACIÓN | 1 | 181.500.000 |
| 033 TECNOLOGÍAS DE LA INFORMACIÓN Y LAS | 1 | 116.160.000 |
| 041 INCLUSIÓN SOCIAL | 6 | 28.021.537.735 |
| 043 GOBIERNO TERRITORIAL | 10 | 8.159.950.000 |

- El 6% de los proyectos hacen parte del sector denominado “EDUCACIÓN”
- El 6% al sector “TECNOLOGÍAS DE LA INFORMACIÓN Y LAS COMUNICACIONES”
- 33% a “INCLUSIÓN SOCIAL”
- 56% a “GOBIERNO TERRITORIAL”

REPORTE SPI – SECRETARIA DE DESARROLLO SOCIAL Y PARTICIPACION

Reporte Físico (Avance de los Indicadores de Producto)

| No reporto Información de cierre 2023 | Reporte <25% | Reporte entre el 25% al 50% | Reporte entre el 50.01% y 75% | Reporte entre el 75.01% al 99.99% | Reporte 100% |
|---------------------------------------|--------------|-----------------------------|-------------------------------|-----------------------------------|--------------|
| | | | 1 | 2 | 15 |

- El 6% de los Proyectos cuentan con un avance físico entre el 50.01% y 75%
- El 11% de los Proyectos cuentan con un avance físico entre el 75.01% al 99.99%
- El 83% de los proyectos reportaron un avance físico del 100%

Reporte Gestión (Avance de los Indicadores de Gestión)

| No reporto Información de cierre 2023 | Reporte <25% | Reporte entre el 25% al 50% | Reporte entre el 50.01% y 75% | Reporte entre el 75.01% al 99.99% | Reporte 100% |
|---------------------------------------|--------------|-----------------------------|-------------------------------|-----------------------------------|--------------|
| | | | | 3 | 15 |

- El 17% de los proyectos reportaron un avance de gestión entre el 75.01% al 99.99%
- El 83% reportó un avance de gestión del 100%


REPORTE SPI – SECRETARIA DE DESARROLLO SOCIAL Y PARTICIPACION

Reporte Financiero

| PRESUPUESTO DEFINITIVO | COMPROMISOS | OBLIGACIONES | PAGOS |
|------------------------|----------------|----------------|----------------|
| 36.479.147.735 | 31.976.197.877 | 31.976.197.877 | 31.682.259.277 |

| No reporte Información de cierre 2023 | Reporte <25% | Reporte entre el 25% al 50% | Reporte entre el 75.01% al 99.99% | Reporte 100% |
|---|--------------|--------------------------------|--------------------------------------|--------------|
| | | 2 | 5 | 11 |

- El 11% de los Proyectos cuentan con un avance financiero entre el 25% y el 50%
- El 28% de los proyectos reportaron un avance financiero entre el 75.01% y el 99%
- El 61% reportó un avance financiero del 100%



REPORTE SPI - DEPARTAMENTO ADMINISTRATIVO DE JURIDICA

| LÍNEA TERRITORIAL | PROYECTOS | APROPIACIÓN DEFINITIVA |
|---|-----------|------------------------|
| LT5. GESTIÓN TERRITORIAL COMPARTIDA PARA UNA BUENA GOBERNANZA | 1 | 7.641.010.000 |

- A La Línea Territorial 5. GESTIÓN TERRITORIAL COMPARTIDA PARA UNA BUENA GOBERNANZA pertenecen el 100% de los proyectos

| SECTOR | PROYECTOS | APROPIACIÓN DEFINITIVA |
|--------------------------|-----------|------------------------|
| 043 GOBIERNO TERRITORIAL | 1 | 7.641.010.000 |

- El 100% de los proyectos hacen parte del sector denominado “GOBIERNO TERRITORIAL”

REPORTE SPI - DEPARTAMENTO ADMINISTRATIVO DE JURIDICA

Reporte Físico (Avance de los Indicadores de Producto)

| No reporto Información de cierre 2023 | Reporte <25% | Reporte entre el 25% al 50% | Reporte entre el 50.01% y 75% | Reporte entre el 75.01% al 99.99% | Reporte 100% |
|---------------------------------------|--------------|-----------------------------|-------------------------------|-----------------------------------|--------------|
| | | | | | 1 |

- El 100% de los proyectos reportaron un avance físico del 100%

Reporte Gestión (Avance de los Indicadores de Gestión)

| No reporto Información de cierre 2023 | Reporte <25% | Reporte entre el 25% al 50% | Reporte entre el 50.01% y 75% | Reporte entre el 75.01% al 99.99% | Reporte 100% |
|---------------------------------------|--------------|-----------------------------|-------------------------------|-----------------------------------|--------------|
| | | | | | 1 |

- El 100% reportó un avance de gestión del 100%


REPORTE SPI - DEPARTAMENTO ADMINISTRATIVO DE JURIDICA

Reporte Financiero

| PRESUPUESTO DEFINITIVO | COMPROMISOS | OBLIGACIONES | PAGOS |
|------------------------|---------------|---------------|---------------|
| 7.641.010.000 | 7.602.430.000 | 7.602.430.000 | 7.602.430.000 |

| No reporte Información de cierre 2023 | Reporte <25% | Reporte entre el 25% al 50% | Reporte entre el 75.01% al 99.99% | Reporte 100% |
|---|--------------|--------------------------------|--------------------------------------|--------------|
| | | | 1 | |

- El 100% de los proyectos reportaron un avance financiero entre el 75.01% y el 99%



REPORTE SPI - SECRETARIA DE LAS TECNOLOGIAS DE LA INFORMACION Y COMUNICACIONES



| LINEA TERRITORIAL | PROYECTOS | APROPIACIÓN DEFINITIVA |
|---|-----------|------------------------|
| LT5. GESTIÓN TERRITORIAL COMPARTIDA PARA UNA BUENA GOBERNANZA | 5 | 28.635.841.847 |

| SECTOR | PROYECTOS | APROPIACIÓN DEFINITIVA |
|---|-----------|------------------------|
| 033 TECNOLOGÍAS DE LA INFORMACIÓN Y LAS | 5 | 28.635.841.847 |

- A La Línea Territorial 5. GESTIÓN TERRITORIAL COMPARTIDA PARA UNA BUENA GOBERNANZA pertenecen el 100% de los proyectos

- El 100% de los proyectos hacen parte del sector denominado “TECNOLOGÍAS DE LA INFORMACIÓN Y LAS COMUNICACIONES”

REPORTE SPI - SECRETARIA DE LAS TECNOLOGIAS DE LA INFORMACION Y COMUNICACIONES

Reporte Físico (Avance de los Indicadores de Producto)

| No reporto Información de cierre 2023 | Reporte <25% | Reporte entre el 25% al 50% | Reporte entre el 50.01% y 75% | Reporte entre el 75.01% al 99.99% | Reporte 100% |
|---------------------------------------|--------------|-----------------------------|-------------------------------|-----------------------------------|--------------|
| | 2 | | | | 3 |

- El 40% de los proyectos reportaron un avance físico menor al 25%
- El 60% de los proyectos reportaron un avance físico del 100%


Reporte Gestión (Avance de los Indicadores de Gestión)

| No reporto Información de cierre 2023 | Reporte <25% | Reporte entre el 25% al 50% | Reporte entre el 50.01% y 75% | Reporte entre el 75.01% al 99.99% | Reporte 100% |
|---------------------------------------|--------------|-----------------------------|-------------------------------|-----------------------------------|--------------|
| | 1 | | | 1 | 3 |

- El 20% de los proyectos reportaron un avance de gestión menor al 25%
- El 20% de los proyectos reportaron un avance de gestión entre el 75.01% al 99.99%
- El 60% reportó un avance de gestión del 100%

REPORTE SPI - SECRETARIA DE LAS TECNOLOGIAS DE LA INFORMACION Y COMUNICACIONES

Reporte Financiero



| PRESUPUESTO DEFINITIVO | COMPROMISOS | OBLIGACIONES | PAGOS |
|------------------------|----------------|----------------|----------------|
| 28.635.841.847 | 28.118.533.357 | 25.775.172.544 | 24.725.839.434 |

| No reporte Información de cierre 2023 | Reporte <25% | Reporte entre el 25% al 50% | Reporte entre el 75.01% al 99.99% | Reporte 100% |
|---|--------------|--------------------------------|--------------------------------------|--------------|
| | 1 | | 4 | |

- El 20% de los proyectos reportaron un avance financiero menor al 25%
- El 80% de los proyectos reportaron un avance financiero entre el 75.01% y el 99%

REPORTE SPI - SECRETARIA DE DESARROLLO ECONOMICO Y COMPETITIVIDAD

| LINEA TERRITORIAL | PROYECTOS | APROPIACIÓN DEFINITIVA |
|--|-----------|------------------------|
| LT3. POLOS DE DESARROLLO URBANO PARA LA COMPETITIVIDAD Y EQUIDAD | 7 | 36.432.859.293 |
| LT5. GESTIÓN TERRITORIAL COMPARTIDA PARA UNA BUENA GOBERNANZA | 2 | 956.810.000 |

| SECTOR | PROYECTOS | APROPIACIÓN DEFINITIVA |
|-----------------------------------|-----------|------------------------|
| 037 COMERCIO, INDUSTRIA Y TURISMO | 6 | 10.133.129.293 |
| 038 TRABAJO | 1 | 11.222.230.000 |
| 041 INCLUSIÓN SOCIAL | 1 | 15.817.500.000 |
| 043 GOBIERNO TERRITORIAL | 1 | 216.810.000 |

- A La Línea Territorial 3. POLOS DE DESARROLLO URBANO PARA LA COMPETITIVIDAD Y EQUIDAD pertenecen el 78% de los proyectos
- A La Línea Territorial 5. GESTIÓN TERRITORIAL COMPARTIDA PARA UNA BUENA GOBERNANZA pertenecen el 22% de los proyectos

- El 67% de los proyectos hacen parte del sector denominado “COMERCIO, INDUSTRIA Y TURISMO”
- El 11% al sector denominado “TRABAJO”
- 11% al sector “INCLUSIÓN SOCIAL”
- 11% a “GOBIERNO TERRITORIAL”

REPORTE SPI - SECRETARIA DE DESARROLLO ECONOMICO Y COMPETITIVIDAD

Reporte Físico (Avance de los Indicadores de Producto)

| No reporto Información de cierre 2023 | Reporte <25% | Reporte entre el 25% al 50% | Reporte entre el 50.01% y 75% | Reporte entre el 75.01% al 99.99% | Reporte 100% |
|---------------------------------------|--------------|-----------------------------|-------------------------------|-----------------------------------|--------------|
| | 3 | | | 1 | 5 |

- El 33% de los proyectos reportaron un avance físico menor al 25%
- El 11% de los Proyectos cuentan con un avance físico entre el 75.01% al 99.99%
- El 56% de los proyectos reportaron un avance físico del 100%

Reporte Gestión (Avance de los Indicadores de Gestión)

| No reporto Información de cierre 2023 | Reporte <25% | Reporte entre el 25% al 50% | Reporte entre el 50.01% y 75% | Reporte entre el 75.01% al 99.99% | Reporte 100% |
|---------------------------------------|--------------|-----------------------------|-------------------------------|-----------------------------------|--------------|
| | | | | | 9 |

- El 100% reportó un avance de gestión del 100%




REPORTE SPI - SECRETARIA DE DESARROLLO ECONOMICO Y COMPETITIVIDAD

Reporte Financiero

| PRESUPUESTO DEFINITIVO | COMPROMISOS | OBLIGACIONES | PAGOS |
|------------------------|----------------|----------------|----------------|
| 37.389.669.293 | 37.134.570.423 | 37.134.570.423 | 36.834.570.423 |

| No reporte Información de cierre 2023 | Reporte <25% | Reporte entre el 25% al 50% | Reporte entre el 75.01% al 99.99% | Reporte 100% |
|---|--------------|--------------------------------|--------------------------------------|--------------|
| | | 2 | 2 | 5 |

- El 22% de los Proyectos cuentan con un avance financiero entre el 25% y el 50%
- El 22% de los proyectos reportaron un avance financiero entre el 75.01% y el 99%
- El 56% reportó un avance financiero del 100%



REPORTE SPI - SECRETARIA DE GESTION DE RIESGO DE DESASTRES

| LINEA TERRITORIAL | PROYECTOS | APROPIACIÓN DEFINITIVA |
|---|-----------|------------------------|
| LT4. VALLE, DEPARTAMENTO VERDE Y SOSTENIBLE | 3 | 22.257.690.162 |

- A La Línea Territorial 4. VALLE, DEPARTAMENTO VERDE Y SOSTENIBLE pertenecen el 100% de los proyectos.

| SECTOR | PROYECTOS | APROPIACIÓN DEFINITIVA |
|--------------------------|-----------|------------------------|
| 043 GOBIERNO TERRITORIAL | 3 | 22.257.690.162 |

- El 100% de los proyectos hacen parte del sector denominado “GOBIERNO TERRITORIAL”

REPORTE SPI - SECRETARIA DE GESTION DE RIESGO DE DESASTRES

Reporte Físico (Avance de los Indicadores de Producto)

| No reporto Información de cierre 2023 | Reporte <25% | Reporte entre el 25% al 50% | Reporte entre el 50.01% y 75% | Reporte entre el 75.01% al 99.99% | Reporte 100% |
|--|-----------------|-----------------------------------|-------------------------------------|--|--------------|
| | | | | 2 | 1 |

- El 67% de los Proyectos cuentan con un avance físico entre el 75.01% al 99.99%
- El 33% de los proyectos reportaron un avance físico del 100%


Reporte Gestión (Avance de los Indicadores de Gestión)

| No reporto Información de cierre 2023 | Reporte <25% | Reporte entre el 25% al 50% | Reporte entre el 50.01% y 75% | Reporte entre el 75.01% al 99.99% | Reporte 100% |
|--|-----------------|-----------------------------------|--|--|--------------|
| | | | | | 3 |

- El 100% reportó un avance de gestión del 100%

REPORTE SPI - SECRETARIA DE GESTION DE RIESGO DE DESASTRES

Reporte Financiero



| PRESUPUESTO DEFINITIVO | COMPROMISOS | OBLIGACIONES | PAGOS |
|------------------------|----------------|----------------|----------------|
| 22.257.690.162 | 21.824.240.007 | 21.824.240.007 | 21.651.772.315 |

| No reporte Información de cierre 2023 | Reporte <25% | Reporte entre el 25% al 50% | Reporte entre el 75.01% al 99.99% | Reporte 100% |
|---|--------------|--------------------------------|--------------------------------------|--------------|
| | | | 3 | |

- El 100% de los proyectos reportaron un avance financiero entre el 75.01% y el 99%

REPORTE SPI - SECRETARIA DE MOVILIDAD Y TRANSPORTE

| LÍNEA TERRITORIAL | PROYECTOS | APROPIACIÓN DEFINITIVA |
|--|-----------|------------------------|
| LT3. POLOS DE DESARROLLO URBANO PARA LA COMPETITIVIDAD Y EQUIDAD | 3 | 7.450.340.000 |
| LT6. DESARROLLO INTEGRAL RURAL PARA LA EQUIDAD | 1 | 254.460.000 |

- A La Línea Territorial 3. POLOS DE DESARROLLO URBANO PARA LA COMPETITIVIDAD Y EQUIDAD pertenecen el 75% de los proyectos
- A La Línea Territorial 6. DESARROLLO INTEGRAL RURAL PARA LA EQUIDAD pertenecen el 25% de los proyectos

| SECTOR | PROYECTOS | APROPIACIÓN DEFINITIVA |
|----------------|-----------|------------------------|
| 034 TRANSPORTE | 4 | 7.704.800.000 |

- El 100% de los proyectos hacen parte del sector denominado “TRANSPORTE”

REPORTE SPI - SECRETARIA DE MOVILIDAD Y TRANSPORTE

Reporte Físico (Avance de los Indicadores de Producto)

| No reporto Información de cierre 2023 | Reporte <25% | Reporte entre el 25% al 50% | Reporte entre el 50.01% y 75% | Reporte entre el 75.01% al 99.99% | Reporte 100% |
|---------------------------------------|--------------|-----------------------------|-------------------------------|-----------------------------------|--------------|
| | | 1 | 1 | 1 | 1 |

- El 25% de los Proyectos cuentan con un avance físico entre el 25% y el 50%
- El 25% de los Proyectos cuentan con un avance físico entre el 50.01% y 75%
- El 25% de los Proyectos cuentan con un avance físico entre el 75.01% al 99.99%
- El 25% de los proyectos reportaron un avance físico del 100%

Reporte Gestión (Avance de los Indicadores de Gestión)

| No reporto Información de cierre 2023 | Reporte <25% | Reporte entre el 25% al 50% | Reporte entre el 50.01% y 75% | Reporte entre el 75.01% al 99.99% | Reporte 100% |
|---------------------------------------|--------------|-----------------------------|-------------------------------|-----------------------------------|--------------|
| | | | | | 4 |

- El 100% reportó un avance de gestión del 100%




REPORTE SPI - SECRETARIA DE MOVILIDAD Y TRANSPORTE

Reporte Financiero

| PRESUPUESTO DEFINITIVO | COMPROMISOS | OBLIGACIONES | PAGOS |
|------------------------|---------------|---------------|---------------|
| 7.704.800.000 | 7.412.585.726 | 7.138.969.698 | 6.497.655.920 |

| No reporto Información de cierre 2023 | Reporte <25% | Reporte entre el 25% al 50% | Reporte entre el 75.01% al 99.99% | Reporte 100% |
|---|--------------|--------------------------------|--------------------------------------|--------------|
| | 1 | | 3 | |

- El 25% de los proyectos reportaron un avance financiero menor al 25%
- El 75% de los proyectos reportaron un avance financiero entre el 75.01% y el 99%



REPORTE SPI - OFICINA DE CONTROL DISCIPLINARIO INTERNO

| LÍNEA TERRITORIAL | PROYECTOS | APROPIACIÓN DEFINITIVA |
|---|-----------|------------------------|
| LT5. GESTIÓN TERRITORIAL COMPARTIDA PARA UNA BUENA GOBERNANZA | 1 | 458.700.000 |

- A La Línea Territorial 5. GESTIÓN TERRITORIAL COMPARTIDA PARA UNA BUENA GOBERNANZA pertenecen el 100% de los proyectos

| SECTOR | PROYECTOS | APROPIACIÓN DEFINITIVA |
|--------------------------|-----------|------------------------|
| 043 GOBIERNO TERRITORIAL | 1 | 458.700.000 |

- El 100% de los proyectos hacen parte del sector denominado “GOBIERNO TERRITORIAL”

REPORTE SPI - OFICINA DE CONTROL DISCIPLINARIO INTERNO

Reporte Físico

(Avance de los Indicadores de Producto)

| No reporto Información de cierre 2023 | Reporte <25% | Reporte entre el 25% al 50% | Reporte entre el 50.01% y 75% | Reporte entre el 75.01% al 99.99% | Reporte 100% |
|--|-----------------|-----------------------------------|--|--|--------------|
| | | | | | 1 |

- El 100% de los proyectos reportaron un avance físico del 100%

Reporte Gestión


(Avance de los Indicadores de Gestión)

| No reporto Información de cierre 2023 | Reporte <25% | Reporte entre el 25% al 50% | Reporte entre el 50.01% y 75% | Reporte entre el 75.01% al 99.99% | Reporte 100% |
|--|-----------------|-----------------------------------|-------------------------------------|--|--------------|
| | | 1 | | | |

- El 100% de los Proyectos cuentan con un avance de gestión entre el 25% y el 50%

REPORTE SPI - OFICINA DE CONTROL DISCIPLINARIO INTERNO

Reporte Financiero



| PRESUPUESTO DEFINITIVO | COMPROMISOS | OBLIGACIONES | PAGOS |
|------------------------|-------------|--------------|-------------|
| 458.700.000 | 458.700.000 | 458.700.000 | 458.700.000 |

| No reporto Información de cierre 2023 | Reporte <25% | Reporte entre el 25% al 50% | Reporte entre el 75.01% al 99.99% | Reporte 100% |
|---|--------------|--------------------------------|--------------------------------------|--------------|
| | | | | 1 |

- El 100% reportó un avance financiero del 100%

REPORTE SPI - UNIDAD ADMINISTRATIVA ESPECIAL DE CATASTRO

| LINEA TERRITORIAL | PROYECTOS | APROPIACIÓN DEFINITIVA |
|---|-----------|------------------------|
| LT5. GESTIÓN TERRITORIAL COMPARTIDA PARA UNA BUENA GOBERNANZA | 1 | 3.431.880.000 |

- A La Línea Territorial 5. GESTIÓN TERRITORIAL COMPARTIDA PARA UNA BUENA GOBERNANZA pertenecen el 100% de los proyectos

| SECTOR | PROYECTOS | APROPIACIÓN DEFINITIVA |
|-----------------------------|-----------|------------------------|
| 027 INFORMACIÓN ESTADÍSTICA | 1 | 3.431.880.000 |

- El 100% de los proyectos hacen parte del sector denominado “INFORMACIÓN ESTADÍSTICA”

REPORTE SPI - UNIDAD ADMINISTRATIVA ESPECIAL DE CATASTRO

Reporte Físico

(Avance de los Indicadores de Producto)

| No reporto Información de cierre 2023 | Reporte <25% | Reporte entre el 25% al 50% | Reporte entre el 50.01% y 75% | Reporte entre el 75.01% al 99.99% | Reporte 100% |
|--|-----------------|-----------------------------------|-------------------------------------|--|--------------|
| | | | | | 1 |

- El 100% de los proyectos reportaron un avance físico del 100%

Reporte Gestión


(Avance de los Indicadores de Gestión)

| No reporto Información de cierre 2023 | Reporte <25% | Reporte entre el 25% al 50% | Reporte entre el 50.01% y 75% | Reporte entre el 75.01% al 99.99% | Reporte 100% |
|--|-----------------|-----------------------------------|--|--|--------------|
| | | | 1 | | |

- El 100% de los Proyectos cuentan con un avance de gestión entre el 50.01% y 75%

REPORTE SPI - UNIDAD ADMINISTRATIVA ESPECIAL DE CATASTRO

Reporte Financiero



| PRESUPUESTO DEFINITIVO | COMPROMISOS | OBLIGACIONES | PAGOS |
|------------------------|---------------|---------------|---------------|
| 3.431.880.000 | 3.273.830.672 | 3.273.830.672 | 3.273.830.672 |

| No reporte Información de cierre 2023 | Reporte <25% | Reporte entre el 25% al 50% | Reporte entre el 75.01% al 99.99% | Reporte 100% |
|---|--------------|--------------------------------|--------------------------------------|--------------|
| | | | 1 | |

- El 100% de los proyectos reportaron un avance financiero entre el 75.01% y el 99%

REPORTE SPI - SECRETARIA DE AMBIENTE Y DESARROLLO SOSTENIBLE

| LINEA TERRITORIAL | PROYECTOS | APROPIACIÓN DEFINITIVA |
|---|-----------|------------------------|
| LT4. VALLE, DEPARTAMENTO VERDE Y SOSTENIBLE | 11 | 63.463.810.388 |

| SECTOR | PROYECTOS | APROPIACIÓN DEFINITIVA |
|--------------------------------------|-----------|------------------------|
| 032 EDUCACIÓN | 1 | 2.207.125.260 |
| 035 AMBIENTE Y DESARROLLO SOSTENIBLE | 10 | 61.256.685.128 |

- A La Línea Territorial 4. VALLE, DEPARTAMENTO VERDE Y SOSTENIBLE pertenecen el 100% de los proyectos

- El 9% de los proyectos hacen parte del sector denominado “EDUCACIÓN”
- El 91% al sector denominado “AMBIENTE Y DESARROLLO SOSTENIBLE”

REPORTE SPI - SECRETARIA DE AMBIENTE Y DESARROLLO SOSTENIBLE

Reporte Físico
(Avance de los Indicadores de Producto)

| No reporto Información de cierre 2023 | Reporte <25% | Reporte entre el 25% al 50% | Reporte entre el 50.01% y 75% | Reporte entre el 75.01% al 99.99% | Reporte 100% |
|---------------------------------------|--------------|-----------------------------|-------------------------------|-----------------------------------|--------------|
| 4 | | | | | 7 |

- El 36% de los proyectos no se reportaron en SPI
- El 64% de los proyectos reportaron un avance físico del 100%


Reporte Gestión
(Avance de los Indicadores de Gestión)

| No reporto Información de cierre 2023 | Reporte <25% | Reporte entre el 25% al 50% | Reporte entre el 50.01% y 75% | Reporte entre el 75.01% al 99.99% | Reporte 100% |
|---------------------------------------|--------------|-----------------------------|-------------------------------|-----------------------------------|--------------|
| 4 | 1 | 2 | 1 | | 3 |

- El 36% de los proyectos no se reportaron en SPI
- El 9% de los proyectos reportaron un avance de gestión menor al 25%
- El 18% de los Proyectos cuentan con un avance de gestión entre el 25% y el 50%
- El 9% de los Proyectos cuentan con un avance de gestión entre el 50.01% y 75%
- El 27% reportó un avance de gestión del 100%

REPORTE SPI - SECRETARIA DE AMBIENTE Y DESARROLLO SOSTENIBLE

Reporte Financiero



| PRESUPUESTO DEFINITIVO | COMPROMISOS | OBLIGACIONES | PAGOS |
|------------------------|----------------|----------------|----------------|
| 63.463.810.388 | 62.233.108.194 | 62.233.108.194 | 59.431.070.481 |

| No reporte Información de cierre 2023 | Reporte <25% | Reporte entre el 25% al 50% | Reporte entre el 75.01% al 99.99% | Reporte 100% |
|---|--------------|--------------------------------|--------------------------------------|--------------|
| 4 | | | 4 | 3 |

- El 36% de los proyectos no fueron reportados en SPI
- El 36% de los proyectos reportaron un avance financiero entre el 75.01% y el 99%
- El 17% reportó un avance financiero del 100%

REPORTE SPI - SECRETARIA DE DESARROLLO RURAL, AGRICULTURA Y PESCA

| LINEA TERRITORIAL | PROYECTOS | APROPIACIÓN DEFINITIVA |
|---|-----------|------------------------|
| LT2. VALLE DEL CAUCA TERRITORIO DE INTEGRACIÓN SOCIAL PARA LA PAZ | 3 | 755.987.660 |
| LT6. DESARROLLO INTEGRAL RURAL PARA LA EQUIDAD | 10 | 18.029.693.123 |

| SECTOR | PROYECTOS | APROPIACIÓN DEFINITIVA |
|--------------------------------------|-----------|------------------------|
| 027 INFORMACIÓN ESTADÍSTICA | 1 | 1.444.179.045 |
| 029 AGRICULTURA Y DESARROLLO RURAL | 8 | 16.375.514.078 |
| 039 CIENCIA, TECNOLOGÍA E INNOVACIÓN | 1 | 210.000.000 |
| 041 INCLUSIÓN SOCIAL | 3 | 755.987.660 |

- A La Línea Territorial 2. VALLE DEL CAUCA TERRITORIO DE INTEGRACIÓN SOCIAL PARA LA PAZ pertenecen el 23% de los proyectos
- A La Línea Territorial 6. DESARROLLO INTEGRAL RURAL PARA LA EQUIDAD pertenecen el 77% de los proyectos

- El 8% de los proyectos hacen parte del sector denominado “INFORMACIÓN ESTADÍSTICA”
- El 62% al sector denominado “AGRICULTURA Y DESARROLLO RURAL”
- 8% al sector “CIENCIA, TECNOLOGÍA E INNOVACIÓN”
- 23% al sector “INCLUSIÓN SOCIAL”

REPORTE SPI - SECRETARIA DE DESARROLLO RURAL, AGRICULTURA Y PESCA

Reporte Físico

(Avance de los Indicadores de Producto)

| No reporto Información de cierre 2023 | Reporte <25% | Reporte entre el 25% al 50% | Reporte entre el 50.01% y 75% | Reporte entre el 75.01% al 99.99% | Reporte 100% |
|--|-----------------|-----------------------------------|--|--|--------------|
| 3 | 3 | 2 | 3 | 13 | 37 |

- El 5% de los proyectos no se reportaron en SPI
- El 5% de los proyectos reportaron un avance físico menor al 25%
- El 3% de los Proyectos cuentan con un avance físico entre el 25% y el 50%
- El 5% de los Proyectos cuentan con un avance físico entre el 50.01% y 75%
- El 20% de los Proyectos cuentan con un avance físico entre el 75.01% al 99.99%
- El 61% de los proyectos reportaron un avance físico del 100%
- El 2% de los proyectos reportaron con falencias por encima del 100%

Reporte Gestión

(Avance de los Indicadores de Gestión)

| No reporto Información de cierre 2023 | Reporte <25% | Reporte entre el 25% al 50% | Reporte entre el 50.01% y 75% | Reporte entre el 75.01% al 99.99% | Reporte 100% |
|--|-----------------|-----------------------------------|--|--|--------------|
| 3 | 2 | 7 | 3 | 7 | 39 |

- El 5% de los proyectos no se reportaron en SPI
- El 3% de los proyectos reportaron un avance de gestión menor al 25%
- El 11% de los Proyectos cuentan con un avance de gestión entre el 25% y el 50%
- El 5% de los Proyectos cuentan con un avance de gestión entre el 50.01% y 75%
- El 11% de los proyectos reportaron un avance de gestión entre el 75.01% al 99.99%
- El 64% reportó un avance de gestión del 100%


REPORTE SPI - SECRETARIA DE DESARROLLO RURAL, AGRICULTURA Y PESCA

Reporte Financiero

| PRESUPUESTO DEFINITIVO | COMPROMISOS | OBLIGACIONES | PAGOS |
|------------------------|----------------|----------------|----------------|
| 18.785.680.783 | 16.630.251.116 | 16.630.251.116 | 16.320.351.116 |

| No reporto Información de cierre 2023 | Reporte <25% | Reporte entre el 25% al 50% | Reporte entre el 75.01% al 99.99% | Reporte 100% |
|---|--------------|--------------------------------|--------------------------------------|--------------|
| | 1 | 1 | 2 | 9 |

- El 8% de los proyectos reportaron un avance financiero menor al 25%
- El 8% de los Proyectos cuentan con un avance financiero entre el 25% y el 50%
- El 15% de los proyectos reportaron un avance financiero entre el 75.01% y el 99%
- El 69% reportó un avance financiero del 100%




REPORTE SPI - OFICINA DE CONTROL DISCIPLINARIO INTERNO DE JUZGAMIENTO

| LINEA TERRITORIAL | PROYECTOS | APROPIACIÓN DEFINITIVA |
|---|-----------|------------------------|
| LT5. GESTIÓN TERRITORIAL COMPARTIDA PARA UNA BUENA GOBERNANZA | 1 | 45.760.000 |

- A La Línea Territorial 5. GESTIÓN TERRITORIAL COMPARTIDA PARA UNA BUENA GOBERNANZA pertenecen el 100% de los proyectos

| SECTOR | PROYECTOS | APROPIACIÓN DEFINITIVA |
|--------------------------|-----------|------------------------|
| 043 GOBIERNO TERRITORIAL | 1 | 45.760.000 |

- El 100% de los proyectos hacen parte del sector denominado “GOBIERNO TERRITORIAL”



REPORTE SPI - OFICINA DE CONTROL DISCIPLINARIO INTERNO DE JUZGAMIENTO

Reporte Físico

(Avance de los Indicadores de Producto)

| No reporto Información de cierre 2023 | Reporte <25% | Reporte entre el 25% al 50% | Reporte entre el 50.01% y 75% | Reporte entre el 75.01% al 99.99% | Reporte 100% |
|--|-----------------|-----------------------------------|--|--|--------------|
| | | | | | 1 |

- El 100% de los proyectos reportaron un avance físico del 100%

Reporte Gestión


(Avance de los Indicadores de Gestión)

| No reporto Información de cierre 2023 | Reporte <25% | Reporte entre el 25% al 50% | Reporte entre el 50.01% y 75% | Reporte entre el 75.01% al 99.99% | Reporte 100% |
|--|-----------------|-----------------------------------|--|--|--------------|
| | | | | | 1 |

- El 100% reportó un avance de gestión del 100%

REPORTE SPI - OFICINA DE CONTROL DISCIPLINARIO INTERNO DE JUZGAMIENTO

Reporte Financiero



| PRESUPUESTO DEFINITIVO | COMPROMISOS | OBLIGACIONES | PAGOS |
|------------------------|-------------|--------------|------------|
| 45.760.000 | 45.760.000 | 45.760.000 | 45.760.000 |

| No reporto Información de cierre 2023 | Reporte <25% | Reporte entre el 25% al 50% | Reporte entre el 75.01% al 99.99% | Reporte 100% |
|---|--------------|--------------------------------|--------------------------------------|--------------|
| | | | | 1 |

- El 100% reportó un avance financiero del 100%

PROYECTOS DESTACADOS 2023





DEPARTAMENTO DEL
VALLE DEL CAUCA

| DEPENDENCIA | | |
|-------------|---------------|--|
| INTERVALLE | | |
| COD. PI | COD. BPIN | NOMBRE PROYECTO |
| PI42-101865 | 2021003760169 | Apoyo para la preparación y participación de los deportistas de rendimiento y alto rendimiento del Valle como potencia nacional Valle del Cauca. |

| | | | |
|--------------------------------|--|--------------------------------|-----|
| CÓDIGO Y DESCRIPCIÓN DE MR | MR10101001. Mantener el primer lugar en liderazgo deportivo nacional (posicionamiento de la recreación y la actividad física, mayor aporte de deportistas que integran las delegaciones nacionales, mayor número de campeonatos obtenidos en eventos nacionales oficiales, mayor número de medallas en Juegos Nacionales y Paranales) durante el período de gobierno | | |
| MR PROGRAMADA PARA LA VIGENCIA | 303 | AVANCE DE LA MR EN LA VIGENCIA | 381 |

| CÓDIGO Y DESCRIPCIÓN DE MP | MP PROGRAMADA PARA LA VIGENCIA | AVANCE DE LA MP PARA LA VIGENCIA |
|--|--------------------------------|----------------------------------|
| MP1010100102. Beneficiar a 4500 deportistas de rendimiento y alto rendimiento del Valle del Cauca con al menos un apoyo (personal técnico, seguridad social integral, becas de estudio, alojamiento, alimentación, competencias deportivas, servicios biomédicos, fogues internacionales) durante el período de gobierno | 4.500 | 5.000 |
| MP1010100101. Cofinanciar el 50% de eventos y competencias deportivas nacionales oficiales donde participen atletas vallecaucanos anualmente. | 50% | 73% |

El proyecto Apoyo para la preparación y participación de los deportistas de rendimiento y alto rendimiento del Valle como potencia nacional Valle del Cauca, consiste en apoyo integral que le garantice a los deportistas ingresos económicos, acceso a la educación, seguridad social, implementación deportiva, competencia, preparación internacional, alojamiento, alimentación y recuperación nutricional, apoyo interdisciplinario y entrenadores adecuados, mediante la realización de las siguientes actividades:

- Cofinanciar la organización y participación de deportistas convencionales y de discapacidad del Valle del Cauca en eventos y competencias regionales, nacionales e internacionales.
- Brindar alojamiento y alimentación en la Villa Deportiva a los deportistas priorizados del Valle del Cauca.
- Ejecutar el programa deportista apoyado en el Valle del Cauca (Seguridad social integral, apoyo económico, becas de estudio).
- Brindar preparación a los deportistas del Valle del Cauca con personal técnico especializado

Realizando junto con las ligas deportivas, actividades, torneos y competencias a nivel departamental y nacional en municipios que cuenten con la infraestructura técnica necesaria, aportando al desarrollo deportivo y económico local, fortaleciendo el programa “Valle Oro Puro” y coadyuvando con el proceso de preparación y participación de nuestro departamento en los XXII Juegos Deportivos Nacionales y VI Juegos Deportivos Paranales 2023.

Con esto, se buscó potenciar la cultura deportiva vallecaucana en sus manifestaciones lúdico-recreativas, competitivas y autóctonas, reconociendo la diversidad poblacional, en aras de garantizar el desarrollo integral del ser humano, el fortalecimiento de la identidad y el tejido social, la generación de nuevas oportunidades económicas, así como el posicionamiento nacional e internacional de eventos, escenarios y deportistas de alto nivel.

“APOYO PARA LA PREPARACIÓN Y PARTICIPACIÓN DE LOS DEPORTISTAS DE RENDIMIENTO Y ALTO RENDIMIENTO DEL VALLE COMO POTENCIA NACIONAL VALLE DEL CAUCA”

Los beneficiarios del proyecto Apoyo para la preparación y participación de los deportistas de rendimiento y alto rendimiento del Valle como potencia nacional Valle del Cauca, son los deportistas de alto rendimiento, entrenadores, dirigentes, autoridades técnicas y de juzgamiento, así como los diferentes municipios del Valle del Cauca, que ven favorecida su economía con la organización de eventos deportivos que fomentan el turismo en su territorio. La importancia de su ejecución radica en que permite mantener el primer lugar en liderazgo deportivo nacional (posicionamiento de la recreación y la actividad física, mayor aporte de deportistas que integran las delegaciones nacionales, mayor número de campeonatos obtenidos en eventos nacionales oficiales, mayor número de medallas en Juegos Nacionales y Paranaacionales), esto se logra mediante la continuidad de los procesos de preparación y participación, en los diferentes eventos y competencias departamentales, nacionales e internacionales.

| JUEGOS NACIONALES 2023 | | | | | | | | | | | | | | | | | |
|---|--------------|------------------------|--|--|---|-----------|---|---|----|----------|---|---|---|---|---|---|---|
| MEDALLERÍA - DELEGACIONES - 11 DE NOVIEMBRE DE 2023 | | | | | | | | | | | | | | | | | |
| # | Delegaciones | Total | | | | Masculina | | | | Femenina | | | | | | | |
| | | | | | T | | | | T | | | | T | | | | |
| 1 | Valle | <div><div></div></div> | | | | 9 | 0 | 3 | 12 | 5 | 0 | 1 | 6 | 4 | 0 | 2 | 6 |
| 2 | Antioquia | <div><div></div></div> | | | | 1 | 5 | 4 | 10 | 0 | 2 | 2 | 4 | 1 | 3 | 2 | 6 |
| 3 | Quindío | <div><div></div></div> | | | | 1 | 2 | 3 | 6 | 0 | 1 | 2 | 3 | 1 | 1 | 1 | 3 |

| MEDALLERÍA - DELEGACIONES - 12 DE NOVIEMBRE DE 2023 | | | | | | | | | | | | | | | | | | | | | |
|---|--------------|------------------------|--|--|---|-----------|---|---|----|----------|---|---|---|-------|---|---|---|---|---|---|---|
| # | Delegaciones | Total | | | | Masculina | | | | Femenina | | | | Mixta | | | | | | | |
| | | | | | T | | | | T | | | | T | | | | T | | | | |
| 1 | Valle | <div><div></div></div> | | | | 9 | 1 | 3 | 13 | 3 | 0 | 2 | 5 | 6 | 1 | 1 | 8 | 0 | 0 | 0 | 0 |
| 2 | Antioquia | <div><div></div></div> | | | | 4 | 6 | 1 | 11 | 1 | 2 | 0 | 3 | 3 | 4 | 1 | 8 | 0 | 0 | 0 | 0 |
| 3 | Bogotá D.C. | <div><div></div></div> | | | | 2 | 2 | 4 | 8 | 1 | 0 | 0 | 1 | 0 | 1 | 4 | 5 | 1 | 1 | 0 | 2 |

| MEDALLERÍA - DELEGACIONES - 13 DE NOVIEMBRE DE 2023 | | | | | | | | | | | | | | | | | | | | | |
|---|--------------|------------------------|--|--|---|-----------|---|---|----|----------|---|---|---|-------|---|---|---|---|---|---|---|
| # | Delegaciones | Total | | | | Masculina | | | | Femenina | | | | Mixta | | | | | | | |
| | | | | | T | | | | T | | | | T | | | | T | | | | |
| 1 | Valle | <div><div></div></div> | | | | 4 | 5 | 2 | 11 | 1 | 1 | 1 | 3 | 2 | 2 | 0 | 4 | 1 | 2 | 1 | 4 |
| 2 | Antioquia | <div><div></div></div> | | | | 4 | 2 | 4 | 10 | 1 | 0 | 0 | 1 | 2 | 2 | 3 | 7 | 1 | 0 | 1 | 2 |
| 3 | Bogotá D.C. | <div><div></div></div> | | | | 3 | 3 | 8 | 14 | 1 | 0 | 3 | 4 | 0 | 2 | 4 | 6 | 2 | 1 | 1 | 4 |

“APOYO PARA LA PREPARACIÓN Y PARTICIPACIÓN DE LOS DEPORTISTAS DE RENDIMIENTO Y ALTO RENDIMIENTO DEL VALLE COMO POTENCIA NACIONAL VALLE DEL CAUCA”

JUEGOS PARANACIONALES 2023

TABLA DE MEDALLERÍA - DELEGACIONES - 30 DE NOVIEMBRE DE 2023

| # | Delegaciones | Total | | | | Masculina | | | |
|---|--------------------|-------|--|--|---|-----------|--|--|---|
| | | | | | T | | | | T |
| 1 | Valle | | | | 3 | | | | 3 |
| 2 | Norte de Santander | | | | 3 | | | | 3 |
| 3 | Meta | | | | 1 | | | | 1 |

TABLA DE MEDALLERÍA - DELEGACIONES - 2 DE DICIEMBRE DE 2023

| # | Delegaciones | Total | | | | Masculina | | | | Femenina | | | |
|---|--------------|-------|--|--|---|-----------|--|--|---|----------|--|--|---|
| | | | | | T | | | | T | | | | T |
| 1 | Valle | | | | 8 | | | | 4 | | | | 4 |
| 2 | Boyacá | | | | 5 | | | | 5 | | | | 0 |
| 3 | Santander | | | | 2 | | | | 2 | | | | 0 |

TABLA DE MEDALLERÍA - DELEGACIONES - 4 DE DICIEMBRE DE 2023

| # | Delegaciones | Total | | | | Masculina | | | | Femenina | | | | Mixta | | | |
|---|--------------|-------|--|--|----|-----------|--|--|----|----------|--|--|----|-------|--|--|---|
| | | | | | T | | | | T | | | | T | | | | T |
| 1 | Valle | | | | 35 | | | | 23 | | | | 12 | | | | 0 |
| 2 | Santander | | | | 20 | | | | 15 | | | | 4 | | | | 1 |
| 3 | Bogotá D.C. | | | | 29 | | | | 11 | | | | 17 | | | | 1 |

El proyecto Apoyo para la preparación y participación de los deportistas de rendimiento y alto rendimiento del Valle como potencia nacional Valle del Cauca, se desarrolló y tuvo como beneficiarios deportistas en los siguientes municipios:

Vijes, la Cumbre, Dagua, Yumbo, Cali, Jamundí, Palmira, Ginebra, El Cerrito, Candelaria, Pradera, Florida, Calima-Darién, Yotoco, Guadalajara de Buga, Restrepo, Guacarí, Trujillo, Bugalagrande, Riofrío, Andalucía, Tuluá, San Pedro, Sevilla, Caicedonia, El Águila, Ansermanuevo, El Cairo, Argelia, Cartago, Ulloa, Alcalá, Obando, Roldanillo, Versailles, Toro, El Dovio, La Unión, La Victoria, Bolívar, Zarzal, Buenaventura.

| DEPENDENCIA | | |
|-----------------------|---------------|--|
| SECRETARIA DE CULTURA | | |
| COD. PI | COD. BPIN | NOMBRE PROYECTO |
| 101819 | 2021003760251 | APOYO A LOS PROGRAMAS, PROYECTOS Y PROCESOS ARTÍSTICOS Y CULTURALES ENLOS MUNICIPIOS DEL DEPARTAMENTO DEL VALLE DEL CAUCA. |

| | | | |
|--------------------------------|--|--------------------------------|----|
| CÓDIGO Y DESCRIPCIÓN DE MR | MR10302002. Incrementar al menos en el 3% el número de personas que acceden a la protección y promoción de los derechos culturales, por cada año de gobierno | | |
| MR PROGRAMADA PARA LA VIGENCIA | 3% | AVANCE DE LA MR EN LA VIGENCIA | 3% |

| CÓDIGO Y DESCRIPCIÓN DE MP | MP PROGRAMADA PARA LA VIGENCIA | AVANCE DE LA MP PARA LA VIGENCIA |
|---|--------------------------------|----------------------------------|
| MP103020200204. Financiar 260 eventos, proyectos y/o actividades artísticas y culturales, con recursos financieros en los municipios del departamento del Valle del Cauca, durante el período de gobierno | 45 | 45 |
| MP103020200205. Realizar 36 conciertos de música sinfónica en los municipios del departamento del Valle del Cauca, durante el período de gobierno | 11 | 11 |

El presente proyecto tiene como objetivo integrar diversas agrupaciones y profesionales del sector artístico y cultural, brindando a la población vallecaucana la oportunidad de sumergirse en las expresiones artísticas auténticas de la región; contribuyendo a la recuperación de la identidad Vallecaucana e impulsará las economías locales al dinamizarlas a través de la generación de empleo, el aumento del turismo y sus actividades conexas. Además, se buscará fortalecer la capacidad organizativa y de gestión de las organizaciones artísticas y culturales, generando un impacto positivo a largo plazo en la comunidad. La realización de este proyecto es fundamental para fomentar, promocionar, difundir y reconocer la rica diversidad cultural del Departamento del Valle del Cauca.

Dentro de los beneficiarios del proyecto se encuentran 2 grandes grupos en los cuales encontramos:

población general : Acceso a la cultura, participación activa

Actores específicos del ámbito artístico y cultural: Apoyo Financiero, Capacitación y Desarrollo, Economía Local, generación de Empleo, Organizaciones Artísticas y Culturales:, Fortalecimiento Institucional: Visibilidad y Reconocimiento:





DEPARTAMENTO DEL
VALLE DEL CAUCA

“APOYO A LOS PROGRAMAS, PROYECTOS Y PROCESOS ARTÍSTICOS Y CULTURALES EN LOS MUNICIPIOS DEL DEPARTAMENTO DEL VALLE DEL CAUCA.”

En términos de alcance, hemos tenido un impacto significativo al atender a una población de más de 300 mil personas en los cuatro años y a diciembre de 2023 se cumplió la meta con 70 jornadas del programa “Viernes de la Cultura” en articulación con los municipios del departamento superando con creces nuestra línea base inicial de 60. Nuestra meta para el cuatrienio de acuerdo al plan de desarrollo es “realizar 70 jornadas del programa “Viernes de la Cultura” en articulación con los municipios del departamento, durante el período de gobierno” y la inversión total en esta actividad ascendió a \$ 1.120.957.391 y se desarrolló en 33 municipios del Valle del Cauca.

| En el año 2023 se realizó varios viernes de la cultura en los municipios de Toro, El Cerrito, El Águila, El Cairo, San Pedro, Dagua, Vijes, Cartago, Candelaria, Santiago de Cali. | | | | | | |
|--|------------|---------------------|--|---------------|-------------------|-------------|
| No | MUNICIPIO | FECHA | APORTE SECRETARIA DE CULTURA | BENEFICIARIOS | EMPLEOS GENERADOS | INVERSION |
| 1 | TORO | 2 de junio de 2023 | <ul style="list-style-type: none">Montaje logístico (tarima, sonido, luces y sillas)Agrupación musical “Son del Valle” | 300 | 20 | \$9.800.000 |
| 2 | El Cerrito | 30 de junio de 2023 | <ul style="list-style-type: none">Grupo SouvenirGrupo de baile Lab ProduccionesMiller Santanilla | 700 | 22 | \$9.000.000 |
| 3 | El Águila | 30 de junio de 2023 | <ul style="list-style-type: none">Grupo de danzas de la casa de la culturaGrupo Viento y MaderaGrupo de baile casa de la cultura | 300 | 20 | \$8.000.000 |
| 4 | El Cairo | 30 de junio de 2023 | <ul style="list-style-type: none">Grupo OrigenGrupo San Antonio BandGrupo de danzas casa de la cultura | 500 | 22 | \$9.000.000 |
| 5 | San Pedro | 30 de junio de | <ul style="list-style-type: none">Juan BautistaEsteban Paz | 1000 | 16 | \$8.800.000 |

“APOYO A LOS PROGRAMAS, PROYECTOS Y PROCESOS ARTÍSTICOS Y CULTURALES EN LOS MUNICIPIOS DEL DEPARTAMENTO DEL VALLE DEL CAUCA.”

En términos de alcance, se obtuvo un impacto significativo al atender a una población de más de 900.000 personas en los cuatro años y a diciembre de 2023 se logró apoyar a más de 245 eventos, proyectos y/o actividades artísticas y culturales, superando con creces nuestra línea base inicial de 90 eventos apoyados. Nuestra meta para el cuatrienio de acuerdo al plan de desarrollo fué “Financiar 260 eventos, proyectos y/o actividades artísticas y culturales, con recursos financieros en los municipios del departamento del Valle del Cauca, durante el período de gobierno,” esta se alcanzó antes de terminar el año 2023. La realización de esta actividad reviste una trascendental importancia, ya que su propósito primordial es estimular, difundir y otorgar reconocimiento a la rica diversidad cultural que caracteriza al Departamento del Valle del Cauca. Este esfuerzo se materializa al integrar a diversas agrupaciones y profesionales del ámbito artístico y cultural, brindando así a la población vallecaucana la valiosa oportunidad de conectarse con las diversas expresiones artísticas que florecen en nuestra región, con el fin de revitalizar y consolidar nuestra identidad vallecaucana.





DEPARTAMENTO DEL VALLE DEL CAUCA

| DEPENDENCIA | | |
|-----------------------|---------------|---|
| SECRETARIA DE CULTURA | | |
| COD. PI | COD. BPIN | NOMBRE PROYECTO |
| 101814 | 2021003760197 | FORTALECIMIENTO DE LOS DERECHOS CULTURALES EN EL DEPARTAMENTO DEL VALLE DEL CAUCA |

| | | | |
|--------------------------------|--|--------------------------------|----|
| CÓDIGO Y DESCRIPCIÓN DE MR | MR10302002. Incrementar al menos en el 3% el número de personas que acceden a la protección y promoción de los derechos culturales, por cada año de gobierno | | |
| MR PROGRAMADA PARA LA VIGENCIA | 3% | AVANCE DE LA MR EN LA VIGENCIA | 3% |

| CÓDIGO Y DESCRIPCIÓN DE MP | MP PROGRAMADA PARA LA VIGENCIA | AVANCE DE LA MP PARA LA VIGENCIA |
|--|--------------------------------|----------------------------------|
| MP103020300205. Beneficiar 40000 personas residentes en el departamento del Valle del Cauca, a través de las estrategias para promover el acceso a los derechos culturales, durante cada año de gobierno | 4000 | 4000 |
| MP103020300205. Beneficiar 40000 personas residentes en el departamento del Valle del Cauca, a través de las estrategias para promover el acceso a los derechos culturales, durante cada año de gobierno | 50 | 50 |

El proyecto propone fortalecer los derechos culturales, fomentar el acceso a la oferta cultural, asegurando el goce efectivo de estos derechos y, al mismo tiempo, incidir positivamente en los procesos de construcción de ciudadanía de los vallecaucanos. Este enfoque se convierte en un pilar esencial y busca empoderar a los ciudadanos, permitiéndoles no solo disfrutar de su herencia cultural, sino también contribuir activamente a la preservación y evolución de su identidad cultural. En síntesis, el proyecto no solo trabaja en la consolidación de derechos culturales, sino que también actúa como un catalizador para la plena participación de los vallecaucanos en la vida cultural y en la construcción activa de su ciudadanía.

“FORTALECIMIENTO DE LOS DERECHOS CULTURALES EN EL DEPARTAMENTO DEL VALLE DEL CAUCA.”

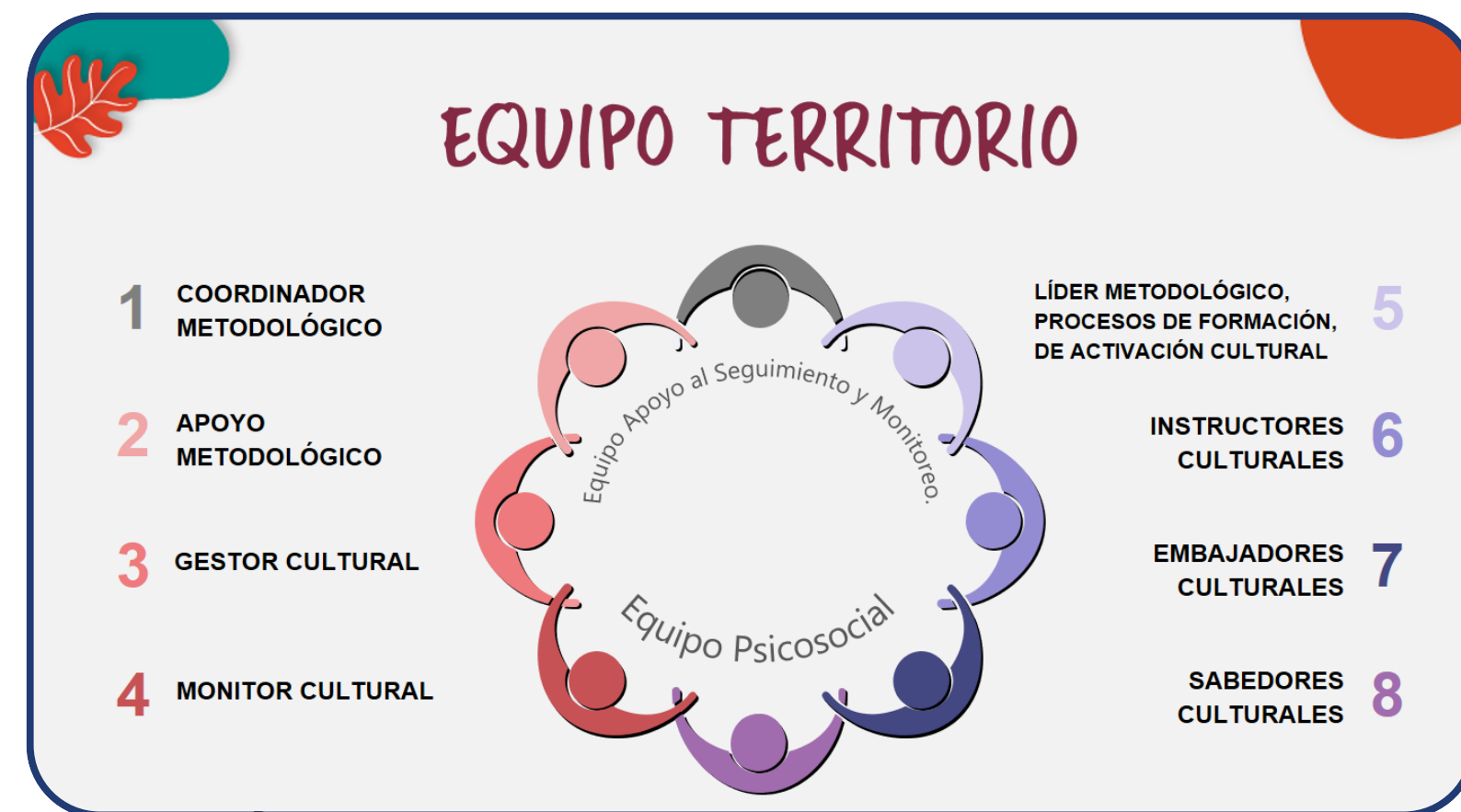
Población beneficiada:

Comunidades Culturales Locales
Grupos Marginados – enfoque diferencial
Educadores y Facilitadores Culturales
Sociedad en General
Generaciones Futuras
Herencia Cultural Sostenible

De manera general; el proyecto garantiza el respeto y fortalecimiento de los derechos culturales, beneficiando directamente a comunidades locales, grupos marginados, educadores, autoridades locales y a la sociedad en su conjunto al contribuir a la construcción de una convivencia culturalmente enriquecedora y respetuosa.



“APOYO A LOS PROGRAMAS, PROYECTOS Y PROCESOS ARTÍSTICOS Y CULTURALES EN LOS MUNICIPIOS DEL DEPARTAMENTO DEL VALLE DEL CAUCA.”



“APOYO A LOS PROGRAMAS, PROYECTOS Y PROCESOS ARTÍSTICOS Y CULTURALES EN LOS MUNICIPIOS DEL DEPARTAMENTO DEL VALLE DEL CAUCA.”



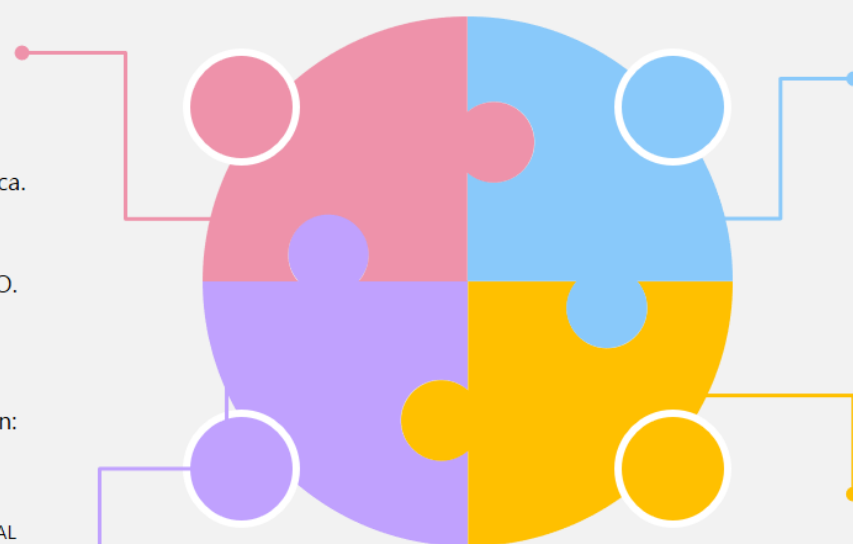
DEPARTAMENTO DEL
VALLE DEL CAUCA

ACTIVIDADES

Gestor Cultural

(540) Monitores Culturales

- Experimentación.
- Transferencia Metodológica.
- Beneficiarios.
- Elaboración Pec.
- Desarrollo jornadas PACTO.
- Capacitaciones frente a la metodología.
- Capacitaciones articulación:
 - ICBF
 - BELLAS ARTES
 - BANCO RED
 - BIBLIOTECA MUNICIPAL
 - MUSEOS



Líder Metodológico.

(16) Sabedores Culturales.

- Tapetes.
- Capacitación o Fortalecimiento en Arte Específica.

Líder de Activación Cultural

(71) Embajadores Culturales

- Articulaciones.
- Puesta Escena.
- Estrategia de Impacto.

Líder de Procesos Formativos

(116) Instructores Culturales

- Transferencia.
- Beneficiarios.
- Elaboración Pec.
- Semilleros.
- Activación: Circulación y ensambles.

PERFILES DE LOS ROLES
DEL TERRITORIO

ESTRATEGIAS



CARPA ARTE ITINERANTE

Muestra artística masiva que busca visibilizar y conectar proyectos con entidades locales, promoviendo derechos culturales y el uso positivo del tiempo libre.



1, 2, 3 JUGANDO RECORDARÉ

La estrategia busca rescatar juegos tradicionales, como La Rayuela, para promover la cultura y fomentar la integración social.



EL PICNIC ES TODO UN CUENTO

Propuesta para crear un ambiente artístico-cultural que promueve la integración familiar y la tolerancia a través de la lectura, la oralidad, la cuentería, el teatro y las artes plásticas.



CUESTIÓN DE PANDEBONO

La propuesta busca resaltar siete expresiones artísticas del proyecto para preservar el patrimonio material e inmaterial del Valle del Cauca.



VENGA, MIRE, VEA

Muestras artísticas breves en las entradas clave de Cali, para transmitir la riqueza cultural de la capital vallecaucana.



ARTICULACIÓN

Este componente proporciona apoyo a organizaciones culturales de base, instituciones oficiales, fundaciones y grupos poblacionales organizados a través de actividades como jornadas pacto y semilleros.

A

B

C

D

E

F

“APOYO A LOS PROGRAMAS, PROYECTOS Y PROCESOS ARTÍSTICOS Y CULTURALES EN LOS MUNICIPIOS DEL DEPARTAMENTO DEL VALLE DEL CAUCA.”



DEPARTAMENTO DEL
VALLE DEL CAUCA

ARTICULACIÓN

Se beneficiaron niños, jóvenes, adolescentes y adultos de las JAL mediante la articulación en las líneas estratégicas del proyecto.

UNIÓN

Organizamos activaciones culturales en concordancia con el enfoque diferencial para grupos LGBTI.

POTENCIAMIENTO

Nuestra metodología facilitó la retroalimentación y fortalecimiento de nuestros artistas a través de diplomados y talleres con instituciones como el SENA, Bellas Artes, Liceo Departamental Femenino, Incolballet y USC.



FOMENTO

En la línea de apoyo a escuelas, se logró ofrecer incentivos a escuelas de formación musical, así como a organizaciones culturales como las 32 organizaciones de Cali Viejo, artistas y procesos de género urbanos.

I.C.B.F

Se brindó atención a niños y madres del ICBF con enfoque diferencial, acción sin daño y la cultura como entorno protector, mediante actividades de activación cultural y jornadas de atención.

S.R.P.A

Organizamos actividades de jornadas de atención y semilleros dirigidos a jóvenes en reconstitución de derechos SRPA, bajo el enfoque del cultura como entorno protector.

IMPULSO

Organizamos actividades de circulación para respaldar ferias municipales, fiestas patronales, ferias del libro, festivales y conciertos.

“APOYO A LOS PROGRAMAS, PROYECTOS Y PROCESOS ARTÍSTICOS Y CULTURALES EN LOS MUNICIPIOS DEL DEPARTAMENTO DEL VALLE DEL CAUCA.”



DEPARTAMENTO DEL
VALLE DEL CAUCA

LOGROS OBTENIDOS

Población

Beneficio a más de 41.200 Vallecaucanos.

Atención

La atención a 3.108 minorías étnicas.

Sensibilización

Sobre la importancia de la participación en la vida cultural de sus territorios.

Generación

De espacios de participación cultural.

DATOS ACTIVIDADES

Recurso Humano

Se logró prolongar la contratación tanto de artistas como de personal administrativo por un periodo mayor.



DESAFÍOS

- 1 Estrategias para el Fortalecimiento y Acceso Cultural en Zonas Rurales.
- 2 Fortalecimiento de Capacidades Técnicas desde la Educación Formal
- 3 Garantizar la Creación de Colectivos Culturales
- 4 Fortalecimiento de Procesos de Circulación Cultural
- 5 Participación en Eventos a Nivel Nacional e Internacional

RECOMENDACIONES

- 1 Garantizar la Idoneidad de Perfiles en Contratación.
- 2 Resultados de Mesas de Diálogo para Generar Oferta Específica en los Territorios.
- 3 Acompañamiento en la Búsqueda de Espacios Vivos.
- 4 Articulación con la Empresa Privada para Desarrollo de Actividades Culturales. (INSUMOS Y MATERIALES)
- 5 Garantizar el Uso Efectivo de Plataformas para el Seguimiento de Actividades Territoriales.

“APOYO A LOS PROGRAMAS, PROYECTOS Y PROCESOS ARTÍSTICOS Y CULTURALES EN LOS MUNICIPIOS DEL DEPARTAMENTO DEL VALLE DEL CAUCA.”



DEPARTAMENTO DEL
VALLE DEL CAUCA

Se logró apoyar:

- 50 escuelas artísticas y culturales del Departamento del Valle del Cauca.
- 30 procesos artísticos y culturales participaron en el desfile del Carnaval del Cali Viejo en el marco de la 66 Feria de Cali, como estrategia de afirmación y reconocimiento de la cultura tradicional de nuestro territorio logrando así, fortalecer expresiones artísticas como artes escénicas, artes circenses, artes plásticas desde la perspectiva de la elaboración de marroquinería y vestuario y los artistas de creación colectiva (carrozas).

El carnaval del Cali viejo es una festividad representativa de la ciudad de manera que apoyar los procesos que participan en este evento se traduce en el apoyo de acciones de salvaguarda de un patrimonio cultural inmaterial para los caleños. En el reconocimiento del valor de los saberes y prácticas que se presentan en todo el proceso de construcción del carnaval.



| DEPENDENCIA | | |
|---|---------------|---|
| DEPARTAMENTO ADMINISTRATIVO DE DESARROLLO INSTITUCIONAL | | |
| COD. PI | COD. BPIN | NOMBRE PROYECTO |
| PI43-101920 | 2021003760245 | DESARROLLO DE LAS COMPETENCIAS DEL TALENTO HUMANO DE LA GOBERNACIÓN DEL VALLE DEL CAUCA |

| | | | |
|--------------------------------|--|--------------------------------|-----|
| CÓDIGO Y DESCRIPCIÓN DE MR | MR50301001. Incrementar un 3% el resultado del componente de desarrollo de la política de Gestión del Talento Humano dentro de la implementación de MIPG en la Gobernación del Valle del Cauca | | |
| MR PROGRAMADA PARA LA VIGENCIA | 82% | AVANCE DE LA MR EN LA VIGENCIA | 94% |

| CÓDIGO Y DESCRIPCIÓN DE MP | MP PROGRAMADA PARA LA VIGENCIA | AVANCE DE LA MP PARA LA VIGENCIA |
|--|--------------------------------|----------------------------------|
| MP503010100104 - Capacitar el 100% de los servidores públicos conforme al Plan Institucional de Formación y Capacitación en la Gobernación del Valle del Cauca | 100% | 100% |

- El proyecto está dirigido a capacitar a los servidores públicos en las competencias que necesitan fortalecer para lograr un eficiente desempeño de sus cargos; de tal manera que contribuyan al cumplimiento de los planes establecidos, al éxito de la gestión y a la mejora en la prestación del servicio a los usuarios.
- Este proyecto se ejecuta dando cumplimiento al Plan Institucional de Formación y Capacitación, dirigido a los servidores públicos de la Administración Central Departamental, que parte del diagnóstico de necesidades de capacitación que se realiza con los empleados públicos.
- Asimismo, anualmente se elabora el Plan Operativo de Capacitación para cada vigencia, de acuerdo al presupuesto asignado, para atender las necesidades prioritarias de capacitación institucional.



“DESARROLLO DE LAS COMPETENCIAS DEL TALENTO HUMANO DE LA GOBERNACIÓN DEL VALLE DEL CAUCA”



DEPARTAMENTO DEL
VALLE DEL CAUCA

| Evento | Intensidad Horaria | N° de grupos |
|--|--------------------|--------------|
| Administración Pública | 16 horas | 1 |
| Formulación, seguimiento y evaluación de proyectos y la Metodología General Ajustada (MGA) | 48 horas | 1 |
| Sistemas de información geográfica | 24 horas | 1 |
| Actualización normativa y financiera de la hacienda pública | 24 horas | 1 |
| Actualización en Contratación Estatal | 24 horas | 1 |
| Actualización en Supervisión e Interventoría | 24 horas | 1 |
| Relaciones interpersonales asertivas y empatía | 24 horas | 1 |
| Actualización tributaria (municipal y departamental) | 32 horas | 1 |
| Acoso laboral | 8 horas | 2 |
| Lengua de señas | 24 horas | 2 |
| Manejo de la Tienda Virtual del Estado Colombiano | 16 horas | 1 |
| Gestión del riesgo y diseño de controles | 24 horas | 1 |
| Presupuesto público | 32 horas | 1 |
| El Derecho de petición y la acción de tutela | 16 horas | 1 |
| Técnicas de redacción | 16 horas | 1 |
| Comunicación asertiva | 24 horas | 1 |
| Transversalidad de las políticas de género | 24 horas | 1 |
| Trabajo en equipo y liderazgo | 16 horas | 1 |
| Oratoria II | 32 horas | 1 |
| Actualización en normas de tránsito y procedimiento para la atención de accidentes de tránsito | 24 horas | 2 |
| Inteligencia emocional | 32 horas | 1 |
| Seguridad informática | 32 horas | 1 |
| Formación de formadores | 32 horas | 1 |
| Técnicas de análisis de datos | 24 horas | 1 |
| Indicadores: Formulación, seguimiento y análisis | 32 horas | 1 |
| Gestión del conocimiento y la innovación (Innovación: Pensamiento de diseño) | 32 horas | 1 |
| Modelo Integrado de Planeación y Gestión – MIPG | 24 horas | 2 |
| Auditorías de calidad | 32 horas | 1 |
| Sistema SAP | 32 horas | 1 |
| Sistema general de regalías | 16 horas | 1 |
| Derechos de culto y conciencia | 8 horas | 1 |

Inglés básico

Inglés intermedio

Big Data

Microsoft Office nivel básico (Word, Excel, Power point de Google)

Microsoft Office nivel intermedio (Word, Excel, Power point y herramientas de Google)

Microsoft Office nivel avanzado (Word, Excel, Power point y herramientas de Google)

Adaptación y gestión del cambio

Sistema de Administración del riesgo de lavado de activos y financiación del terrorismo - SARLAFT

Sistema de Administración del riesgo de corrupción, la opacidad y fraude – SICOF

Técnicas de memoria y aprendizaje rápido

Jornada de cierre (Coaching ejecutivo)

“DESARROLLO DE LAS COMPETENCIAS DEL TALENTO HUMANO DE LA GOBERNACIÓN DEL VALLE DEL CAUCA.”



DEPARTAMENTO DEL
VALLE DEL CAUCA

- Los facilitadores idóneos, acreditaban la formación académica necesaria, amplia experiencia en los tópicos de la capacitación a ofrecer y en entidades del Estado.
- La logística excelente, se contó con espacios adecuados para las capacitaciones, se ofreció almuerzo y refrigerios de muy buena calidad, para facilitar la permanencia de los servidores públicos en el sitio de la capacitación y contribuir a su comodidad y al mejor aprovechamiento de las capacitaciones.
- Se hizo seguimiento permanente al desarrollo de las capacitaciones programadas y se tomaron los correctivos necesarios oportunamente.
- Se logró una muy buena cobertura de servidores públicos capacitados, cumpliéndose más del 100% de la meta establecida.

Las actividades se desarrollaron en Santiago de Cali, en las sedes dispuestas: Club de Ejecutivos y Universidad ECCI.





DEPARTAMENTO DEL
VALLE DEL CAUCA

DEPENDENCIA

SECRETARÍA DE DESARROLLO SOCIAL Y PARTICIPACIÓN

| COD. PI | COD. BPIN | NOMBRE PROYECTO |
|--------------|---------------|--|
| PI 41-101783 | 2021003760152 | “Implementación de una granja para personas mayores del Departamento del Valle del Cauca.” |

| | | | |
|--|--|--------------------------------|----------------------------------|
| CÓDIGO Y DESCRIPCIÓN DE MR | MR20302001 Evaluar 6 de las Políticas públicas poblacionales, sectoriales o temáticas, cuantitativa y cualitativamente, aplicando los instrumentos de medición contruidos en su diseño durante el período de gobierno. | | |
| MR PROGRAMADA PARA LA VIGENCIA | 6 | AVANCE DE LA MR EN LA VIGENCIA | 6 |
| CÓDIGO Y DESCRIPCIÓN DE MP | MP PROGRAMADA PARA LA VIGENCIA | | AVANCE DE LA MP PARA LA VIGENCIA |
| MP203020500103 Crear 1 granja para las personas mayores en el departamento durante el período de gobierno. | 1 | | 1 |

- El proyecto “Implementación de una granja para personas mayores del Departamento del Valle del Cauca” tiene como objetivo principal incrementar las capacidades de los adultos mayores para generar propuestas productivas a través de una granja agrícola.
Este tiene 3 componentes que son:
- Gestión técnica y operativa al proceso de implementación del centro vida para personas mayores, incluyendo acciones de: asistencia técnica para el proceso de planificación, establecimiento y manejo de cultivos; formación a las personas mayores en lo relacionado con buenas prácticas agrícolas y asesoría para el mejoramiento del proceso productivo.
- Dotación de la granja para el adulto mayor, proporcionando herramientas manuales, materias primas y equipos de protección personal para la producción agrícola.
- Atención y protección integral para el adulto mayor, brindando atención psicosocial, atención primaria en salud, seguridad alimentaria, encuentros de convivencia, entre otros.

“IMPLEMENTACIÓN DE UNA GRANJA PARA PERSONAS MAYORES DEL DEPARTAMENTO DEL VALLE DEL CAUCA.”



El proyecto se ejecutó a través de estrategias, actividades y tareas las cuales se mencionan a continuación:

ESTRATEGIA:

- DESCRIPCIÓN Y SUSTENTO DE ACTIVIDADES PROMOVER LA LIMPIEZA Y ADECUACIÓN DE LOS TERRENOS EN LAS ÁREAS DESIGNADAS A TRAVÉS DEL ACOMPAÑAMIENTO TÉCNICO .

ACTIVIDADES:

- Fomentar las huertas en mesas y en suelo para la producción de plantas aromáticas y hortalizas, a través del acompañamiento técnico.
- promover estrategias participativas para la elaboración de insumos orgánicos a través de capacitaciones.
- fomentar las huertas en mesas y en suelo para la producción de plantas aromáticas y hortalizas, a través del acompañamiento técnico.
- promover estrategias participativas para la elaboración de insumos orgánicos a través de capacitaciones.
- informe promover la limpieza y adecuación de los terrenos en las áreas designadas a través del acompañamiento técnico.
fomentar las huertas en mesas y en suelo para la producción de plantas aromáticas y hortalizas, a través del acompañamiento técnico.

TAREAS:

- Adecuación del terreno
- Podas de mantenimiento
- Establecimiento de semilleros
- Transplante en eras y camas cultivadoras
- Nutrición a través de fertilización de las plantas
- Riego de cultivos
- Control de plagas y enfermedades en los cultivos
- Cosechas de cultivos
- Compostaje en compañía del adulto mayor
- Capacitaciones
- Limpieza y mantenimiento del terreno
- construcción y adecuación del galpón e invernadero.

“IMPLEMENTACIÓN DE UNA GRANJA PARA PERSONAS MAYORES DEL DEPARTAMENTO DEL VALLE DEL CAUCA.”



BENEFICIARIOS

De manera directa se beneficiaron 30 adultos mayores de la Fundación El Cottolengo de Jamundí y de manera indirecta, 220, para un total de 250 beneficiarios institucionalizados. Se evidencia en la visita que los adultos mayores están comprometidos con el proyecto de la granja, ya que los 30 adultos mayores beneficiarios, cada uno es padrino de un lote de siembra como el cilantro, pepino, pimentón, entre otros, y eso logra que haya un empoderamiento del proyecto.

Se realizó en el municipio de Jamundí, específicamente en la Fundación El Cottolengo del Padre Ocampo, centro de bienestar para la atención integral del adulto mayor más vulnerable del Valle del Cauca.

LOGRO:

A través de la ejecución del proyecto; se beneficiaron 30 personas mayores, de manera directa y, 220, de manera indirecta, para un total de 250 beneficiarios institucionalizados

NOTA: NO EVIDENCIAS FOTOGRAFICAS



DEPARTAMENTO DEL
VALLE DEL CAUCA

| DEPENDENCIA | | |
|---|---------------|---|
| SECRETARÍA DE DESARROLLO SOCIAL Y PARTICIPACIÓN | | |
| COD. PI | COD. BPIN | NOMBRE PROYECTO |
| PI43-101755 | 2021003760132 | “MEJORAMIENTO DE LA PARTICIPACIÓN DE PERSONAS MAYORES Y PERSONAS CON DISCAPACIDAD EN EL CICLO DE POLÍTICAS PÚBLICAS VALLE DEL CAUCA.” |

| CÓDIGO Y DESCRIPCIÓN DE MR | MR20303001. Generar a 5 grupos poblacionales procesos orientados a la cogestión e incidencia de la sociedad civil en la agenda pública y en los procesos de toma de decisiones, durante el período de gobierno. | | |
|--------------------------------|---|--------------------------------|---|
| MR PROGRAMADA PARA LA VIGENCIA | 5 | AVANCE DE LA MR EN LA VIGENCIA | 5 |

| CÓDIGO Y DESCRIPCIÓN DE MP | MP PROGRAMADA PARA LA VIGENCIA | AVANCE DE LA MP PARA LA VIGENCIA |
|--|--------------------------------|----------------------------------|
| MP203030100105. Asistir técnicamente a los 42 entes territoriales en la cualificación del liderazgo de las personas con discapacidad, para su incidencia efectiva en los espacios de decisión de políticas públicas, anualmente durante el periodo de gobierno | 42 | 42 |
| MP203030100106. Asistir técnicamente a 42 entes territoriales en la generación de espacios autónomos de participación de personas con discapacidad, anualmente durante el periodo de gobierno | 42 | 42 |
| MP203030100107. Asistir a los 42 entes territoriales en la conformación y fortalecimiento de los 42 consejos municipales de participación de personas mayores, anualmente durante el periodo de gobierno | 42 | 42 |
| MP203030100108. Capacitar en los 42 entes territoriales grupos de personas mayores para el control social en el marco de la implementación de la Ley 1276 de 2009, durante el periodo de gobierno. | 42 | 42 |

“MEJORAMIENTO DE LA PARTICIPACIÓN DE PERSONAS MAYORES Y PERSONAS CON DISCAPACIDAD EN EL CICLO DE POLÍTICAS PÚBLICAS VALLE DEL CAUCA.”



DEPARTAMENTO DEL
VALLE DEL CAUCA

El proyecto “Mejoramiento de la participación de personas mayores y personas con discapacidad en el ciclo de políticas públicas Valle del Cauca” busca promover la incidencia de la sociedad civil organizada en las políticas, planes, programas y proyectos que implementa la institucionalidad dirigidos a los sectores poblacionales de personas mayores y personas con discapacidad.



“MEJORAMIENTO DE LA PARTICIPACIÓN DE PERSONAS MAYORES Y PERSONAS CON DISCAPACIDAD EN EL CICLO DE POLÍTICAS PÚBLICAS VALLE DEL CAUCA.”

Acciones:

- Diseño de estrategias de acompañamiento sobre capacidades democráticas y organizativas de las personas con discapacidad.
- Asistencia técnica a 42 entes territoriales en estrategias de acompañamiento sobre capacidades democráticas y organizativas de las personas con discapacidad.
- Diseño estrategias para la generación de espacios autónomos de participación de personas con discapacidad; asistencia técnica a 42 entes territoriales en estrategias para la generación de espacios autónomos de participación de personas con discapacidad.
- Asistencia técnica a los municipios para la constitución y fortalecimiento de los Consejos Municipales de Participación de personas mayores.
- Capacitación a mesas técnicas y consejos municipales de personas mayores en la metodología MIPSAM para promover la participación y gestión social; capacitación a personas mayores para la participación y el control social.
- Capacitación a grupos de personas mayores en temas de envejecimiento activo y saludable, en el marco de la política pública de envejecimiento y vejez.



“MEJORAMIENTO DE LA PARTICIPACIÓN DE PERSONAS MAYORES Y PERSONAS CON DISCAPACIDAD EN EL CICLO DE POLÍTICAS PÚBLICAS VALLE DEL CAUCA.”

LOGROS

Jornada virtual de Asistencia Técnica sobre participación ciudadana, capacidades democráticas y organizativas de las personas con discapacidad, donde participaron 42 municipios. En este espacio se dio a conocer los mecanismos de participación, las formas de participación, las instancias de la población con discapacidad y como hacer incidencia en la toma de decisiones, esta actividad estuvo dirigida a funcionarios de las administraciones locales y líderes de las organizaciones y sociedad civil.

Se realizó webinar sobre Participación ciudadana en salud, contando con la participación de 18 Municipios, en este espacio se dio a conocer los espacios para la participación de los ciudadanos en temas relacionados con Salud y se explica cómo opera la oficina del Defensor del Paciente.

Con el Ministerio del Interior, se realizó un taller sobre “Construcción Participativa del Protocolo de Consulta y Democrático”, donde participan personas de sociedad civil de 25 municipios :

“MEJORAMIENTO DE LA PARTICIPACIÓN DE PERSONAS MAYORES Y PERSONAS CON DISCAPACIDAD EN EL CICLO DE POLÍTICAS PÚBLICAS VALLE DEL CAUCA.”

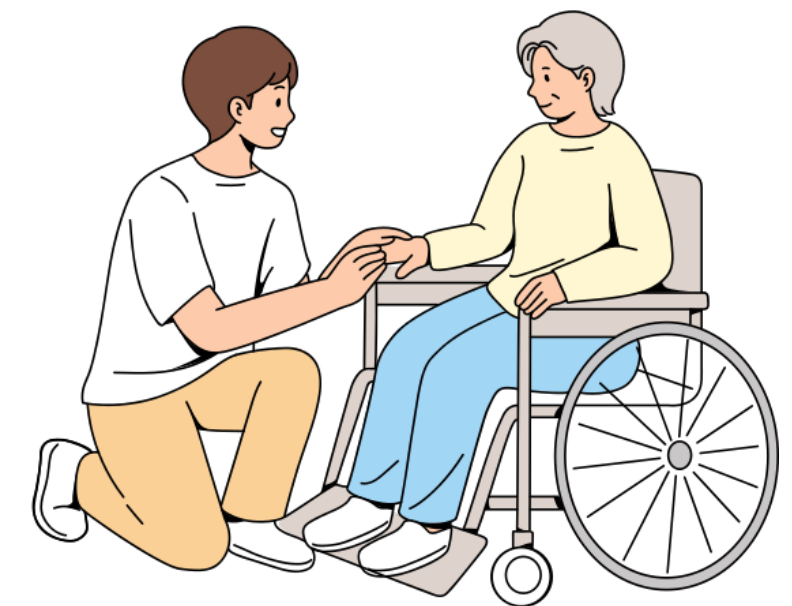
LOGROS

Se realizó una jornada virtual de Asistencia Técnica, en la que participaron 42 municipios, sobre la participación en las personas con discapacidad, donde se abordaron temas como: Participación ciudadana, capacidades democráticas y organizativas de las personas con discapacidad; igualmente, se brindó orientación sobre el paso a paso para crear una fundación sin ánimo de lucro en Colombia.

42 municipios han recibido asistencia técnica para la constitución y fortalecimiento de los Consejos Municipales de Participación de personas mayores y capacitación a mesas técnicas y consejos municipales de personas mayores en la metodología MIPSAM para promover la participación y gestión social.

Temas abordados:

- Seguimiento a la gestión de la participación y el control social dirigida a personas mayores e implementación de instancias de participación.
- Normatividad del funcionamiento de los Consejos Municipales de Personas Mayores; Participación ciudadana del adulto mayor y concertación de estrategias para la asistencia técnica en mecanismos de participación ciudadana, instancias participativas y control social.
- Identificación de barreras para la participación y gestión de la institucionalidad para la implementación de las instancias participativas; concertación de estrategias para fortalecer las Mesas técnicas Municipales de Personas Mayores.



“MEJORAMIENTO DE LA PARTICIPACIÓN DE PERSONAS MAYORES Y PERSONAS CON DISCAPACIDAD EN EL CICLO DE POLÍTICAS PÚBLICAS VALLE DEL CAUCA.”

Capacitaciones en 42 municipios a personas mayores donde se rescatan las prácticas y hábitos saludables de los asistentes respecto al cuidado y cuidado colectivo de la salud mental a través de la realimentación en el tema.

Capacitaciones con las personas mayores y funcionarios para la participación y el control social en temas de envejecimiento activo y saludable, en el marco de la política pública de envejecimiento y vejez.

En general las actividades se llevaron a cabo en los 42 municipios del Valle del Cauca.

NOTA: NO EVIDENCIAS (Reg. Fotográfico)

