



**GOBERNACIÓN  
VALLE DEL CAUCA**

Departamento Administrativo de Planeación

## **INFORME RENDICIÓN PÚBLICA DE CUENTAS 2017**

### **INFORME PRELIMINAR**

### **RENDICION PUBLICA DE CUENTAS 2017**

**GOBERNADORA, DILIAN FRANCISCA TORO TORRES**

**MARZO 2018**

#### **CAPITULO I.- NIVEL ESTRATEGICO**



## INFORME RENDICIÓN PÚBLICA DE CUENTAS 2017

### DEPARTAMENTO ADMINISTRATIVO DE HACIENDA Y FINANZAS PUBLICAS

#### EJECUCIÓN PRESUPUESTAL

Ejecución Presupuestal de Ingresos 2017			
Ingresos	Presupuesto Definitivo	Recaudos	% Ejecutado
***** INGRESOS ADMINISTRACIÓN CENTRAL	2.220.738.232.115	2.270.851.558.131	102
***** SISTEMA GENERAL DE REGALIAS	90.819.358.783	18.888.733.482	21
***** RECURSOS ADMINISTRADOS	17.098.985.852	17.963.404.166	105
<b>TOTAL</b>	<b>2.328.656.576.750</b>	<b>2.307.703.695.779</b>	<b>99</b>

#### PRINCIPALES LOGROS:

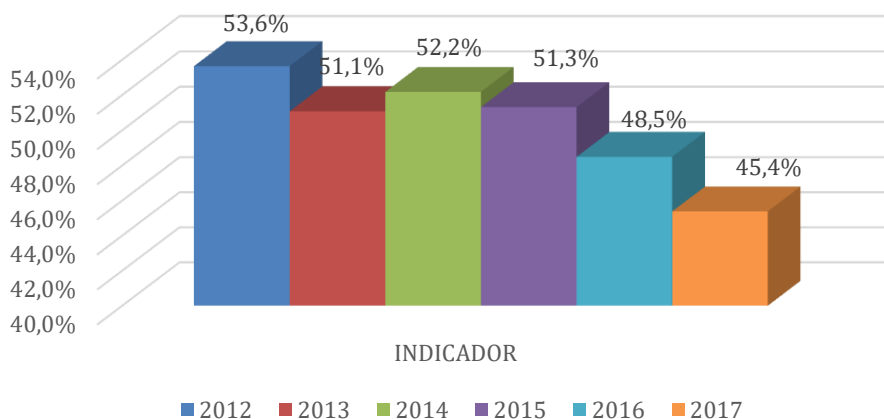
##### Generando Confianza, Construimos Futuro

En los dos primeros años del Gobierno de Dilian Francisca Toro Torres, las finanzas del Valle del Cauca se fortalecieron; hoy contamos con una hacienda pública sostenible, saludable y moderna. Con paso firme hemos defendido los recursos de los vallecaucanos, superando años de atraso y haciendo de la región el mejor Departamento de Colombia.

##### Indicadores de calidad y cumplimiento:

En 2017 el Valle del Cauca sostuvo la Categoría Especial para el año 2019, logrando un indicador de Ley 617 del 45.38%, el más bajo en la historia del Departamento. Estos resultados se deben a la disminución de gastos de funcionamiento y el aumento de ingresos, lo que significa mayor inversión social.

**Gráfica Comparativa de Indicador de Solvencia - Ley 617 de 2000**





### **INFORME RENDICIÓN PÚBLICA DE CUENTAS 2017**

- Recaudamos el 102% de lo presupuestado; al departamento del Valle del Cauca le ingresaron más de 2.270 billones de pesos, correspondientes a los ingresos de la Administración Central.
- Los recursos de inversión de la Administración durante el año 2017 crecieron en un 14%, pasamos de \$1.214 billones en 2016 a \$1.388 billones en 2017.

### **Saneamiento fiscal y depuración de acreencias del Acuerdo de Reestructuración de Pasivos.**

- El Departamento del Valle del Cauca ha recuperado su capacidad de pago con el saneamiento fiscal y el fortalecimiento de los procesos internos, lo que generó una evaluación BBB+ y con perspectiva a positiva evaluada por la calificadora de riesgos FITCH & RATINGS.
- Ahorramos más de \$40.000 millones en procesos mal liquidados y pagados por falta de defensa judicial en anteriores gobiernos. Depuramos \$173.082 millones por concepto de bonos pensionales, acreencias del sector salud y cesantías del sector educativo, así como acreencias reportadas en los anexos del Acuerdo que no contaban con el justo título.

### **Liberación de recursos**

- En los dos años de Gobierno hemos liberado recursos del Acuerdo de Reestructuración de Pasivos para inversión por valor de \$268.167 millones; en el 2017 la suma ascendió a un valor de \$119.187 millones con los cuales se financiaron proyectos de inversión social del Plan de Desarrollo 'El Valle Está en Vos'.
- Hemos aportado más de \$180.000 millones al salvamento del HUV, en el 2017 liberamos \$45.000 millones que fueron destinados al sector salud para mitigar la problemática que viene arrastrando de gobiernos anteriores y modernizar la red pública hospitalaria del Departamento.
- Hemos cuadruplicado la inversión en deporte, en la vigencia 2017 garantizamos \$41.656 millones destinados a recreación, deporte y educación.

### **Modernización y eficiencia de la Hacienda Pública Departamental**

- En 2017 cumplimos todas las actividades de la preparación obligatoria para adoptar el nuevo marco normativo de las Normas Internacionales de Contabilidad para el Sector Público (NICSP) y en 2018 daremos inicio al primer periodo de aplicación. Con ello facilitamos la inversión extranjera y brindamos total transparencia en



## **INFORME RENDICIÓN PÚBLICA DE CUENTAS 2017**

nuestras finanzas.

- Implementamos bajo la plataforma SAP, la integración del sistema financiero con proyectos de inversión y el seguimiento al Plan de Desarrollo, saneando 20 años de atraso en la integración tecnológica modernizando los procesos y agilizando la ejecución de recursos del Departamento.
- Se modernizó el proceso de administrar el Tesoro Público Departamental con la implementación de un sistema de transferencia de datos en tiempo real que permite tener en línea todos los pagos de impuestos realizados por los contribuyentes en los distintos canales destinados.
- Con la adecuación tecnológica y de infraestructura de los Puntos Integrados de Liquidación y Orientación en Palmira, Buga, Cali y Roldanillo, facilitamos los trámites a los contribuyentes y mejoramos el recaudo, ahora los vallecaucanos no tienen que desplazarse hasta Cali para realizar sus trámites y pagos de impuestos; cuentan en estos municipios con instalaciones transformadas al servicio de los ciudadanos.

### **Liderazgo y planificación en los procesos**

- El compromiso y el liderazgo de la señora Gobernadora en la implementación del Sistema Integrado de Gestión de la Calidad - SIG en la administración central ha generado empoderamiento y planificación de los procesos.
- El Departamento Administrativo de Hacienda y Finanzas Públicas ha sido coherente con los propuestos del plan de gobierno y en concordancia con estos, logramos ocupar el primer lugar del ranking ISIG VALLE V01-2017 durante el primer y segundo semestre de 2017. Al igual que otros reconocimientos por el alto desempeño de nuestros colaboradores, como los primeros lugares de funcionario SIG de carrera administrativa y modalidad contratistas durante la vigencia 2017.

### **Vigencias Futuras aprobadas para 'El Valle Está en Vos'**

- En 2017 lideramos la aprobación de 142 Vigencias Futuras, contenidas en 9 proyectos de Ordenanza por más de medio billón de pesos (\$572.546 millones). Gracias al trabajo conjunto con la Asamblea Departamental del Valle del Cauca pudimos destinar estos recursos a proyectos de Infraestructura vial, educativa, turística; fortalecimiento de la Red Pública de Salud; mejoramiento de las condiciones habitacionales de habitantes en condición de vulnerabilidad, fortalecimiento del sector agropecuario y pesquero, conservación y recuperación de los ecosistemas, inversión social, mejoramiento del acceso a servicios de recreación y deporte social comunitario y de alto rendimiento.



## INFORME RENDICIÓN PÚBLICA DE CUENTAS 2017

### UNIDAD ADMINISTRATIVA ESPECIAL DE IMPUESTOS, RENTAS Y GESTION TRIBUTARIA

#### EJECUCION PRESUPUESTAL

ITEM	VALOR	%
Presupuesto Definitivo	8.478.611.388	100
Saldos CDP	277.750.165	3.27
Saldos de Compromiso	11.582.061	0.13
Anticipos	0	0
Saldo Obligaciones C x P	1.998.872.460	23.5
Pagos Efectivos	5.954.920.233	70.23
Presupuesto Ejecutado	7.965.374.754	93.94
Presupuesto Disponible	235.486.469	2.77

#### PRINCIPALES LOGROS.

1. Pusimos en marcha el proyecto de Ventanilla Única de Registro (VUR), que permite conectar las notarías del Departamento, la Oficina de Liquidación de Impuesto de



## **INFORME RENDICIÓN PÚBLICA DE CUENTAS 2017**

Registro de la Gobernación del Valle, la Oficinas de Registro de Instrumentos Públicos y el Banco de Occidente. De esta manera se eliminó por completo cualquier riesgo dentro de la liquidación y recaudo del Impuesto de Registro.

2. Instalamos la plataforma VUR y se puso en funcionamiento en los círculos registrales de Cali, Buga, Cartago, Buenaventura, Sevilla, Palmira, Roldanillo, Tuluá y en las 74 notarías del Departamento del Valle, cumpliendo así con la acción de mejora a cargo de la Unidad Administrativa Especial de Impuestos, Rentas y Gestión Tributaria acordada con el ente de control en relación a la cobertura de la plataforma para la eliminación del riesgo de manipulación de boletas físicas. Se logró un recaudo por concepto de impuesto de registro por valor de \$90.074.000.000.
3. El grupo Operativo Anticontrabando de la Unidad de Rentas logró un total de 301 aprehensiones desarrolladas por los 42 municipios del departamento, que al realizar una comparación con el año inmediatamente anterior se puede evidenciar un incremento del 8%. Es importante resaltar que se pudo identificar un cambio en la conducta de los contribuyentes responsables de los establecimientos de algunos municipios que en años anteriores habían presentado aprehensiones por contrabando o productos adulterados, establecimientos que al ser visitados no presentaron ningún hallazgo.

## **DEPARTAMENTO ADMINISTRATIVO DE PLANEACION**

### **EJECUCIÓN PRESUPUESTAL**

El presupuesto definitivo de la dependencia fue de \$ 24.076.186.218, al 31 de Diciembre del 2017 el cual se ejecutó el 93%, de los cuales el 29.5% fueron pagos en efectivo, 22.6% se definieron como obligaciones Cuentas por Pagar (CxP) y saldos de compromisos de 40.9%.

#### **Ejecución del presupuesto del plan de acción 2017, corte al 31 de Diciembre**

<b>ITEM</b>	<b>Valor</b>	<b>%</b>
<b>Presupuesto Definitivo</b>	24.076.186.218	<b>99.5%</b>
<b>Saldos CDP</b>	1.558.504.464	<b>6.5%</b>
<b>Saldos de Compromiso</b>	9.843.876.043	<b>40.9%</b>
<b>Anticipos</b>	0	<b>0</b>
<b>Sal Obligaciones CxP</b>	5.446.000.482	<b>22.6%</b>
<b>Pagos Efectivos</b>	7.100.997.413	<b>29.5%</b>
<b>Presupuesto ejecutado</b>	22.390.873.938	<b>93%</b>
<b>Presupuesto comprometido</b>		

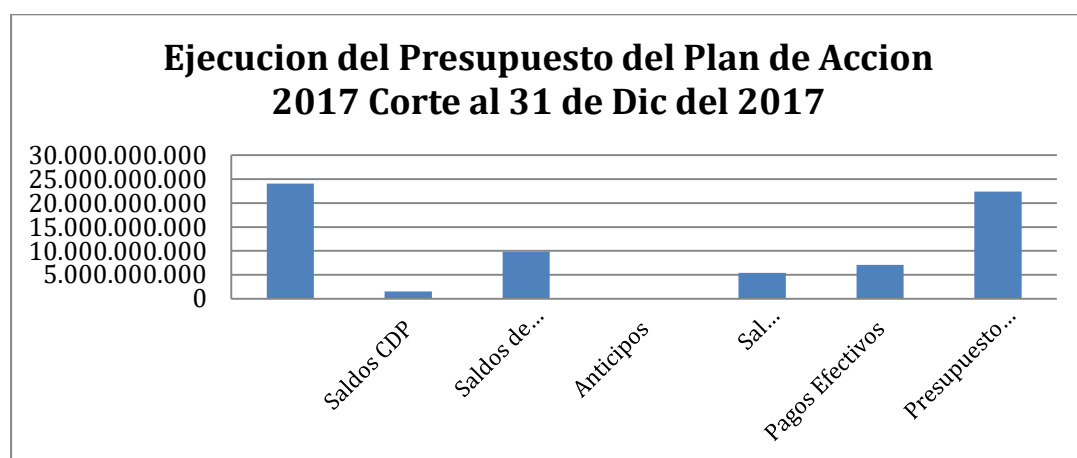
Fuente: Plan Indicativo - Acción 20171231 Dirección Administrativa de Planeación Departamental.  
Cálculos propios Oficina de Planeación.



## INFORME RENDICIÓN PÚBLICA DE CUENTAS 2017

El seguimiento a la ejecución presupuestal de los proyectos de inversión del plan de acción 2017 presenta un balance de cumplimiento del 99.5% con corte al 31 de Diciembre.

**Porcentaje de presupuesto ejecutado del plan de acción 2017 según proyectos de inversión, corte al 31 de Diciembre.**



Fuente: Plan Indicativo - Acción 20171231 Dirección Administrativa de Planeación Departamental.  
Cálculos propios Oficina de Planeación.

### PRINCIPALES LOGROS:

**1.- El OCAD Región Pacífico aprobó 102 proyectos por más de \$667 mil millones para los Departamentos que conforman la Región Pacífico así:**

Departamento	N. de proyectos 2017	Valor proyectos	Valor proyectos aprobados en 2017
Cauca	29	\$199.783.980.618	\$168.695.384.549
Chocó	17	\$224.865.176.008	\$193.712.009.145
Nariño	24	\$137.039.035.440	\$129.311.315.479
Valle del Cauca	32	\$244.818.153.208	\$175.724.887.622
TOTAL	102	\$806.506.345.274	\$667.443.596.795

Así mismo se han tramitado, y aprobado por el OCAD Pacífico los siguientes ajustes siguiendo lo establecido en el Acuerdo 037 y 045 de la Comisión Rectora del SGR.





## INFORME RENDICIÓN PÚBLICA DE CUENTAS 2017

Departamento	N. de Ajustes	N. de Ajustes en 2017
Cauca	11	2
Chocó	4	1
Nariño	12	8
Valle del Cauca	5	5
Totales	32	16

### **2.- Capacitamos y acompañamos en el uso e implementación de la herramienta MGA WEB y SUIFP Territorial para la formulación de proyectos:**

Para la implementación de la MGA WEB y la configuración del SUIFP Territorial la Subdirección de Inversión Pública ha realizado capacitaciones y asesorías a las secretarías y entes descentralizados para el correcto funcionamiento del sistema.

Se capacitaron por grupos, se realizaron asesorías personalidades con la finalidad de que los proyectos de inversión pública del Departamento cumplan con lo establecido en las herramientas metodológicas del DNP.

La Gobernación del Valle con el propósito de conocer los avances del cumplimiento del Plan de Desarrollo, unificar y sistematizar los proyectos de inversión pública, toma la decisión de que el Sistema de Gestión financiera Territorial SAP en los módulos PPM-PS se enlazará con el de SUIFP Territorial a través del archivo XML, cumpliendo las condiciones respectivas del Banco de Proyectos del Departamento Administrativo de Planeación, es así como la Subdirección de Inversión Pública en conjunto con las dependencias, cumplieron con un plan de trabajo para cargar todos los proyectos correspondientes al Plan Operativo Anual de Inversión POAI vigencia 2018 en la MGA WEB, SUIFP Territorial y posteriormente transmitirlos al Sistema de Gestión financiera. Se cargaron más 300 proyectos de inversión Pública, trabajo que se hizo en conjunto con todas las secretarías.

### **3.- Implementamos los módulos PPM y PS del sistema de gestión financiera territorial SAP en la Gobernación del Valle del Cauca:**

Se hizo Mediante la elaboración del Documento Bussiness Blueprint (versión 1 de agosto de 2016), en el cual se detallaron los requerimientos específicos de los procesos y procedimientos acordes al banco de programas y proyectos del





### **INFORME RENDICIÓN PÚBLICA DE CUENTAS 2017**

Departamento, este fue el insumo para la parametrización del sistema, se realizaron mesas de trabajo a lo largo del presente año (2017) en las cuales se definieron, ajustaron y aprobaron los lineamientos para el correcto y apropiado funcionamiento del sistema, una vez realizados los últimos ajustes, se da la salida en vivo del sistema, realizando la socialización y capacitación a todas las dependencias del orden Departamental en el manejo y uso del módulo PPM del sistema de gestión financiera territorial SAP, para cargue y radicación de los proyectos con vigencia 2018 en el Banco de Programas y Proyectos de la Gobernación.

#### **4.- Con la política pública de ciencia, tecnología e innovación se logra integrar los actores en las subregiones para la conformación de los comités de ciencia, tecnología e innovación.**

La ordenanza 4401 del 30 de Enero 2017, mejora la composición de participantes de la mesa del CODECTI (comité Departamental de ciencia, tecnología e innovación), siendo más incluyente con participación ciudadana y social, e igualmente el CODECTI participó en los ajustes del PAED(plan y acuerdo estratégico Departamental) y emite conceptos no vinculantes para un total de 31 proyectos por valor total de \$ 78.000.000.000, de los cuales se logra la aprobación de seis proyectos de ciencia, tecnología e innovación, en los focos priorizados de Agricultura, Salud, Educación, Cultura, Agroindustria, Turismo, por un valor de \$20.706.850.499 recursos del SGR- CTel, los cuales están en proceso de ejecución, desarrollado en los Municipios de Santiago de Cali, Palmira, Buga, Buenaventura, Tuluá.

## **SECRETARIA GENERAL**

### **EJECUCIÓN PRESUPUESTAL**

Al inicio del período se disponía de un presupuesto de \$2.850.000.000; al 31 de diciembre el presupuesto se incrementó a \$14.863.066.156. De este valor se ha ejecutado el 92,7% y se han comprometido el 0% de los recursos.

**Ejecución presupuestal Secretaría General plan de acción 2017, corte al 31 de diciembre.**



### INFORME RENDICIÓN PÚBLICA DE CUENTAS 2017

ITEM	Valor	%
Presupuesto Definitivo	\$14.863.066.156	100%
Saldos CDP	\$0	0%
Saldos de Compromiso	\$0	0%
Anticipos	\$0	0%
Sal Obligaciones CxP	\$1.321.678.675	8,9%
Pagos Efectivos	\$12.456.501.487	83,8%
Presupuesto Ejecutado	\$13.778.180.162	92,7%

Fuente: Plan Indicativo – Plan de Acción Secretaría General. Cálculos propios Secretaría General.

Ejecución presupuestal Coordinación del SIG plan de acción 2017, corte al 31 de diciembre.

ITEM	Valor	%
Presupuesto Definitivo	\$266.400.000	100%
Saldos CDP	\$0	0%
Saldos de Compromiso	\$0	0%
Anticipos	\$0	0%
Sal Obligaciones CxP	\$49.354.160	19%
Pagos Efectivos	\$191.365.830	72%
Presupuesto Ejecutado	\$240.719.990	90,4%

Fuente: Plan Indicativo – Plan de Acción Secretaría General. Cálculos propios Secretaría General.

## PRINCIPALES LOGROS

**1. En materia de fortalecimiento institucional de la calidad del servicio, se ha logrado:**

a. Adecuar, acondicionar y mantener en funcionamiento 3 Centros de Servicio al Ciudadano en las Oficinas Territoriales ubicadas en el Distrito de Buenaventura y en



### **INFORME RENDICIÓN PÚBLICA DE CUENTAS 2017**

los municipios de Cartago y Tuluá respectivamente, a fin de incrementar cobertura y calidad de los trámites y procedimientos administrativos.

b. Evaluar el nivel de cumplimiento de las expectativas de 2.965 ciudadanos a nivel central y de 686 a nivel descentralizado frente al servicio ofrecido por la Gobernación del Valle del Cauca.

c. Identificar las características de 1.680 ciudadanos, a fin de lograr un mejor diseño e implementación de los trámites y procedimientos administrativos que ofrece la Gobernación, de acuerdo con las necesidades de la población.

d. Identificar 76 trámites, 5 servicios y 37 procedimientos administrativos que conforman la oferta institucional de la Gobernación, a fin de priorizar aquellos que requieren ser intervenidos para garantizar la efectividad institucional y la satisfacción del ciudadano.

e. Consolidar un (1) portafolio de trámites y procedimientos administrativos que ofrece la entidad de cara al ciudadano.

f. Traducir un (1) portafolio de trámites y procedimientos administrativos de cara al ciudadano, a lenguaje claro.

g. Implementar un (1) Centro de Relevó en el Centro de Orientación y Atención al Ciudadano de la Gobernación, a fin de facilitar la comunicación entre ciudadanos con discapacidad auditiva y la administración central.

h. Realizar 13 grupos focales con el recurso humano responsable del servicio al ciudadano, a fin de identificar acciones puntuales de mejora y necesidades internas de cualificación.

i. Manejar una comunicación asertiva con los ciudadanos, mediante la adopción de la guía de lenguaje claro entre servidores públicos y contratistas.

### **2. En materia de fortalecimiento de la participación ciudadana y el control social, se ha logrado:**

a. Realizar 46 encuentros con aproximadamente 1.063 líderes y representantes de los diferentes sectores identificados en el Distrito y en los municipios del departamento.

b. Generar 90 espacios democráticos de participación ciudadana (Conversatorios “El Valle está en vos”), permitiendo acercar al ciudadano con la administración departamental.

c. Conocer de primera mano las problemáticas de aproximadamente 40.000 ciudadanos y grupos de interés y los proyectos que requerían priorizar en su territorio.

d. Concertar 3.928 compromisos con la población, contenidos en proyectos de inversión priorizados democráticamente por la ciudadanía, en el marco del presupuesto participativo.



**INFORME RENDICIÓN PÚBLICA DE CUENTAS 2017**

e. Invertir aproximadamente \$265.000 millones en la ejecución de 2.312 compromisos concertados con la población en los 42 municipios del departamento.

**3. En materia de fortalecimiento del sistema de comunicación gubernamental, se ha logrado:**

- a. Divulgar las acciones y gestiones del gobierno departamental frente a los diferentes proyectos de inversión.
- b. Emitir aproximadamente 766 programas y microprogramas por Telepacífico.
- c. Publicar 1.941 notas en el portal web de la Gobernación.
- d. Publicar 206 piezas en las carteleras institucionales al interior de la entidad.
- e. Publicar 49 ediciones virtuales del periódico semanal “El Valle está en vos”.
- f. Fortalecer el sistema de comunicación gubernamental en sus plataformas digitales con contenidos y diseños informativos.
- g. Incrementar en un 42% nuestros seguidores en las plataformas digitales, alcanzando una cifra de 85.465 usuarios.
- h. Desarrollar y ejecutar la estrategia de difusión de 5 campañas de diferentes programas o actividades del Plan de Desarrollo “El Valle está en Vos” en las redes sociales a través de los hashtags #ElValleRespetasASusMujeres; #PorMiBuenaventura; #ElValleEsDePaz; #ValleCorredoresSeguros; y #PorLaSaludDelValle.

**4. Iniciamos la actualización y modernización del proceso de gestión documental en la Gobernación del Valle del Cauca, logrando:**

- a. Mejorar la gestión archivística y documental de la Gobernación del Valle.
- b. Intervenir 4.632 metros lineales de archivo.
- c. Digitalizar 3.186.152 de documentos.
- d. Realizar y actualizar 300 tablas de Retención Documental, TRD.
- e. Realizar 300 tablas de Valoración Documental, TVD.
- f. Elaborar 9 instrumentos archivísticos.
- g. Realizar 5 seminarios y 2 capacitaciones sobre elaboración, revisión, actualización, aplicación e implementación de los instrumentos archivísticos.



## INFORME RENDICIÓN PÚBLICA DE CUENTAS 2017

### CASA DEL VALLE

#### EJECUCIÓN PRESUPUESTAL

Al inicio del período se disponía de un presupuesto de \$260.000.000, al 31 de diciembre el presupuesto se incrementó a \$483.000.000. De este valor a 31 diciembre se ejecutó del total del presupuesto definitivo el 99% es decir \$477.353.062.

#### Ejecución del presupuesto del plan de acción 2017, corte al 31 de diciembre

ITEM	Valor	%
Presupuesto Definitivo	\$483.000.000	100%
Salvos CDP	1	0%
Salvos de Compromiso	0	-
Anticipos	0	-
Sal Obligaciones CxP	\$139.202.007	28%
Pagos Efectivos	\$338.151.055	71%
Presupuesto ejecutado	\$477.353.052	99%
Presupuesto comprometido	-	-

Nota: La relación de cada uno de los porcentajes es sobre el presupuesto definitivo\*

### PRINCIPALES LOGROS

1. Mejoramos la atención prestada a los ciudadanos que acceden a los servicios de



### **INFORME RENDICIÓN PÚBLICA DE CUENTAS 2017**

la Oficina Casa del Valle. Adecuamos las instalaciones de la misma entre lo que se destaca la impermeabilización de techos, adecuación de pisos de madera, mantenimiento y mejora de las redes eléctricas internas. Con el mismo objetivo se adquirió y se instaló mobiliario de oficina con el cual también se mejoran las condiciones de trabajo de los funcionarios.

2. Se fortaleció la representación del departamento en la ciudad de Bogotá, se fortaleció la imagen y la cultura del Valle del Cauca a través del desarrollo de 12 eventos de promoción sobre la identidad e imagen del departamento con sus respectivas estrategias de difusión en medios masivos de comunicación. Estos eventos se realizaron en la Oficina Casa del Valle en Bogotá.
3. Se contribuyó al fortalecimiento de los procesos de liderazgo juvenil en el departamento, mediante la capacitación a 27 jóvenes representantes de Sevilla, Calima El Darién, Ansermanuevo, Cartago, San Pedro, Ginebra, Buga, El Cerrito, Bugalagrande, Jamundí, Versalles, Florida, Restrepo, Cali y un representante de la Cruz Roja de Cali en temas relacionados con el emprendimiento, liderazgo juvenil y personal branding. Se brindó a estos jóvenes la posibilidad de establecer la articulación de las plataformas de juventud por municipios, exponer y compartir y articular sus proyectos.

## **DEPARTAMENTO ADMINISTRATIVO DE DESARROLLO INSTITUCIONAL**

### **EJECUCIÓN PRESUPUESTAL**

Al inicio del período se disponía de un presupuesto de \$2.662.125.567, al 31 de diciembre el presupuesto se incrementó a \$25.118.178.978. De este valor se ejecutó el 74.90%.

#### **Ejecución del presupuesto del plan de acción 2017, corte al 31 de diciembre.**

ITEM	Valor	%
Presupuesto Definitivo	25,118,178,978	100%
Saldos CDP	2,012,433,746	8.01%
Saldos de Compromiso	518,295,499	2.06%
Anticipos	1458155966	5.81%
Sal Obligaciones CxP	1,912,508,424	7.61%
Pagos Efectivos	14,925,428,322	59.42%



## GOBERNACIÓN VALLE DEL CAUCA

Departamento Administrativo de Planeación

### INFORME RENDICIÓN PÚBLICA DE CUENTAS 2017

Presupuesto ejecutado	18,814,388,211	74.90%
Presupuesto disponible	4,291,357,021	17.08%

Fuente: Plan Indicativo - Acción Departamento Administrativo de Desarrollo Institucional.  
Cálculos propios Oficina de Planeación.

### PRINCIPALES LOGROS

1. Se capacitaron 902 funcionarios en competencias laborales y se desarrollaron 10 foros en temas de interés general para los servidores públicos y contratistas, con el fin de mejorar las capacidades institucionales.
2. Mediante el proyecto de Pasivo pensional se recuperaron recursos por valor de \$87.000.000.000 que permitieron una mayor inversión por parte de la Gobernación.
3. A través del proyecto de mejoramiento de las condiciones de salud laboral se desarrollaron actividades de socialización y capacitación en el Sistema de gestión de seguridad y salud en el trabajo y en autocuidado, se entregaron 250 sillas y se mejoraron las condiciones de salud laboral de los funcionarios de la Gobernación.

### DEPARTAMENTO ADMINISTRATIVO DE JURIDICA

#### EJECUCIÓN PRESUPUESTAL

Al inicio del período se disponía de un presupuesto de \$ 1.000.000.000, al 30 de diciembre el presupuesto se incrementó a \$ 2.752.640.000. De este valor se ha ejecutado el 87.1%.

#### Ejecución del presupuesto del plan de acción 2017, corte al 31 de diciembre.

ITEM	Valor	%
Presupuesto Definitivo	\$2.752.640.000	100%
Saldos CDP	\$87.420.341	
Saldos de Compromiso	\$29.750.000	
Anticipos	\$0	
Sal Obligaciones CxP	\$147.714.744	

NIT: 890399029-5

Palacio de San Francisco – Carrera 6 Calle 9 y 10 · Piso:12· Teléfono: 6200000 ext. 1299  
Correo: planeacion@valledelcauca.gov.co · www.valledelcauca.gov.co  
Santiago de Cali, Valle del Cauca, Colombia







## GOBERNACIÓN VALLE DEL CAUCA

Departamento Administrativo de Planeación

### INFORME RENDICIÓN PÚBLICA DE CUENTAS 2017

Pagos Efectivos	\$2.249.880.659	
Presupuesto ejecutado	\$2.427.345.403	
Presupuesto comprometido	\$0	

## PRINCIPALES LOGROS

### 1.- Defendimos el patrimonio público del departamento.

- Mediante el fortalecimiento del equipo de trabajo de la Dependencia, se adelantó una actualización de las bases de datos contentivas de la identificación de los procesos judiciales impetrados contra el Departamento del Valle del Cauca, a fin de establecer el número de procesos activos, los apoderados a cargo y el estado actual de cada uno de ellos. De dicha gestión, puede indicarse que a la fecha se encuentran activos 3.957 procesos en estrados judiciales, frente a los cuales se plantean estrategias de seguimiento y mejoramiento.
- En el periodo de Diciembre de 2017, se profirieron y notificaron fallos en sentido favorable al Departamento por una cuantía de \$429.000.000 millones de pesos.

### 2.- Fortalecimos el proceso de contratación.

Con el fortalecimiento del grupo de trabajo para la atención ágil y oportuna de los requerimientos contractuales de las dependencias del nivel central y entidades descentralizadas, se disminuyeron los tiempos de respuesta en la emisión de conceptos.

### 3.- Mejoramos la calidad y eficiencia en atención al ciudadano.

Agilizar el trámite de inscripción de dignatarios de las juntas de acción comunal de los municipios no certificados del Departamento del valle del cauca contribuyendo con ello a mejorar la calidad y eficiencia en la presentación del servicio y atención al ciudadano. Logrando tramitar oportunamente un gran cumulo de solicitudes en el proceso electoral de dignatarios, para el periodo 2016-2020.

## OFICINA DE CONTROL INTERNO

## EJECUCION PRESUPUESTAL

Con corte al 31 de diciembre de 2017, se logró ejecutar el 75,2% del presupuesto definitivo, como se describe a continuación:



## INFORME RENDICIÓN PÚBLICA DE CUENTAS 2017

ITEM	Valor	%
Presupuesto Definitivo	\$1.300.000.000	100%
Saldos CDP	\$0	-%
Saldos de Compromiso	\$0	-%
Anticipos	\$0	-%
Sal Obligaciones CxP	\$45.961.000	3.53%
Pagos Efectivos	\$931.400.000	71.64%
Presupuesto ejecutado	\$977.361.000	75.2%
Presupuesto Disponible	\$318.639.000	24.51%

### PRINCIPALES LOGROS

1. Se cumplió con el 100% del Programa Anual de Auditorías para la vigencia 2017, llevando a cabo las auditorías internas, los informes y seguimientos de ley, producto de la evaluación independiente, contribuyendo al éxito del modelo de gestión institucional desde la perspectiva del control y la mejora continua.
2. Se lideró la consolidación de los planes de mejoramiento, proponiendo escenarios de participación activa con las partes responsables, demarcan la trazabilidad entre los mismos, así mismo, se tuvieron en cuenta los planes identificados por la Contraloría General de la República y Contraloría Departamental, a través de los cuales se generaron lineamientos para fortalecer cada uno de los renglones relacionados con la mejora, y en particular, sugiriendo acciones de orden preventivo y correctivo, que a la postre permitieron cerrar la vigencia con un cumplimiento satisfactorio del 96% y un 84% de efectividad.
3. Se atendieron 1.258 requerimientos de las dependencias, mediante verificaciones y visitas, que permitieron la creación de diferentes mesas de trabajo donde se plantearon soluciones de índoles transversal en la entidad, comprometiendo en primera medida al nivel directivo, identificando debilidades, y oportunidades de mejora que evidencian una evolución en la gestión de las



**INFORME RENDICIÓN PÚBLICA DE CUENTAS 2017**  
diferentes dependencias de la Administración Central.

**OFICINA DE CONTROL DISCIPLINARIO INTERNO**

**EJECUCIÓN PRESUPUESTAL**

Al inicio del período se disponía de un presupuesto de \$100.000.000, al 31 de Diciembre el presupuesto se incrementó a \$246.740.000, el cual fue ejecutado en un 100%.

**Ejecución del presupuesto del plan de acción 2017, corte al 31 de Diciembre de 2017**

ITEM	Valor	%
Presupuesto Definitivo	246.740.000	100%
Saldos CDP		
Saldos de Compromiso		
Anticipos		
Sal Obligaciones CxP		
Pagos Efectivos	246.740.000	100%
Presupuesto ejecutado	246.740.000	100%
Presupuesto Disponible		

**PRINCIPALES LOGROS**

**1.- Sensibilización a funcionarios en política de prevención.**

Dentro del marco de la política de prevención, la Oficina de Control Disciplinario Interno del Departamento del Valle del Cauca, se logró sensibilizar a 1562 servidores del sector educativo, para lo cual se realizó Contrato de Prestación de Servicios con la Corporación COREDUACCIÓN (Corporación Educación para la Acción), prestando los servicios profesionales como Facilitador en el Proceso de Sensibilización.

**2.- TRAMITE DE INVESTIGACIONES DISCIPLINARIAS**



### **INFORME RENDICIÓN PÚBLICA DE CUENTAS 2017**

Para llevar a cabo el Proceso de Descongestión, se contrató cinco Profesionales en Derecho, una Profesional Universitaria, un Técnico y una Asistente para brindar apoyo Administrativo. De ahí que, la Oficina pasó de contar de 1599 expedientes a 751 investigaciones a la fecha de este corte, teniendo en cuenta las quejas que ingresaron en la presente vigencia.

La descongestión inicia con el acompañamiento en la realización del inventario de los expedientes en cabeza de cada abogado sustanciador adscrito al Despacho. Por consiguiente, con la elaboración de dicho inventario, se logró priorizar la sustanciación de las investigaciones dando cumplimiento estricto a los términos procesales.

Se sancionaron 11 servidores públicos, por abandono del cargo, ausencias injustificadas, por acoso sexual y otros.

### **FALLOS SANCIONATORIOS AÑO 2017**

<b>CARGO</b>	<b>SECRETARIA</b>	<b>ASUNTO QUEJA</b>	<b>TIPO DE FALLO</b>
Técnico Operativo	Salud	Abandono del cargo de manera injustificada	Destitución e Inhabilidad por 10 años
Docente	Educación	Abandono del cargo de manera injustificada	Destitución e Inhabilidad por 10 años
Celador	Educación	Inasistencia a laborar sin justificación	Multa 10 días de salario
Docente	Educación	Desempeñar funciones públicas existiendo limitaciones legales al respecto	Multa 1 Mes de Salario
Celador	Educación	Desempeñar funciones públicas existiendo limitaciones legales al respecto	Multa 1 Mes de Salario
Docente	Educación	Incumplimiento de una citación de la Registraduría Nacional del Estado Civil	Suspensión e inhabilidad del cargo por 2 meses
Celador	Educación	Ausencia laboral sin justificación	Suspensión e inhabilidad del cargo por 3 meses
Auxiliar Servicios Generales	Educación	Abandono del cargo de manera injustificada	Suspensión e inhabilidad del cargo por 12 meses
Docente	Educación	Acoso sexual a dos alumnos	Suspensión e inhabilidad del cargo por 12 meses
Auxiliar Administrativo	Pasaportes	Irregularidades en la expedición de un pasaporte	Llamado de atención con copia a la Hoja de Vida
Auxiliar Administrativo	Pasaportes	Irregularidades en la expedición de un pasaporte	Llamado de atención con copia a la Hoja de Vida



**INFORME RENDICIÓN PÚBLICA DE CUENTAS 2017**  
**OFICINA PARA TRANSPARENCIA DE LA GESTION PUBLICA**  
**EJECUCIÓN PRESUPUESTAL**

Al inicio del período se disponía de un presupuesto de \$500.000.000, al 31 de diciembre el presupuesto se incrementó a \$2.605.085.000. De este valor se ejecutaron el 84.55%.

**Ejecución del presupuesto del plan de acción 2017, corte al 31 de diciembre.**

ITEM	Valor	%
Presupuesto Definitivo	2.605.085.000	100%
SalDOS CDP	1.998.000	0.076%
SalDOS de Compromiso	0	0%
Anticipos	0	0%
Sal Obligaciones CxP	205.974.428	7.91%
Pagos Efectivos	1.996.651.270	76.64%
Presupuesto ejecutado	2.202.625.698	84.55%

**Fuente: Plan Indicativo y Acción Oficina Transparencia**  
**Cálculos Oficina Asesora de Planeación.**

**PRINCIPALES LOGROS**

1. Implementamos el programa de sensibilización a los servidores públicos orientado a fomentar la cultura de la transparencia, y gestión en la formulación y ejecución del Plan Anual Anticorrupción en la Gobernación del Departamento del Valle del Cauca, lo que contribuyó significativamente en el Mejoramiento de la calificación en el Índice de Gobierno Abierto (IGA) del indicador de Transparencia y Rendición de Cuentas, pasando de 72,3 a 78,3, ubicando a nuestra entidad en el puesto número 3 a nivel nacional en Transparencia y Rendición de cuentas.
2. Realizamos la segunda Feria de la Transparencia con el propósito de fortalecer la confianza ciudadana frente a la Gestión pública, el buen manejo de los recursos y los avances en la ejecución de los planes de desarrollo en las distintas entidades. El evento se realizó en la ciudad de Cali en la plazoleta de San Francisco el 8 de



### **INFORME RENDICIÓN PÚBLICA DE CUENTAS 2017**

noviembre de 2017 con una participación de 2500 asistentes y en la ciudad de Palmira en el coliseo de ferias el 9 de noviembre, la primera feria descentralizada de Transparencia con una asistencia de 1250 personas y se congregaron 23 municipios del departamento a mostrar el resultado de su gestión administrativa.

3. Acompañamos a 23 municipios del departamento del Valle del Cauca a través de sensibilizaciones, diagnósticos y diseños de planes de mejoramiento para la elaboración de los planes anticorrupción en cada una de las entidades visitadas, igualmente se ha visualizado y fomentado permanentemente el compromiso de la Gobernación del Valle del Cauca, frente a la lucha contra la corrupción y la generación de confianza de los vallecaucanos en la Gestión Pública, a través de la realización de eventos y actividades abiertas a la ciudadanía en general; así como a JAC, JAL, Ediles y Veedores, tales como "El encuentro de Veedores" realizado en la Biblioteca departamental, "la firma del Compromiso de integridad" suscrito por servidores públicos y contratistas de la administración, "el apoyo logístico al primer congreso vallecaucano de Ediles" y "la conmemoración del día de la lucha contra la corrupción", entre otros.

## **CAPITULO II.- SECTOR SOCIAL**

### **SECRETARIA DE SALUD**

#### **EJECUCIÓN PRESUPUESTAL**

Al inicio del período se disponía de un presupuesto de \$277.085.649.806, al 31 de diciembre de 2017 el presupuesto se incrementó a \$472.744.449.917. De este valor se ejecutó \$428.725.813.063 que corresponde al 91% del presupuesto definitivo.

#### **Ejecución del presupuesto del plan de acción 2017, corte al 31 de diciembre**

<b>ITEM</b>	<b>Valor</b>	<b>%</b>
Presupuesto Definitivo	472.744.449.917	100%
Saldos CDP	0	0%



**INFORME RENDICIÓN PÚBLICA DE CUENTAS 2017**

Saldos de Compromiso	0	0%
Anticipos	0	0%
Saldo Obligaciones Cuentas x Pagar	44.159.343.025	9%
Pagos Efectivos	384.566.470.038	81%
Presupuesto ejecutado	428.725.813.063	91%
Presupuesto comprometido	0	0%

Fuente: Gastos de Inversión. Departamento Administrativo de Hacienda y Finanzas Públicas.

**PRINCIPALES LOGROS**

**1. Aseguramiento en Salud**

Garantizamos la continuidad de la afiliación del 100% de la población afiliada al régimen subsidiado para lo cual se ejecutaron \$99.600 millones.

Pagamos \$51.089'000.000 en Servicios no cubiertos con subsidios a la demanda (No POS), de los cuales \$48.865'264.067 (95,6%) fueron cedidos por las EPS para abono a cartera de la Red Pública Hospitalaria.

**2. Consolidación de la Red Pública Hospitalaria.**

Continuamos consolidando la red pública hospitalaria a través de las siguientes acciones:

- Contratamos servicios de salud para la atención de la Población Pobre No Asegurada y servicios no cubiertos por el régimen subsidiado, por valor de Treinta y ocho mil setecientos diez y seis millones setecientos cuarenta y tres mil ochenta y ocho pesos (\$38.716.743.088) m/cte.
- Suscribimos convenio de desempeño con el Hospital Universitario del Valle por valor de Treinta y ocho mil cuatrocientos siete millones seiscientos mil novecientos noventa y tres pesos (\$38.407'600.993)
- Destinamos recursos por valor de Seis Mil Setecientos veintiocho millones ciento treinta y siete mil seiscientos ochenta y cuatro pesos (\$6.728'137.684) m/cte. para fortalecer la operación en condiciones de eficiencia de Empresas Sociales





## **INFORME RENDICIÓN PÚBLICA DE CUENTAS 2017**

del Estado en riesgo fiscal y financiero

- Transferimos \$41.939'031.576 por concepto de Estampillas Pro hospitales a Empresas Sociales del Estado de alta complejidad en el Departamento.
- Invertimos recursos para:
  - Fortalecimiento tecnológico de la Red Publica Hospitalaria por valor de Cinco mil ochocientos diez y siete millones doscientos setenta y seis mil doscientos cinco pesos (\$5.817'276.205) m/cte.
  - Financiamos la dotación de Ambulancias para nueve Empresas Sociales del Estado por valor total de Mil setenta millones doscientos mil setecientos diez y seis pesos (\$1.070'200.716) m/cte.
  - Financiamos el mejoramiento de la Infraestructura Hospitalaria en dos ESE por valor de Mil ciento ochenta y ocho millones de pesos (\$1.188'000.000) m/cte.

### **3. Intervenciones en Salud Pública.**

#### **3.1. Plan de Intervenciones Colectivas.**

Implementamos el Plan de Intervenciones Colectivas complementando los Planes Obligatorios de Salud brindados por las Empresas Administradoras de Planes de Beneficios EAPB, mejorando los indicadores de Salud Pública a nivel departamental con una inversión de \$15.136 millones de pesos obteniendo los siguientes resultados:

- Fortalecimos la capacidad de gestión de las Direcciones Locales de Salud, a través de la financiación de 191 profesionales, auxiliares y líderes comunitarios que conformaron equipos interdisciplinarios, para realizar acompañamiento a los 40 municipios del departamento en temas de Seguridad Alimentaria y Nutricional, Sexualidad y Derechos Sexuales y Reproductivos, Maternidad Segura, Salud Mental, Enfermedades Trasmisibles, Enfermedades No Trasmisibles, Gestión de Poblaciones Vulnerables y Salud y Ámbito Laboral.
- Realizamos el seguimiento nutricional a 7.251 niños y niñas del departamento y desparasitamos a 125.067 niños y niñas del departamento.
- Certificamos en la estrategia Instituciones Amigables con la Mujer y la Infancia Integral a 11 ESE del departamento. (Bugalagrande, Yotoco, Ansermanuevo, Bolívar, Dagua, Jamundí, Palmira, Toro, Ginebra, Vijes, Candelaria).
- Realizamos 30 talleres de perdón y olvido, donde participaron en total 536 mujeres víctimas del conflicto armado.



### **INFORME RENDICIÓN PÚBLICA DE CUENTAS 2017**

- Formamos 214 líderes de la red de cuidadores en el departamento en la elaboración de material para control de úlceras por zonas de presión para personas en condición de discapacidad.
- Desarrollamos la primera jornada departamental de toma de presión arterial, perímetro abdominal, peso y talla en adultos, contó con la participación de 1026 personas, los resultados muestran que el 29% de la población que participó presenta riesgo cardiovascular asociado a obesidad abdominal.
- Certificamos a 150 personas en metodología AIEPI y AIEPI de Cáncer infantil.
- Realizamos Tamizaje de Glicemia a 23.600 personas mayores de 18 años, identificando el 14% con alteraciones.
- Se desarrollaron 1476 actividades de asistencia técnica para prevención de consumo de Sustancias Psicoactivas.

### **3.2. Inspección, Vigilancia y Control a Prestadores de Servicios de Salud.**

Realizamos 184 visitas de verificación de condiciones de habilitación a establecimientos que prestan los servicios de cirugía plástica y estética (Quirúrgicos), cirugías plásticas y estéticas (consulta externa) y medicina Estética (consulta externa) y como resultado se tomaron 53 medidas sanitarias y se iniciaron 84 procesos jurídicos.

## **UNIDAD EJECUTORA DE SANEAMIENTO**

### **EJECUCIÓN PRESUPUESTAL**

#### **Ejecución del presupuesto del plan de acción 2017, corte al 31 de diciembre**

Presupuesto Definitivo	23.701.075.029
SalDOS CDP	-
SalDOS de Compromiso	6.491.533
Anticipos	-
Sal. Obligaciones Cuentas por Pagar	1.433.379.015
Pagos Efectivos	17.786.766.607
Presupuesto Ejecutado	19.226.637.156
Presupuesto Disponible	4.474.437.873
Fuente: Ejecución Presupuestal de Egresos a diciembre 31 de 2017	



## INFORME RENDICIÓN PÚBLICA DE CUENTAS 2017

### PRINCIPALES LOGROS

1. Se realizaron 300 mapas de riesgo de los sistemas de abastecimiento de agua urbanos y rurales; y se logró el mejoramiento del Índice de Riesgo de la Calidad del Agua - IRCA en 27 acueductos rurales, como apoyo técnico en 13 municipios.
2. Para prevenir riesgos en la salud pública de los Vallecaucanos, se aplicaron medidas sanitarias de seguridad consistente en el decomiso de 63.140 unidades de medicamentos por fecha de vencimiento expirada o sin registro sanitario y 11.842 unidades de alimentos y bebidas, por las mismas causales.
3. En cuanto a la vacunación antirrábica se dio cobertura al 91.5% de la población de caninos y al 100% de felinos, en los municipios de categorías 4a, 5a y 6a; igualmente, se dictaron talleres en tenencia responsable de animales de compañía a 34.559 personas, dirigido a los niños y jóvenes del Departamento.

### SECRETARIA DE EDUCACION

#### EJECUCIÓN PRESUPUESTAL

La Secretaría de Educación, al inicio del período, contó con un presupuesto inicial de \$472.547.952.793 al 31 de diciembre el presupuesto definitivo se incrementó a \$530.827.902.279, de este valor se han ejecutado financieramente \$482.426.241.207 correspondientes al 90.90% del presupuesto definitivo asignado para el año 2017. Del valor ejecutado financieramente, \$415.733.824.402 corresponden a recursos provenientes del Sistema General de Participación – SGP.

#### EJECUCIÓN DEL PRESUPUESTO DEL PLAN DE ACCION 2017 - CORTE 31 DE DICIEMBRE - CIERRE PRESUPUESTAL

ITEM	Valor	%
Presupuesto Definitivo	530.827.902.279	100,0
Saldos de Compromiso	10.974.740.200	2,1



**INFORME RENDICIÓN PÚBLICA DE CUENTAS 2017**

Anticipos	0	0,0
Sal Obligaciones CxP	38.399.510.800	7,2
Pagos Efectivos	444.026.730.407	83,6
Presupuesto ejecutado	482.426.241.207	90,9

Fuente: Secretaría de Educación - Oficina de planeación educativa –Corte Diciembre 31 de 2017

**PRINCIPALES LOGROS**

**1.- Mejoramos las condiciones de acceso y permanencia al sistema educativo de la población más vulnerable.**

Mediante la ejecución de un convenio de asociación con la fundación Carvajal, por valor de \$1.754.715.296, se atendió a estudiantes con discapacidad y talentos excepcionales, cubriendo el 100% de las instituciones educativas oficiales ubicadas en los 34 municipios no certificados del departamento del Valle del Cauca, en el marco del programa de la educación inclusiva; cuyos principales logros son los siguientes:

- Cobertura 149 establecimientos educativos.
- 328 estudiantes caracterizados de los cuales 181 con discapacidad, 37 con capacidades y talentos excepcionales y con doble excepcionalidad 3 estudiantes.
- 1.885 familias intervenidas con personas con discapacidad, víctimas de conflicto armado con discapacidad, talentos y/o capacidad excepcional.
- 2.136 docentes de los establecimientos educativos formados en Diseño Universal del aprendizaje, Gestión Institucional. Guía 34 del MEN.
- 106 docentes formados en el Diplomado de “Educación Inclusiva” con la Universidad San Buenaventura de la ciudad de Cali.

La población matriculada corresponde a 3.439 estudiantes con discapacidad y 256 con talentos, para un total de 3.695 niños y niñas.

- **Programa de alimentación escolar PAE - en la jornada única.**

Para contribuir al Programa de Jornada Única, se ha venido implementando el programa de Alimentación escolar – PAE- como estrategia para el cumplimiento de la meta formulada en el plan de Desarrollo, la cual preveía atender un total de 16.000 estudiantes al presente año. En ese sentido se debe resaltar que, con corte al mes de



## GOBERNACIÓN VALLE DEL CAUCA

Departamento Administrativo de Planeación

### INFORME RENDICIÓN PÚBLICA DE CUENTAS 2017

septiembre de 2017, se han logrado atender 19.437 niños y niñas, lo que equivale al 121% de cumplimiento para el año 2017 y al 59.3% de la meta establecida en el Plan Indicativo para los cuatro años del periodo de Gobierno.

La población atendida discriminada por grado es la siguiente Tabla:

Grado	0	1	2	3	4	5	6	7	8	9	10	11	99	Total
Alumnos	731	742	559	641	573	856	993	949	907	887	1140	1039	45	10.062

Fuente: Secretaría de Educación - Subsecretaría de Cobertura. Equipo PAE. Corte a 30 de septiembre de 2.017

La información del número de almuerzos suministrados y los valores cancelados por cada uno de los operadores, se muestra en la siguiente tabla.

GOBERNACION DEL VALLE DEL CAUCA		
PROGRAMA DE ALIMENTACION ESCOLAR P.A.E. - 2.017		
INFORME CONSOLIDADO DE RACIONES Y VALOR EJECUTADO		
ESTRATEGIA	RACIONES	VALOR TOTAL RACIONES
JORNADA REGULAR	9.087.777	\$ 21.884.680.207
JORNADA UNICA	1.103.236	\$ 2.062.716.639
ORIVAC	167.834	\$ 254.100.676
TOTAL		\$ 24.201.497.522

Fuente: Secretaría de Educación - Subsecretaría de Cobertura. Equipo PAE. Corte a 31 de diciembre de 2.017

- **Programa de alimentación escolar PAE - Básica primaria rural y urbana.**

Esta estrategia, como complemento a la de la Jornada única, ha logrado beneficiar anualmente al 100 % de los estudiantes matriculados en los niveles de educación Preescolar y Básica primaria, de las zonas urbana y rural de las instituciones educativas oficiales de los 34 Municipios no certificados, atendiendo un total de 81.381 niños y niñas con corte al mes de septiembre de 2017, lo que significa un porcentaje de cumplimiento del 140% frente a lo programado en el Plan de Acción. Por cuanto en la presente vigencia se atendió además a los estudiantes de los grados sexto y séptimo de la población regular y grados sexto a once de la población indígena; distribución que se puede observar en la siguiente tabla.



### INFORME RENDICIÓN PÚBLICA DE CUENTAS 2017

Grado	0	1	2	3	4	5	6	7	8	9	10	11	99	Total
alumnos	8.004	9.391	9.480	9.677	10.533	10.390	12.383	11.127	44	41	37	35	239	81.381

Fuente: Secretaría de Educación - Subsecretaría de Cobertura. Equipo PAE. Corte a 30 de septiembre de 2.017

## 2.- Implementamos el programa de formación de alto nivel y exaltación de las buenas prácticas

Durante el año 2017, se logró la Implementación del Programa de Formación Docente de alto nivel (Postgrados), cuyo propósito es beneficiar a los docentes y directivos docentes de las instituciones educativas de los municipios no certificados, el cual se viene ejecutando a través del proyecto: ***“Fortalecimiento de capacidades de talento humano para la educación y la innovación mediante formación de alto nivel del Valle del Cauca”***, por valor de \$5.000 millones de pesos, gestionados por Sistema General de Regalías-SGR-.

A la fecha 31 de diciembre se cuenta con 1020 docentes y directivos docentes y funcionarios públicos inscritos en los diferentes municipios certificados (7) y no certificados (34), según reporte del ICETEX. EL 30% del proyecto está destinado a la población indígena y afrodescendiente.

## 3.- Implementamos el programa de formación a los más porras (ser pilo paga).

Este programa busca darle continuidad al programa del Gobierno Nacional “Ser pilo paga”, implementando en el Departamento el programa “Los más porras del Valle del Cauca”, para beneficiar a los estudiantes de las instituciones educativas oficiales egresados de la educación media, que no hayan sido beneficiados de otros programas, con becas durante la realización de sus estudios, a través del proyecto ***“Fortalecimiento programa ser pilo paga para el Valle del Cauca”***; por valor \$5.600 millones de pesos, de los cuales \$ 5.000 millones provienen del Sistema General de Regalías y \$600 millones de pesos con recursos propios del Departamento. Se ha logrado beneficiar a 130 estudiantes de los 42 municipios del Departamento del Valle del Cauca quienes adelantan sus estudios en la Universidad del Valle.





## **INFORME RENDICIÓN PÚBLICA DE CUENTAS 2017**

### **4.- Desarrollamos competencias, aprendizajes, pruebas saber**

Este programa tiene como propósito favorecer al 100 % de los estudiantes matriculados en los grados 3°, 5°, 7°, 9°, 10° y 11 de las Instituciones Educativas de los Municipios no Certificados, en el aprendizaje de competencias con miras a obtener mejores resultados en las pruebas saber, contando con un adecuado manejo del material de apoyo pedagógico textual y/o virtual en el fortalecimiento de los aprendizajes a partir del desarrollo de las competencias comunicativas que les permita responder/aplicar, realizar/diseñar o desarrollar/explicar evaluaciones Tipo SABER/TIMSS/PISA.

Producto de estas actividades se logró la consecución de recursos del Sistema General de Regalías, por valor de \$ 5.640 Millones, a través del Proyecto ***“Fortalecimiento de la calidad educativa para el desarrollo de competencias comunicativas en los docentes y estudiantes de los establecimientos educativos oficiales de los municipios no certificados del Valle del Cauca”***, ejecutado por la Fundación Universidad del Valle.

Con este Proyecto, se logró la orientación del personal Directivo/docente y docente cualificando a 132 docentes de los grados 3°, 5°, 7°, 9°, 10°, pertenecientes a 17 IE oficiales situadas en categorías C y D en resultados de pruebas SABER 2016-2; para que transmitieran esos nuevos conocimientos a los estudiantes matriculados en dichos grados.

Así mismo, se lograron realizar las Olimpiadas Supérate con el SABER 2.0 grados 3°, 5°, 7°, 9° y 11°, con la inscripción y participación de 11.550 estudiantes, de las Instituciones Educativas de los 34 Municipios no certificados, discriminados en el siguiente cuadro:





**INFORME RENDICIÓN PÚBLICA DE CUENTAS 2017**

JORNADA	3	5	7	9	11	Total general
Completa	424	403	261	233	232	1553
Jornada Unica	14					14
Mañana	1133	1092	711	507	354	3797
Tarde	119	74	80	65	73	411
Total general	1690	1569	1052	805	659	5775
						11550

Fuente: Secretaría de Educación, Subsecretaría de Calidad Año 2017

**5.- Conectamos a Internet a 383 sedes educativas oficiales de 34 municipios no certificados.**

Finalizando el año 2017 se logró suministrar conectividad a Internet a trescientas ochenta y tres (383) sedes educativas de instituciones oficiales de 34 municipios no certificados del Valle del Cauca con un porcentaje de cumplimiento del 109% con relación a la meta establecida de conectar 350 sedes. Este objetivo fue posible gracias a la gestión realizada por la SED Valle del Cauca ante la Nación y con aportes de cofinanciación del Departamento; recursos que se ejecutaron mediante dos contratos interadministrativos con la Empresa Regional de Telecomunicaciones – ERT.

Con la conexión a internet de este importante número de sedes educativas se benefició a un total de 239.000 estudiantes, tanto de la zona urbana como rural. Con este proyecto se logró que instituciones educativas oficiales, especialmente aquellas que vienen implementando la jornada Única, pioneras, etnoculturales, indígenas y agropecuarias pudieran acceder a contenidos educativos virtuales de aprendizaje que se encuentran alojados en la WEB y a los cuales de otra manera no podrían acceder.

**UNIVERSIDAD DEL VALLE**

**EJECUCIÓN PRESUPUESTAL**



### **INFORME RENDICIÓN PÚBLICA DE CUENTAS 2017**

**Ejecución del presupuesto del Plan de Acción 2017, corte a diciembre 31 de 2017, (de acuerdo a información entregada por el Departamento Administrativo de Hacienda. - Gobernación del Valle)**

<b>ITEM</b>	<b>Valor</b>	<b>%</b>
Presupuesto Definitivo	\$73.253.113.177	100%
SalDOS CDP	\$0	0%
SalDOS de Compromiso	\$14.827.392.624	20%
Anticipos	\$0	0%
SalDOS Obligaciones CxP		0%
Pagos Efectivos	\$27.269.739.287	37%
Presupuesto ejecutado	\$46.031.837.310	63%
Presupuesto comprometido	\$14.827.392.624	20%

Fuente: Plan Indicativo y Acción

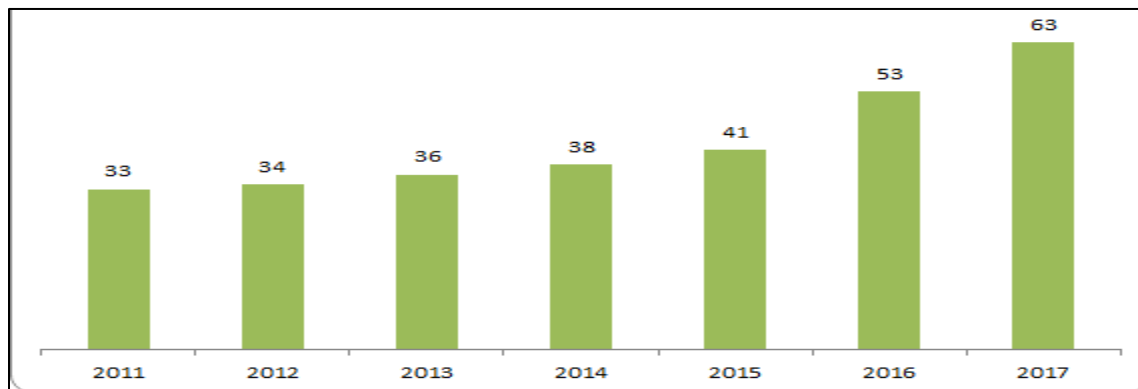
## **PRINCIPALES LOGROS**

1. Acreditamos 12 programas académicos: dos doctorados, una maestría y nueve pregrados universitarios. Los programas acreditados durante el año fueron: Doctorado en Ciencias Química, Doctorado Interinstitucional en Educación, Maestría en Historia, Arquitectura, Licenciatura en Literatura, Licenciatura en Matemática y Física, Licenciatura en Educación Básica con énfasis en Ciencias Sociales, Licenciatura en Educación Básica con énfasis en Ciencias Naturales y Educación Ambiental, Licenciatura en Educación Física y Deportes, Licenciatura en Educación Popular, Licenciatura en Educación Física y Deportes (Palmira), Tecnología Química.. En la actualidad 45 programas de pregrado y 18 de postgrados se encuentran acreditados. Igualmente, 16 programas de pregrado y 38 de postgrado se encuentran adelantando el proceso de acreditación. En las siguientes figuras se puede observar el número de programas académicos con acreditación vigente en el periodo 2011-2017.

**Número de Programas Académicos que han obtenido  
Acreditación de Alta Calidad**



## INFORME RENDICIÓN PÚBLICA DE CUENTAS 2017



Fuente: Dirección de Autoevaluación y Calidad Académica  
Vicerrectoría Académica - Universidad del Valle

- La Universidad del Valle ocupó el 3er puesto en el Ranking U-Sapiens 2017. Dicho ranking se establece con base en tres tipos de factores: revistas científicas indexadas (número total de revistas indexadas en el Índice Bibliográfico Nacional), maestrías o doctorados activos según el Ministerio de Educación y grupos de investigación con categoría según Colciencias”.
- 
- 
- En la Universidad del Valle están activos 237 grupos de investigación, de los cuales 171 están clasificados por Colciencias. Además, cuentan con 10 patentes a nivel internacional y 3 en proceso de patente, así como 25 patentes nacionales.

### Resultados preliminares convocatoria de medición y reconocimiento de grupos convocatoria 781-2017 Colciencias

A1	A	B	C	Reconocido
28	51	33	59	4

Fuente: Vicerrectoría de Investigaciones – Universidad del Valle

### Resumen de Resultados de Protección

Actividad	2015	2016	2017	Acumulado 2008-2017
Número Análisis de Patentabilidad	11	8	13	55



**INFORME RENDICIÓN PÚBLICA DE CUENTAS 2017**

Número de patentes solicitadas en Colombia	1	7	10	42
Número de patentes solicitadas internacionalmente	11	2	3	50
Número de diseños industriales con solicitud de protección	0	4	4	9
Número demarcas registradas	3	4	0	19
Número de patentes concedidas en Colombia	1	8	0	25
Número de patentes concedidas internacionales	2	3	0	10

Fuente: Oficina de Transferencia de Resultados de Investigación. Vicerrectoría de Investigaciones – Universidad del Valle

**INSTITUTO DE EDUCACION TECNICA PROFESIONAL DE ROLDANILLO, INTEP**

**EJECUCIÓN PRESUPUESTAL**

Al inicio del período se disponía de un presupuesto de \$200.000.000, los cuales al 31 de diciembre de este valor se ha ejecutado el 100%. A través de la aprobación de un proyecto denominado “Incremento del Acceso de estudiantes de bajos recursos económicos a la educación terciaria en el INTEP Roldanillo, Valle del Cauca, Occidente” se obtuvo un recurso de ochocientos millones de pesos (\$800.000.000).

**Ejecución del presupuesto del plan de acción 2017, corte al 30 de noviembre.**

ITEM	Valor	%
Presupuesto Definitivo	1.000.000.000	100%
SalDOS CDP		
SalDOS de Compromiso	400.000.000	40%
Anticipos		
Sal Obligaciones CxP		
Pagos Efectivos	600.000.000	60%
Presupuesto ejecutado	1.000.000.000	100%
Presupuesto comprometido	400.000.000	40%

**PRINCIPALES LOGROS**

1.- Incrementamos la población atendida de 3.473 estudiantes en el 2016 a 3.920 en el 2017, en su mayoría estudiantes de estratos 1 y 2, resultados que se han logrado debido a que desde la alta dirección se le ha apuntado fuertemente a estrategias de permanencia estudiantil, que con recursos de la Gobernación y del Ministerio ha permitido incrementar considerablemente el número de estudiantes.

2.- El INTEP ha expandido su campo de acción a través de la ampliación de cobertura a los municipios que más han requerido de su participación por razones como lo es el



## **INFORME RENDICIÓN PÚBLICA DE CUENTAS 2017**

difícil acceso a la educación, por su ubicación, la pertinencia de sus programas, el bajo costo de sus matrículas y especialmente por sus auxilios, descuentos y ayudas en sus matrículas, que hacen que el INTEP sea la Institución que da oportunidad de estudio a la comunidad más vulnerable y progreso a la región, es por eso que el INTEP ha logrado ampliar su cobertura a los municipios de El Dovio, Dagua, Ansermanuevo y a las comunas más vulnerables de Cali.

### **INCOLBALLET**

#### **EJECUCIÓN PRESUPUESTAL**

El presupuesto definitivo de la entidad con fecha de corte a diciembre 30 es de \$6.805.735.770, y su ejecución corresponde a un total de \$ 6.325.299.983.

**Ejecución del presupuesto del plan de acción 2017, corte al 30 de diciembre.**

<b>ITEM</b>	<b>Valor</b>	<b>%</b>
Presupuesto Definitivo	6.805.735.770	100
Saldos CDP		0
Saldos de Compromiso		0
Anticipos		
Sal Obligaciones CxP		0
Pagos Efectivos	6.325.299.983	93
Presupuesto ejecutado	6.325.299.983	93
Presupuesto comprometido		0

**Fuente: Plan Indicativo y Acción INCOLBALLET. Profesional Presupuesto INCOLBALLET**

### **PRINCIPALES LOGROS**

**1.- EXCELENCIA ACADÉMICA.** INCOLBALLET recibió en junio de 2017 la “Exaltación a la labor de directivos y docentes” que entrega la Secretaría de educación municipal a instituciones públicas y privadas, especialmente a docentes y directivos cuya labor diaria es fortalecer la práctica pedagógica con sentido ético, promover el liderazgo, la construcción de saberes y la movilización de la comunidad educativa hacia el logro de objetivos de vida.

Adicionalmente, recibió reconocimiento por la mejora en sus resultados académicos, en el marco del programa “Todos a Aprender” del Ministerio de Educación Nacional. Este



## **INFORME RENDICIÓN PÚBLICA DE CUENTAS 2017**

reconocimiento se realizó sólo a 86 instituciones a nivel nacional, de las 4.600 donde se estableció el programa. Así mismo, en el Valle del Cauca fueron exaltadas 4 instituciones y una sola en Cali; Incolballet.

**2.- INTERNACIONALIZACIÓN DE INCOLBALLET.** En diciembre de 2017 la Compañía Colombiana de Ballet fue invitada a “la Gala Internacional de Ballet” en el marco del Festival Internacional del Centro Histórico, que se llevó a cabo en el estado de Campeche, México, del 19 al 22 donde se presentó la Compañía presentó la obra “Carmina Burana”.

En agosto de 2017 se realizó en Perú el concurso internacional de danza “DANZANDO EN LIMA”, evento en el que Incolballet dejó en evidencia el gran nivel que ostentan sus alumnos. Su excelente preparación les permitió ganar el premio a mejor escuela de Suramérica, los ocho talentosos estudiantes se colgaron diecisiete medallas; tres de oro, cinco de plata y nueve de bronce. Así mismo, la maestra Zoraida Miranda fue ganadora a mejor maestra del certamen. La anterior actuación les permitió traerse para Colombia un trofeo grupal que los cataloga como los mejores entre 8 países (México, Panamá, Venezuela, Ecuador, Perú, Chile, Brasil y Colombia) más de 1.813 bailarines, 87 escuelas y cerca de 548 coreografías. Adicionalmente los estudiantes fueron merecedores de becas para Brasil y Alemania; Valentina Galina Rodríguez, Santiago Rojas, Dayhana Rojas Maya, Juan Esteban Serna y Manuela González.

**3.- FORMACIÓN DE PÚBLICOS Y EVENTOS DE CIUDAD.** Durante la vigencia 2017 con corte a diciembre 30 de 2017 INCOLBALLET realizó un total de 115 funciones artísticas con la Compañía Colombiana de Ballet, Compañía Danza Nacional Contemporánea de Colombia y Escuela INCOLBALLET, con más de cincuenta mil espectadores.

## **BIBLIOTECA DEPARTAMENTAL**

## **EJECUCIÓN PRESUPUESTAL**



## INFORME RENDICIÓN PÚBLICA DE CUENTAS 2017

Al inicio del período se disponía de un presupuesto de \$6.256.213.080, al 31 de diciembre el presupuesto se incrementó a \$8.586.847.736. De este valor se ha ejecutado el 85% y se han comprometido el 85% de los recursos.

### Ejecución del presupuesto del plan de acción 2017, corte al 30 de noviembre.

ITEM	Valor	%
Presupuesto Definitivo	8.586.847.736	100%
Salvos CDP	0	
Salvos de Compromiso	0	
Anticipos	0	
Sal Obligaciones CxP	402.992.711	5%
Pagos Efectivos	\$ 6.870.838.462	80%
Presupuesto ejecutado	7.273.831.173	85%
Presupuesto comprometido	7.273.831.173	85%

Fuente: Informe Financiero Biblioteca Departamental. Cálculos dependencia de presupuesto.

Observación: En el presupuesto definitivo se incluyen, además: Rentas propias de la Biblioteca Departamental, recursos gestionados por la Entidad y el Crédito de Inversión para el pago de indemnización a favor de tercero por valor de \$1.500 millones.

## PRINCIPALES LOGROS

### 1. Pago de indemnización por demanda en proceso judicial de expropiación por valor de \$1.500.000.000=.

Las pretensiones demandantes iniciales eran de \$8.000 millones de pesos, se logran conciliar en \$1.500 millones de pesos a favor de la empresa Siempre S.A. Se gestiona crédito a través de la entidad Infivalle con pago a 40 meses y se culmina así el proceso judicial.

### 2. Llevamos a cabo el Festival Internacional de Literatura “Oiga, Mire, Lea”

Tercer Festival Internacional de Literatura “Oiga, Mire, Lea” en el marco de la temporada del libro y la lectura “Tenemos la palabra” que se pretende seguir realizando anualmente en Cali. El Festival Internacional “Oiga Mire Lea” se realizó del 1 al 9 de septiembre con la participación de 8 escritores internacionales de España, Estados Unidos, Argentina, México, Perú y Francia; 57 escritores nacionales. Se realizaron 46 eventos tales como gala y





### **INFORME RENDICIÓN PÚBLICA DE CUENTAS 2017**

recital de poesía, conversatorios, talleres de formación, entrevistas, presentación de libros, además se llevó el festival a Cali, Cartago, Roldanillo, Buenaventura, Tuluá, Palmira, Florida, El Cerrito, Andalucía, Alcalá, Sevilla, El Águila, Ansermanuevo, El Cairo y Versalles, con la asistencia de 1.668 personas en ciudades intermedias. Se contó con la participación y asistencia total de 17.234 usuarios.

Costo total del festival \$333.224.000 con aportes de la Biblioteca Departamental por \$192.800.000; Secretaría de Cultura Departamental con \$30.000.000=; Alcaldía de Cali Secretaria de Cultura Municipal \$97.740.171; Comfandi \$5.035.000; Fundación Éxito \$4.900.000; Feria del libro de Medellín y Bucaramanga \$2.713.000.

### **3. Promocionamos la lectura y apropiación en Ciencia, Tecnología y Gestión Patrimonial.**

Proyectos misionales de la Red de Bibliotecas Públicas del Valle del Cauca en promoción de lectura escritura y oralidad; de apropiación de la ciencia la cultura y la tecnología; y apropiación en la gestión patrimonial en Cali y a través de los 42 municipios del Departamento. Se impactan 1.183.688 usuarios en Cali y 1.316.226 usuarios en el Departamento.

## **SECRETARIA DE CULTURA**

### **EJECUCIÓN PRESUPUESTAL**

Al inicio del período se disponía de un presupuesto de \$4.869.788.914, al 31 de diciembre el presupuesto se incrementó a \$19.745.888.014.

El seguimiento a la ejecución presupuestal de los proyectos de inversión del plan de acción 2017 presenta un balance de cumplimiento del 68% con corte al 31 de diciembre de 2017.

**Ejecución del presupuesto del plan de acción 2017, corte al 31 de diciembre de 2017.**



## INFORME RENDICIÓN PÚBLICA DE CUENTAS 2017

ITEM	Valor	%
Presupuesto Definitivo	\$19.745.888.014	100%
Saldos CDP	\$177.588.941	1.0%
Saldos de Compromiso	-	-
Anticipos	\$243.497.746	1%
Sal Obligaciones CxP	\$1.078.303.912	5%
Pagos Efectivos	\$12.109.416.161	61%
Presupuesto ejecutado	\$13.431.217.819	68%
Presupuesto disponible	\$6.137.081.254	3%

Fuente: Plan Indicativo y Acción cultura. Cálculos Oficina Asesora de Planeación.

### PRINCIPALES LOGROS

**1.- Implementamos el proyecto Escuelas Culturales de Paz** promoviendo el goce efectivo de los derechos culturales de los niños, niñas, adolescentes y jóvenes, entre los 6 y los 17 años, residentes en las 25 comunas y corregimientos de Santiago de Cali y en los 41 municipios del Departamento del Valle del Cauca a través de la experimentación artística con énfasis en cultura de paz, que se desarrolló a partir de tres ejes fundamentales:

1. El fortalecimiento de las prácticas artísticas y culturales que generan identidad.
2. La generación de espacios de enseñanza que promuevan la cultura como entorno protector (laboratorios de experimentación).
3. La visibilización a través de la circulación, los procesos comunitarios y locales.

En el municipio de Santiago de Cali y su zona rural se han vinculado aproximadamente 215 monitores artísticos y culturales, se han realizado 8.718 jornadas de experimentación artística y cultural y han sido beneficiados 14.881 NNAJ: 6.890 niños y 7.992 niñas, 178 en condición de discapacidad y 331 víctimas del conflicto armado. Así mismo se ha atendido 1.114 NNAJ indígenas y 2.901 NNAJ afrocolombianos.

En los 41 municipios del Departamento del Valle del Cauca se han vinculado aproximadamente 300 metodólogos y sabedores artísticos y culturales, se han realizado 1.744 jornadas de experimentación artística y cultural y han sido beneficiados 7000 NNAJ: 3.258 niños y 3.736 niñas, 167 en condición de discapacidad y 465 víctimas del conflicto armado.



### **INFORME RENDICIÓN PÚBLICA DE CUENTAS 2017**

Del proyecto se han beneficiado especialmente las zonas rurales, así mismo se ha atendido 463 NNAJ indígenas y 1.450 NNAJ afrocolombianos.

**2.- Continuamos con la implementación del Plan Departamental de Música** en los municipios de: Versalles, Bolívar, Yotoco, Candelaria, Ginebra, Calima, El Darién, Tuluá y Versalles, desde el mes de julio hasta el mes de diciembre de 2017, con una inversión de \$364 millones se beneficiaron 471 personas directas personas de las cuales 233 NNJA y 238 son adultas. Se realizaron 23 talleres de formación, se caracterizaron 71 festivales de música en 38 municipios y se entregaron 615 instrumentos musicales para 32 municipios del Departamento.

**3.- Promovimos, difundimos y fortalecimos la promoción, circulación y difusión** de las diversas expresiones y creaciones artísticas y culturales, el fomento y estímulo a la creación, a la investigación y a la actividad artística y cultural, generando identidad, sentido de pertenencia y creando espacios de sana convivencia, de manera gratuita sin exclusiones, en los municipios del Valle del Cauca, a través de la ejecución de los siguientes componentes:

- Convocatoria departamental de estímulos de proyectos culturales: Con una inversión de 700 millones se cofinanciaron 85 proyectos culturales en arte y patrimonio
- Con una inversión de \$300 millones apoyamos la circulación de la Orquesta Filarmónica por los municipios del Valle del Cauca
- Apoyamos 35 proyectos, eventos y actividades artísticas y culturales, entre los que se destacan la realización del 3ra Bienal Internacional de Danza, fortalecimiento de la cultura de la Salsa en el municipio de Cali, promoción y difusión de la Obra María, eventos del programa “Viernes de la Cultura”, entre otros. Inversión: 1.630 millones.

Igualmente, contribuimos a la recuperación, conservación, fortalecimiento y difusión del Patrimonio cultural material e inmaterial del Valle del Cauca, con una inversión de \$1.672 ejecutamos 12 importantes proyectos entre los se destacan la elaboración de una (1) guía de cocina popular tradicional Vallecaucana: “Fogón Vallecaucano cocina del valle, mar y montaña”, formulación del proyecto integral de restauración de la Estación del ferrocarril del municipio de Guacarí, formulación del proyecto mantenimiento Capilla de El Overo, XVII encuentro artístico Cantores de Río.



## INFORME RENDICIÓN PÚBLICA DE CUENTAS 2017

### INSTITUTO DEPARTAMENTAL DE BELLAS ARTES

#### EJECUCIÓN PRESUPUESTAL

Al inicio del período se disponía de un presupuesto de \$8.654.085.684 al 31 de diciembre el presupuesto aumento a \$8.870.599.571 equivalentes a 2,4%. De este valor se ejecutó \$8.863.182.677 que representan el 99,9%.

**Ejecución del presupuesto del plan de acción 2017, corte al 31 de diciembre.**

ITEM	Valor	%
Presupuesto Definitivo	8.870.599.571	100%
Saldos CDP	7.416.894	0,08%
Saldos de Compromiso		
Anticipos		
Sal Obligaciones CxP		
Pagos Efectivos	8.863.182.677	99,9%
Presupuesto ejecutado	8.863.182.677	99,9%
Presupuesto comprometido		

**Fuente: Plan Indicativo y Acción Bellas Artes. Cálculos Oficina Asesora de Planeación.**

#### PRINCIPALES LOGROS

1. Duplicamos la participación de los estudiantes en los programas de educación no formal; en Música, Artes Visuales y Aplicadas y Teatro, a través de la interinstitucionalidad y sinergia establecida con diferentes dependencias del orden departamental y municipal, que permitió materializar la suscripción de 8 contratos interadministrativos y 1 convenio interadministrativo, durante toda la vigencia 2017, permitiendo que niños, jóvenes, adolescentes mayores y adultos de los 42 municipios del Valle del Cauca se beneficiaran.
2. Ampliamos en más de un 50% la participación de las minorías étnicas y desplazados, Otorgando becas en los programas académicos ofertados por Bellas Artes; Diseño Gráfico, Interpretación Musical y Licenciatura en Artes



### **INFORME RENDICIÓN PÚBLICA DE CUENTAS 2017**

Escénicas en la vigencia 2017, permitiendo que los jóvenes afrocolombianos, desplazados e indígenas de los municipios del Valle del Cauca, tengan acceso a la educación superior especializada en arte, con el fin de contribuir con el mejoramiento de su calidad de vida.

3. Incrementamos la presencia del Instituto Departamental de Bellas Artes en los 42 municipios del Valle del Cauca, a través de la realización de eventos artísticos y culturales gratuitos en distintos escenarios artísticos y culturales del Departamento en la vigencia 2017, permitiendo que la comunidad en general disfrutara de funciones; teatro y teatro de títeres, seminarios, charlas, exposiciones, talleres conciertos Beethoven 7:30, conciertos académicos y tertulias musicales, contribuyendo a la preservación y difusión de la biodiversidad del Patrimonio Cultural del Departamento del Valle del Cauca.

## **SECRETARIA DE DESARROLLO SOCIAL Y PARTICIPACION**

### **EJECUCIÓN PRESUPUESTAL**

La Secretaría de Desarrollo Social y Participación, en su misión de fortalecer la participación e inclusión de los diferentes grupos poblacionales en el departamento y el mejoramiento de la gestión pública, durante la vigencia 2017, formuló 18 proyectos de inversión social con el objetivo de impactar 42 metas de producto programadas, las cuales fueron enmarcadas en el plan plurianual de inversiones con recursos propios y recaudo de estampilla pro bienestar del adulto mayor.

<b>METAS DE PRODUCTO - PROYECTOS EJECUCIÓN PRESUPUESTAL 31 Diciembre 2017</b>						
<b>ESTADO MP vs. Proyectos</b>	<b>Número MP</b>	<b>Número Proyectos</b>	<b>Part. %</b>	<b>Ejecución Pptal Ejecutado</b>	<b>% ejecución presupuestal</b>	<b>% Ejecución presupuestal vs proyectos de inversión</b>
Proyectos con \$ Ppto. Definitivo	42	18	100%	\$4.472.646.568	34%	76.5%

Fuente: Plan de Acción Áreas de la Secretaria de Desarrollo Social y Participación. Cálculos propios Oficina de la Dirección Técnica.

### **PRINCIPALES LOGROS**



### **INFORME RENDICIÓN PÚBLICA DE CUENTAS 2017**

1. Brindamos asistencia técnica a 12 municipios del Norte del Valle, en la revisión y actualización de la Ruta Integral de Atenciones (RIA) para la primera infancia, a través de las instancias de operación municipales de primera infancia. Asimismo, para el mejoramiento de la gestión pública, se prestó asistencia técnica a los Comités Municipales de Infancia de los 41 municipios y el distrito de Buenaventura, en el fortalecimiento de la capacidad operativa de los servidores públicos, a través del Sistema de Gestión Social Integral SIGESI; dicho sistema sirve como herramienta articuladora con la que se busca apoyar los ejercicios de planeación, implementación, evaluación y coordinación estratégica, en el ciclo de las políticas públicas de infancia, adolescencia y fortalecimiento familiar.

Se formaron 2.500 niños, niñas y adolescentes de algunas instituciones educativas de los municipios de Cali (zona rural), Calima el Darién, Bugalagrande, Florida, Pradera y el distrito de Buenaventura, en derechos y participación ciudadana, generando un ejercicio lúdico pedagógico alrededor de sus derechos, promoviendo su autorreconocimiento como sujetos de derechos y promoviendo la exigibilidad de los mismos entre la población infantil. Es de resaltar que dicho ejercicio se hizo a través de la plataforma interactiva [www.infancia.valledelcauca.gov.co](http://www.infancia.valledelcauca.gov.co)

2. Mejoramos las condiciones para la atención de los adultos mayores de los niveles I y II del Sisben, a través de los Centros de Protección y Centros Vida/Día (en el marco de la implementación de la Ley 1276 de 2009), se brindó asistencia técnica para la adopción de la estampilla de adulto mayor y creación de los Centros Vida, a los municipios de Buga, Cartago, Ginebra, Guacarí, Jamundí, Obando, Palmira y el distrito de Buenaventura.

Con base en los lineamientos técnicos de la Resolución 024 de 2017, se brindó asistencia técnica para el funcionamiento de los Centros vida y Centros de Protección y se suscribieron convenios interadministrativos con 31 municipios (Alcalá, Ansermanuevo, Argelia, Bolívar, Bugalagrande, Caicedonia, Calima, Candelaria, El Cairo, El Cerrito, El Dovio, Florida, Ginebra, La Unión, La Victoria, Pradera, Toro, Tuluá, Ulloa, Versalles, Yotoco, Vives, San Pedro, Trujillo, Roldanillo, Restrepo, Rio Frio, Dagua, La Cumbre, Jamundí (Centro de Bienestar del Anciano Cottolengo), Guacarí (Centro de Protección el Samán); es de subrayar que en los últimos dos municipios se realizó la contratación de manera directa (según la Ley 1850 de 2017); la inversión total en los 31 municipios fue por valor de \$ 2.003.640.000, beneficiando a 1.269 Adultos Mayores, de ancianatos o centros de protección y a 1.643 de Centros Vida/día.





## **INFORME RENDICIÓN PÚBLICA DE CUENTAS 2017**

3. En el marco del Convenio suscrito entre UNODC – Oficina de las Naciones Unidas contra la Droga y el Delito y la Gobernación del Valle del Cauca por valor total de 547.000.000, tuvo por objeto “Contribuir a la armonización de la Política Pública Departamental de Juventud (Ordenanza Departamental 286 de 2009) a lo establecido en la Ley 1622 de 2013 y optimizar los resultados de la misma en el Valle del Cauca”, con la finalidad de generar la capacidad de privilegiar las necesidades e intereses de adolescentes y jóvenes en cada etapa y en todos los niveles de desarrollo, se resaltan los logros más representativos: se conformaron en 37 municipios (en el marco de la Ley 1622 de 2013) las plataformas municipales como espacios de participación de las organizaciones juveniles, redundando en la conformación de la Plataforma Departamental de Juventud con delegados municipales (siendo así el segundo departamento a nivel nacional que cuenta con esta instancia de participación).

Además, se formaron 116 jóvenes pertenecientes a las diferentes organizaciones juveniles que conforman las plataformas municipales, entre los cuales se encuentran jóvenes víctimas del conflicto, indígenas, afrodescendientes, jóvenes con discapacidad y jóvenes de comunidad LGTBI, en liderazgo juvenil desde un enfoque de prevención de violencias y promoción de la convivencia social, a través de la Escuela Superior de Administración Pública (ESAP).

Asimismo, a través de la estrategia “Jóvenes INN” se creó el Banco Departamental de Iniciativas Juveniles, proceso que se adelantó en la plataforma virtual del Sistema de Información Social del Valle del Cauca, como una herramienta de participación para los jóvenes que permite reconocer, fortalecer y premiar mediante incentivos económicos, iniciativas culturales, de prevención de violencias, resolución de conflicto, construcción de paz, de ocupación de tiempo libre dirigida a niños y niñas, entre otras; en esta vigencia, se premiaron 13 iniciativas de los municipios de Cali, Cartago, El Cerrito, Ginebra, Pradera, Restrepo, Tuluá, San Pedro y Sevilla.

4. Se elaboró la “Guía Metodológica para el diseño y construcción de la Política Pública departamental de discapacidad del Valle del Cauca, instrumento que fue socializado en los municipios y que en la implementación se encuentra en la segunda fase de consulta.

Asimismo, se brindó asistencia técnica a los municipios sobre la conformación y funcionamiento de los comités municipales de discapacidad, derechos de las personas, normatividad, inclusión laboral de dicha población. También, se sensibilizó al sector empresarial turístico del Valle del Cauca, sobre accesibilidad





## **INFORME RENDICIÓN PÚBLICA DE CUENTAS 2017**

universal, generando espacios de inclusión.

5. Diseñamos, construimos e implementamos el Sistema de Información Social (SIS) que ha permitido monitorear y evaluar resultados y procesos en las Secretarías de Turismo, Desarrollo Económico y Competitividad, Desarrollo Social y Participación, fortaleciéndose la apropiación social, de la ciencia, la tecnología y la innovación, la democratización del conocimiento y el mejoramiento permanente de la gestión pública.

El SIS como una plataforma robusta multimodal y especializada de articulación interinstitucional y planeación intersectorial, ha avanzado en la construcción de los módulos del Sistema Turístico (SITUR), Observatorio de Género (OGEN) y Sistema de Responsabilidad Penal para Adolescentes (SRPA). Con el propósito de centralizar información (cuantitativa y cualitativa), confiable y oportuna, para la toma de decisiones, el mejoramiento, monitoreo, evaluación y la co gestión ciudadana de lo público, garantizando la materialización del Sistema de Gestión Social Integral (SIGESI). En desarrollo de los premios Colombia Participa, el Ministerio del Interior entregó a la Gobernadora del Valle del Cauca, el primer puesto en la categoría Premio Nacional al Fomento Estatal al 'Sistema de Gestión Social Integral del Valle Del Cauca', como la experiencia más exitosa del País en materia de Participación.

6. Fortalecimos las organizaciones comunales del Valle del Cauca. Desde la Secretaria de Desarrollo Social y Participación se ha capacitado a las diferentes organizaciones, atendiendo en el 2017 a 18 municipios y más de 230 dignatarios. Adicional a ello, se suscribió un convenio con la Universidad Abierta y a Distancia (UNAD), por valor de \$ 100.000.000 desarrollando capacitaciones en 7 municipios e impactando a 517 dignatarios brindándoles herramientas de participación ciudadana; de ellos se certificaron 350 comunales que cumplieron con los requisitos del proceso formativo.

## **SECRETARIA DE MUJER, EQUIDAD DE GENERO Y DIVERSIDAD SEXUAL**

### **EJECUCIÓN PRESUPUESTAL**



### **INFORME RENDICIÓN PÚBLICA DE CUENTAS 2017**

Al inicio del período se disponía de un presupuesto de \$ 1.571.000.000, al 31 de diciembre el presupuesto se incrementó a \$ 5.022.915.000. De este valor se ha ejecutado el 72%.

#### **Ejecución del presupuesto del plan de acción 2017, corte al 31 de diciembre.**

ITEM	Valor	%
Presupuesto Definitivo	5.022.915.000	100%
Saldos CDP	1.017.833.924	20%
Saldos de Compromiso	0	0%
Anticipos	0	0%
Sal Obligaciones CxP	1.741.865.226	35%
Pagos Efectivos	1.860.240.851	37%
Presupuesto ejecutado	3.602.106.077	72
Presupuesto disponible	395.799.999	8%

Fuente: Plan Indicativo y Acción Secretaría de la Mujer.  
Cálculos Oficina Asesora de Planeación.

### **PRINCIPALES LOGROS**

**1.- Apoyamos el empoderamiento de la mujer, lo que les permitió a ellas y representantes del sector LGBTI del departamento un mayor grado de independencia económica y la posibilidad de acceder a nuevos ingresos y el mejoramiento de su calidad de vida.**

Este logro fue posible gracias a la ejecución de los proyectos “Apoyo al empoderamiento económico de la mujer rural, Valle del Cauca, occidente” con el objetivo de generar condiciones sociales y económicas propicias a las Mujeres rurales de los municipios del departamento que les permita mejorar su calidad de vida, y “Apoyo al empoderamiento económico de la mujer y LGBTI, Valle del cauca, occidente” con el objeto de generar las condiciones propicias para la creación de oportunidades de generación de ingresos, para la empleabilidad y la adecuada inserción de las mujeres, las organizaciones de mujeres y LGTBI, en el sector económico del departamento del Valle del Cauca.

**2.- Articulamos y sensibilizamos a los municipios del departamento para el**



## **INFORME RENDICIÓN PÚBLICA DE CUENTAS 2017**

### **desarrollo de programas de género y diversidad sexual y la reducción de la violencia y discriminación.**

Esta articulación se logró con el desarrollo de actividades de los proyectos de “Apoyo a la promoción de espacios de inclusión social, Valle del Cauca, occidente” cuyo objetivo es Incentivar la participación de las Organizaciones de Mujeres y LGBTI en los espacios de inclusión social y, especialmente, de defensa de los derechos de las mujeres y sector LGBTI al interior de los municipios y que permita la disminución de los índices de violencia contra la mujer y sector LGBTI. Proyecto “Divulgación de los derechos de las mujeres y sector LGBTI, Valle del Cauca, occidente” con el objetivo de Empoderar política y socialmente a las mujeres y representantes del sector LGBTI en los procesos y mecanismos de defensa, garantía y restablecimiento de sus derechos.

### **3.- Movilizamos en todo el departamento las organizaciones sociales de mujeres y sector LGBTI hacia el desarrollo de estrategias para la participación de estos grupos poblacionales en la construcción de paz.**

Esto se logró gracias a la ejecución de actividades de los proyectos: 1. Desarrollo de condiciones propicias para la participación de las mujeres en escenarios de paz. 2 construcción de escenarios para la participación del sector LGBTI en el posconflicto. El objetivo de estos proyectos es potenciar la participación de estos grupos poblacionales en la construcción de la paz.

## **SECRETARIA DE ASUNTOS ETNICOS**

### **EJECUCIÓN PRESUPUESTAL**

Al inicio del período se disponía de un presupuesto de \$449.500.000 al 30 de noviembre el presupuesto incrementó a \$1.499.115.000,00 de este valor se ejecutaron, \$1.399.785.000 es decir 93,37%.

ITEM	Valor	%
Presupuesto Definitivo	\$1.499.115.000,00	100%



**INFORME RENDICIÓN PÚBLICA DE CUENTAS 2017**

Saldos CDP	\$44.550.000	2,97%
Saldos de Compromiso	\$0	0%
Anticipos	\$0	0%
Sal Obligaciones CxP	\$242.975.000	16,2%
Pagos Efectivos	\$1.156.810.000	77,16%
Presupuesto ejecutado	\$1.399.785.000	93,37%
Presupuesto disponible	\$54.780.000	3,65%

Fuente: MACRO SAP Gastos a Diciembre 2017 – Provisional Departamento Administrativo de Hacienda  
Cálculos propios de la Secretaría de Asuntos Étnicos

**PRINCIPALES LOGROS**

**1. Proyecto “Capacitación de mujeres indígenas Embera en el acuerdo "la cultura genera vida y no muerte" para la erradicación de la ablación genital”**

En el marco del proyecto que pretende contribuir a la erradicación de la ablación genital entre las comunidades indígenas Embera, logramos que las Autoridades Indígenas del pueblo Embera, a través de un Convenio de Asociación por el valor de \$42.500.000 con la ORIVAC, realizarán una Asamblea en el corregimiento El Naranjal del municipio de Bolívar, para lograr concertar y sancionar un mandato en el que se comprometían desde sus territorios a erradicar la práctica de la Ablación Genital que es nociva para la salud de las niñas indígenas Embera. Este mandato en el marco del día Internacional de la Mujer Indígena fue firmado en el Municipio de Santiago de Cali, en presencia de la Dra. Dilian Francisca Toro Torres, la secretaria de la Mujer, Equidad y Género y Diversidad Sexual, Luz Adriana Londoño Ramírez, la Secretaria de Salud, María Cristina Lesmes y la Secretaria de Asuntos Étnicos, Maby Yineth Viera Angulo, quienes trabajaron articuladamente para tal fin.

**2. Proyecto “Construcción del Plan Decenal para la justicia, el**



**INFORME RENDICIÓN PÚBLICA DE CUENTAS 2017  
reconocimiento y el desarrollo en la Población Afro del Valle del Cauca  
en el marco del Decenio de los Afrodescendientes”.**

Como apuesta importante de este periodo, fue lograr conocer de primera mano las condiciones en las que está la población afro del departamento. Para esto, se desarrolló una estrategia de la mano con la Universidad Libre, a través de un Convenio Interadministrativo por valor de \$200 millones, para la realización de la caracterización de la población del Valle del Cauca. Este ya culminó su proceso y hoy contamos con el Plan Decenal de la población afro del departamento en el marco del Decenio de los Afrodescendientes proclamado por la ONU en 2015, siendo el Valle del Cauca, el primer departamento con un Plan Decenal para este importante grupo poblacional. Con este proceso, logramos impactar los 42 municipios del Valle a través de una metodología cualitativa y cuantitativa, llegando a 1400 líderes y lideresas afro en los diferentes talleres de Poligrafía Social, y en términos cuantitativos, realizando alrededor de 2000 encuesta

**3. Proyecto “Formación de jóvenes afro e indígenas en el fortalecimiento de competencias académicas que evalúa Saber 11”.**

Logramos cualificar a 125 jóvenes afros e indígenas en el fortalecimiento de competencias académicas que evalúan el ICFES a través de la Pruebas Saber 11, de la mano de la Universidad del Valle, en los municipios de Cali, Florida y Buenaventura. A través de un Convenio Interadministrativo por el valor de \$60.000.000, logramos cualificar a 45 jóvenes del distrito de Buenaventura de los colegios Ineterpo y Pascual de Andagoya; 45 jóvenes de la ciudad de Cali, de los colegios Monseñor Ramón Arcila, Carlos Holguín Mallarino, Humberto Jordán Mazuera y Alfonso López Pumarejo; y del municipio de Florida 35 jóvenes del colegio indígena IDEBIC. En cada uno de estos municipios logramos aumentar el desempeño en los jóvenes de estos colegios, comparativamente con el desempeño histórico que han tenido los colegios en la realización de estas pruebas. De estos jóvenes, logramos que 2 ingresarán a la Universidad a través del programa “Ser Pilo Paga”, y 25 ingresarán a través del programa “Los Más Porras”.



## INFORME RENDICIÓN PÚBLICA DE CUENTAS 2017

### INDERVALLE

#### EJECUCIÓN PRESUPUESTAL

Al inicio del período se disponía de un presupuesto de \$29.223.177.300, al 31 de Diciembre el presupuesto se incrementó a \$62.232.668.444 con aportes del departamento del Valle del Cauca y de INDERVALLE y \$102.864.746.107 de otras fuentes. De los aportes del departamento se ha ejecutado el 55,66% y se han comprometido el 58,57% de los recursos.

**Ejecución del presupuesto del plan de acción 2017, corte al 31 de Diciembre.**

ITEM	Valor	%
Presupuesto Definitivo	62.232.668.444	100%
Saldos CDP	258.687.301	0,42%
Saldos de Compromiso	1.466.864.690	2,36%
Anticipos		
Sal Obligaciones CxP	731.624.291	1,18%
Pagos Efectivos	51.483.008.196	82,73%
Presupuesto ejecutado	59.431.606.170	95,50%
Presupuesto Disponible	120.101.154	0,19%

**Fuente: Plan Indicativo y Acción INDERVALLE**  
**Cálculos Subgerencia de Planeación.**

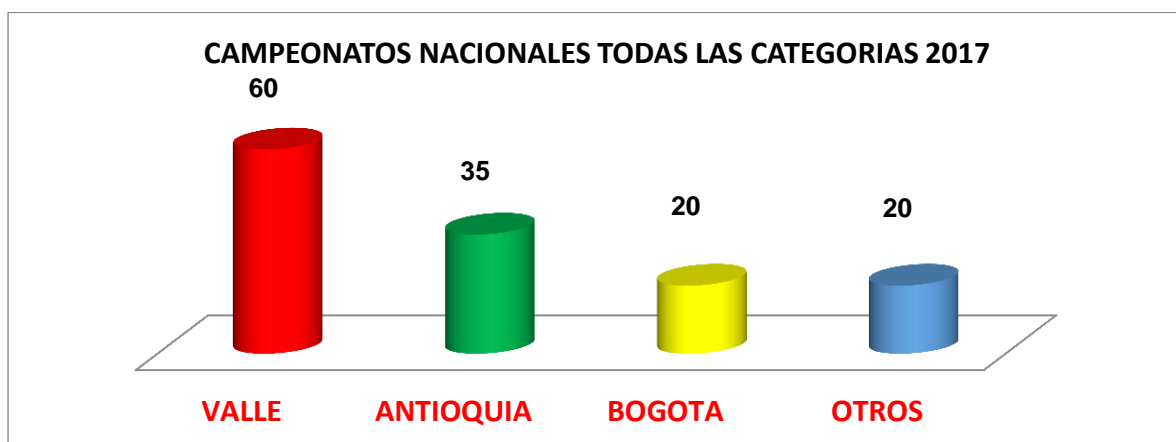
#### PRINCIPALES LOGROS

1. Se crearon Semilleros Deportivos ESDEPAZ en los 42 municipios del Valle del Cauca, con **265 monitores** en **30 disciplinas deportivas** encargados de formar los semilleros de futuros deportistas del departamento y apoyar la ocupación sana del tiempo libre de nuestros niños y adolescentes, igualmente se han beneficiado jóvenes, adultos, adultos mayores, víctimas, población LGTBI, indígenas, discapacidad entre otros grupos poblacionales con programas de Recreación, Actividad Física y Deporte Formativo y Social Comunitario con una cobertura total de **145.151 personas**



### INFORME RENDICIÓN PÚBLICA DE CUENTAS 2017

2. Se ha mantenido el liderazgo del deporte del Valle del Cauca al obtener **60** campeonatos nacionales en las diferentes categorías, mediante la implementación del Programa Valle Oro Puro, que consiste en el apoyo a los deportistas de alto rendimiento por medio de un programa de apoyo integral que le garantice ingresos económicos, acceso a la educación, seguridad social, implementación deportiva, competencia, preparación internacional, alojamiento, alimentación y recuperación nutricional, apoyo interdisciplinario y entrenadores adecuados, lo que ha trascendido a logros deportivos a nivel internacional.



3. Se gestionaron recursos de cofinanciación para la inversión en proyectos de infraestructura deportiva y recreativa en municipios, para programas de recreación, de deporte escolar, entre otros por más de **\$100.800.000.000** con entidades nacionales como Coldeportes (\$70.430.013.795) y Sistema General de Regalías (\$29.437.607.018) entre otras.

## TELEPACIFICO

## EJECUCIÓN PRESUPUESTAL

El seguimiento a la ejecución presupuestal con corte a 31 de DICIEMBRE de 2017,





### INFORME RENDICIÓN PÚBLICA DE CUENTAS 2017

obedece únicamente a una meta de Producto que mediante el proyecto de Fortalecimiento de la Programación de Telepacífico se ha venido ejecutando con recursos de la Autoridad nacional de Televisión ANTV. A la fecha de corte se ha ejecutado un valor de \$ 6.741.896.695 que equivale al 97,39%.

ITEM	Valor	%
Presupuesto Definitivo	6.922.846.641	100%
Saldos CDP	-	0,00%
Saldos de Compromiso	-	0,00%
Anticipos	-	0,00%
Sal Obligaciones CxP	-	0,00%
Pagos Efectivos	6.741.896.695	97,39%
Presupuesto ejecutado	6.741.896.695	97,39%
Presupuesto comprometido	6.741.896.695	97,39%

Fuente: Dirección Financiera. Cálculos propios Oficina de Planeación.

### PRINCIPALES LOGROS

#### 1.- Diez (10) premios nacionales e internacionales recibidos en el año 2017, entre ellos a las producciones “La Biodiversidad en el Pacífico” y “Elemento Pacífico”

Entre dichos reconocimientos se encuentran:

- Premio de periodismo Alfonso Bonilla Aragón, en la categoría reportería grafica en televisión “la Biodiversidad en el Pacífico”; así mismo recibieron premio en la categoría de periodismo en salud, “Telepacífico Noticias”; en la categoría periodismo económico, “Cronik con K de Kike”; y en la categoría Televisión, “De Borondo con Cesar Mora”;
- Premio del círculo de Periodistas de Bogotá, en la categoría Crónica en Televisión para “Telepacífico Noticias”;
- Premio por la Nutrición Infantil, fundación Éxito para “Cronik con K de Kike”;
- Premio India Catalina Cartagena a Mejor nuevo Creador para “Bajo el Mismo



## **INFORME RENDICIÓN PÚBLICA DE CUENTAS 2017**

Cielo”;

- Premios TAL, Televisión de América Latina llevados a cabo en Montevideo Uruguay, en la categoría Mejor producción de relevancia social a “Arraigados”;
- Premio a mejor producción audiovisual del Ministerio de Cultura a “Niños de mi Tierra”, e igualmente fue premiado el programa “Elemento Pacífico”;

### **2.- Se hizo el lanzamiento de plataforma digital Veo Telepacífico.**

El 23 de Noviembre del 2017, Telepacífico lanzó la plataforma digital VEO –Telepacífico que es una plataforma VOD (Video On Demand) la cual permite a los usuarios, el acceso a contenidos audiovisuales, ofreciéndoles la posibilidad de solicitar y visualizar un contenido concreto en el momento exacto que el usuario lo desee. Dichos contenidos podrán visualizarse desde cualquier dispositivo.

### **3.- Emitimos contenido de inclusión.**

Telepacífico se ha caracterizado por contener en su parrilla de programación contenidos que involucren temáticas de inclusión y que llegan a diferentes grupos poblacionales, en su mayoría minorías, cumpliendo uno de los principales principios de la televisión pública y respetando la voluntad de quienes propendan por el reflejo de su cultura, costumbres y tradiciones. En este sentido emitió contenidos de inclusión social referente a:

- **Contenidos de Etnias – total 145 horas:** Entre los contenidos se encuentran el Carnaval de negros y blancos, Ventana Andina, Sonidos del mestizaje, Arraigados, Danza Colombia, Juegos Pacíficos, Festival Petronio Álvarez, Encuentro de danza folclórica Nuestra tierra, Los hijos del volcán, Encuentro de danzas de Restrepo, Concierto de Chocquibtown desde Chocó, Desfile de comparsas barrio yesca grande Quibdó, Magazin NT7 Chocó, Festival Ipiales, cuna de grandes tríos. Así mismo emitió diversos documentales y la película El vuelco del cangrejo, La sirga y Chocó.
- **Contenidos de Mujer – total 370.5 horas:** Entre los contenidos se encuentran: Aliadas, Especiales Reinado de belleza, Divas, y Documentales tales como: Toto, Fanny para siempre.
- **Contenidos LGBTI – total 7.5 horas:** Entre los contenidos se encuentran: Cronik con k de Kike, Película Mariposas S.A., y el programa Valle de mil colores.



### **INFORME RENDICIÓN PÚBLICA DE CUENTAS 2017**

Este último se trató de una apuesta a la inclusión social y a la diversidad sexual. El programa fue una iniciativa de la Gobernadora del Valle, Dilian Francisca Toro, desde su campaña para alcanzar el primer cargo del Departamento y ahora, uno de los frentes de trabajo de su administración, a fin de visibilizar a las personas jóvenes de esta comunidad, tradicionalmente estigmatizada en algunos escenarios, y que día a día salen adelante en sus trabajos, luchan por sus sueños y llevan una vida como la de cualquier otro ciudadano. Este proyecto contribuye a la formación, el crecimiento y la proyección artística de personas de bajos recursos de la comunidad LGTBI en el Valle del Cauca.

Tu Valle de Mil Colores contó con la participación de personas LGTBI que no tienen apoyo en los municipios del Valle para recibir preparación artística y potencializar algunas destrezas, y las historias se escenificaron en municipios como Cali, Yumbo, Costa Rica, Tuluá, Cerrito, Buga, Guacarí y Buenaventura.

- **Contenidos para discapacitados – total 228.5 horas:** (Documental Un buen perdedor)

En el tema de inclusión para discapacitados el canal dio inicio a una franja de inclusión para los televidentes con discapacidad auditiva, que es emitida con un diseño novedoso, con el recuadro del intérprete destacado en pantalla, dando así una mejor visibilidad y comprensión de los contenidos que emitimos en la misma, ya que el recuadro convencional dificulta la comprensión para muchos de nuestros televidentes sordos, bien sea por el tamaño (1/9 de la pantalla según la resolución #350 de la ANTV) o porque además de la sordera, muchos también tienen algún compromiso visual que no les permite captar de forma clara las señas en el tamaño convencional que se emite no solo en Telepacífico, sino también en los canales a nivel nacional.

Telepacífico asumió el compromiso de dar inicio a esta franja, que ningún otro canal regional tiene en la actualidad, con el fin de incluir de una mejor manera a esta población y de que los contenidos que emitimos en nuestra parrilla de programación lleguen de una forma clara y en su lengua materna a la comunidad sorda del pacífico colombiano. De esta forma toda esta población se ve beneficiada.



**GOBERNACIÓN  
VALLE DEL CAUCA**

Departamento Administrativo de Planeación

## **INFORME RENDICIÓN PÚBLICA DE CUENTAS 2017**

### **CAPITULO III. SECTOR COMPETITIVIDAD**

#### **SECRETARIA DE INFRAESTRUCTURA Y VALORIZACION**

#### **EJECUCIÓN PRESUPUESTAL**

Al inicio del período se disponía de un presupuesto de \$44.143'348.703 de vigencia actual y \$ 25.781.594.507 de vigencias anteriores, al 31 de Diciembre de 2017 el presupuesto se incrementó a \$146.229.652.674 incluyendo la vigencia actual y las vigencias anteriores. De este valor se ha ejecutado financieramente el 43.12% y se ha comprometido financieramente el 13.07%, evidenciándose una **Ejecución Financiera Total del 58.18%**.

#### **PRINCIPALES LOGROS**

1. Ejecutamos proyectos viales financiados con recursos de diferentes fuentes



## GOBERNACIÓN VALLE DEL CAUCA

Departamento Administrativo de Planeación

### INFORME RENDICIÓN PÚBLICA DE CUENTAS 2017

entre ellas, regalías, crédito, convenios con entes nacionales, lo que permitió avanzar en el cumplimiento de las metas de producto en los componentes de mantenimiento, rehabilitación y mejoramiento de las vías a cargo del Departamento.

2. Gestionamos recursos y avanzamos en la ejecución de estudios y diseños que permitieron adelantar la contratación de obras de infraestructura vial, las que se ejecutaran en vigencias futuras del actual Plan de Desarrollo y Supervisión de la etapa de operación y mantenimiento de la Concesión de la vía en doble calzada Buga- Tuluá- La Paila- La Victoria.
3. Suscribimos convenios ínter administrativos buscando aunar esfuerzos para realizar actividades de mantenimiento, rehabilitación y mejoramiento de la red vial del Departamento.

## SECRETARIA DE VIVIENDA Y HABITAT

### EJECUCIÓN PRESUPUESTAL

Al inicio del período se disponía de un presupuesto de **\$19.280.894.189**, al 31 de diciembre el presupuesto se incrementó a **\$ 65.322.352.771**. De este valor se ha ejecutado el **86%** y se han comprometido el **86%** de los recursos.

#### Ejecución del presupuesto del plan de acción 2017, corte al 31 de diciembre.

ITEM	Valor	%
Presupuesto Definitivo	65.322.352.771	100%
Saldos CDP	11.373.686.011	17%
Saldos de Compromiso	380.494.570	0.58%
Anticipos	0	0%
Sal Obligaciones CxP	2.152.145.634	3,3%
Pagos Efectivos	51.796.521.126	79,3%
Presupuesto ejecutado	56.481.306.964	86%
Presupuesto Disponible	10.993.191.441	16.8%

Fuente: Plan Indicativo y Acción Secretaría de Vivienda y Hábitat. Cálculos Oficina Asesora de Planeación.

NIT: 890399029-5

Palacio de San Francisco – Carrera 6 Calle 9 y 10 · Piso:12· Teléfono: 6200000 ext. 1299  
Correo: [planeacion@valledelcauca.gov.co](mailto:planeacion@valledelcauca.gov.co) · [www.valledelcauca.gov.co](http://www.valledelcauca.gov.co)  
Santiago de Cali, Valle del Cauca, Colombia





## INFORME RENDICIÓN PÚBLICA DE CUENTAS 2017

### PRINCIPALES LOGROS

#### 1- Avanzamos en el propósito de disminuir el déficit de vivienda.

Se realizaron **583** mejoramientos en hogares Urbanos, mediante convenio con la Corporación Diocesana de Cartago, con **2.332 beneficiarios**, de los cuales 1123 son hombres y 1209 mujeres, compuestos a la vez de 259 infantes y 123 adolescentes, con una inclusión de 4 personas con discapacidad cognitiva y 4 con movilidad reducida.

Se han realizado **608** mejoramientos en hogares Rurales, mediante convenio con el Comité de Cafeteros, con **1892 beneficiarios**, de los cuales 892 son hombres y 1000 mujeres. Distribuidos así: 220 niños de 0 a 6 años, 310 niños de 7 a 14 años, 290 adolescentes de 15 a 17 años, 380 adultos de 18 a 26 años, 492 adultos de 27 a 59 años y 200 adultos mayores de 60 años en adelante. De los beneficiarios 2 personas son desplazadas y 3 discapacitadas.

Se han realizado **1020** conexiones de gas natural a usuarios de menores ingresos en el departamento del Valle del Cauca, con **2.540 beneficiarios**, compuestos de 1320 mujeres y 1220 hombres.

Se han realizado **3.450** conexiones de gas natural domiciliario a hogares afrocolombianos e indígenas de Buenaventura, de menores ingresos en el Valle del Cauca. Con **4.236 beneficiarios**, compuestos de 2.202 mujeres de las cuales 507 son cabeza de hogar y 2.034 hombres y una población de 948 infantes entre 0 y 17 años de edad.

#### 2.- Impulsamos el acceso de la población a bienes y servicios culturales, deportivos y artísticos durante el período de gobierno.

- Construcción Parque lineal Lago Calima, con un avance en su ejecución de 18.477 metros cuadrados de un total de 19.500, con un porcentaje de avance del 95%, con una población beneficiada de 136.000 personas, de las cuales 8485 son mujeres y 8508 hombres, entre los cuales hay 413 discapacitados y 695 desplazados, 1216 afrocolombianos y 126 indígenas.
- Mejoramiento de la Oferta de Espacio Público y Equipamiento Colectivo, mediante proyecto Implementación del entorno y equipamiento colectivo,



### **INFORME RENDICIÓN PÚBLICA DE CUENTAS 2017**

escenarios lúdicos, recreativos, de acondicionamiento físico y su mobiliario en varios municipios del Departamento del Valle del Cauca cuya localización específica de las intervenciones son: En Buga Uninorte 1 Etapa, Palmira Bosques del Eden y Molinos de Comfandi, Sevilla Urbanización Fernando Botero, Caicedonia Centro poblado Samaria, Calima German Mejía Tascón, El Aguila Colegio Jose Maria Córdoba, El Cairo Vereda Llano grande, La Unión Barrio La Flora, Riofrio Parque Recreacional, Toro Corregimiento San Francisco, Viges Barrio Balcones, con una población total beneficiada de 13.219 personas de las cuales 6499 son hombres y 6720 son mujeres y 1 discapacitado. Este proyecto se encuentra finalizado al 100%.

- Adecuación del Estadio 12 de octubre de Tuluá, en el cual se ha ejecutado un avance del 14%, con 5.282 metros cuadrados intervenidos. Este proyecto podrá satisfacer las necesidades de la comunidad deportiva y comunidad en general que se ha visto afectada, los cuales ascienden en total a 199244 personas, de las cuales 119.000 son mujeres y 80.244 son hombres.

**3.- Se han construido 52.000 M2 de la obra Malecón de Buenaventura, con un total de 290.457 beneficiarios, de los cuales 140.000 son mujeres y 150.457 son hombres.**

### **SECRETARIA DE MOVILIDAD Y TRANSPORTE**

#### **EJECUCION PRESUPUESTAL**

A septiembre de 2017 la Secretaría de Movilidad y Transporte tenía un presupuesto asignado de setecientos quince millones de pesos (\$715.000.000), de ese valor a 31 de diciembre de 2017 se ha ejecutado financieramente un valor de quinientos un, millones, ochocientos ocho mil cuatrocientos setenta y tres pesos (\$501.808.473), lo que equivale a un 70,18% de ejecución.

ITEM	VALOR (\$)	%
PRESUPUESTO DEFINITIVO	715.000.000	100
SALDOS CDP	213.191.527	29,82
SALDOS COMPROMISO	0	0





**INFORME RENDICIÓN PÚBLICA DE CUENTAS 2017**

ANTICIPOS	0	0
SAL OBLIGACIONES CXP	0	0
PAGOS EFECTIVOS	501.808.473	70,18
PRESUPUESTO EJECUTADO	501.808.473	70,18
PRESUPUESTO COMPROMETIDO	501.808.473	70,18

**PRINCIPALES LOGROS**

1. Contratación de un cuerpo de cuarenta Reguladores de Tránsito, los cuales prestaron sus servicios encaminados a sensibilizar y socializar los temas de seguridad vial y respeto a las normas de tránsito, dirigidos a la comunidad en los Municipios de Alcalá, Ansermanuevo, Bugalagrande, Bolívar, Calima – El Darién y Dagua.
2. Acompañamiento de una asesoría a la Secretaría de Movilidad y Transporte en temas de seguridad vial y normatividad de tránsito y transporte, dirigida a los Reguladores de Tránsito y la comunidad de los Municipios de Alcalá, Ansermanuevo, Bugalagrande, Bolívar, Calima – El Darién y Dagua.

**SECRETARIA DE AMBIENTE, AGRICULTURA Y PESCA**

**EJECUCIÓN PRESUPUESTAL**

Al inicio del período se disponía de un presupuesto de \$10.625.758.400, al 31 de diciembre el presupuesto se incrementó a \$25.822.247.960. De este valor se ha ejecutado el 68,1%. La siguiente tabla incluye la ejecución presupuestal de la Secretaría de Ambiente Agricultura y Pesca, además de cinco (5) proyectos del INCIVA y uno (1) de INFIVALLE que fueron cargados a la secretaría.

**Ejecución del presupuesto del Plan de Acción 2017, corte al 31 de diciembre.  
Inversión SAAP, incluye 5 proyectos de INCIVA y 1 de INFIVALLE**

ITEM	Valor	%
Presupuesto Definitivo	25.882.247.960	100%
SalDOS CDP	7.780.868.871	30,1%
SalDOS de Compromiso		
Anticipos		
Sal Obligaciones CxP	5.295.718.867	20,5%
Pagos Efectivos	12.320.584.148	47.6%



### INFORME RENDICIÓN PÚBLICA DE CUENTAS 2017

Presupuesto ejecutado	17.616.303.015	68,1%
Presupuesto disponible	425.076.074	1,6%

Fuente: Plan Indicativo y Acción 2017  
Cálculos Oficina Asesora de Planeación.

## PRINCIPALES LOGROS

**1. Plan Integral de Fruticultura:** Se beneficiaron más de 3.000 productores campesinos pertenecientes a 60 asociaciones de 29 Municipios del Valle del Cauca. Los encadenamientos priorizados fueron cítricos, aguacate, plátano, piña, mora, uva, lulo, guayaba y chontaduro. Durante la vigencia 2017 se verificaron aspectos administrativos, legales y técnicos de la unidad y área productiva de las asociaciones, así como su número de beneficiarios. Además, se caracterizó la capacidad asociativa y se elaboró de un mapa de sueños junto con un plan de desarrollo que se integrarán durante la ejecución del proyecto. Para la vigencia 2018 se identificarán necesidades propias de cada productor para proceder con la entrega de insumos, equipos, materiales y herramientas, asistencia técnica especializada y acompañamiento constante que fortalecerá la producción agrícola e ingresos económicos de los productores.

## 2. Sector medio ambiente y conservación del recurso hídrico.

**Distrito RUT.** Se construyó un dique de protección aguas abajo de la estación de bombeo de Candelaria. Con esto se logró el control de las crecientes del río Cauca, y la mitigación de las sequías de esta despensa, beneficiándose más de 1.200 productores del campo y evitándose la inundación de más de 4.000 de las 10.253 hectáreas de cultivos asociadas al distrito de riego RUT.

**Recuperación de microcuencas hídricas:** Se avalúo y levantó la topografía de 1011,25 hectáreas (Ha) distribuidas en 12 predios situados entre las cuencas de Tuluá, Pescador, Amaime, Guabas, Riofrío. Durante la vigencia 2017 se compraron 5 predios: 1 en Bolívar con 45 Ha (Cuenca Pescador); 1 en Palmira de 151 Ha (Cuenca Amaime); 2 predios en Tuluá uno de 51,3 Ha y otro de 90,06 Ha (Cuenca Tuluá); 1 en Ginebra de 86 Ha (Cuenca Guabas). Estos predios se encuentran ubicados en zonas estratégicas de afluentes hídricos que alimentan los acueductos veredales y que a su vez desembocan en ríos de alta importancia regional, actualmente están en proceso de aislamiento y reforestación. La adquisición de estos predios por parte de la Gobernación del Valle es una garantía de la conservación y protección del recurso hídrico como servicio ecosistémico y suministro de agua a poblaciones.



### **INFORME RENDICIÓN PÚBLICA DE CUENTAS 2017**

3. **Sustitución de cultivos ilícitos.** Se hizo gestión mediante la participación y acompañamiento en el Programa Nacional de Sustitución de Cultivos –PNIS-. Actualmente un grupo de familias pertenecientes a los Municipios de Tuluá, San Pedro, Calima El Darién, El Dovio, Bolívar y Dagua han firmado los acuerdos de competitividad con los cuales se comprometen a la sustitución voluntaria y concertada de cultivos ilícitos. Ya se han inscrito 179 familias en El Dovio (133,15 hectáreas a sustituir), 370 familias en Bolívar (321,98 hectáreas a sustituir) y 299 preinscritos en Dagua (366,04 hectáreas a sustituir). Así mismo, ya se han realizado desembolsos del PAI por dos millones de pesos (\$ 2'000.000) a cada familia de los Municipios de Bolívar y Dagua (pendiente El Dovio). Potencialmente aún se encuentran identificadas 1098 familias entre los Municipios de Tuluá, San Pedro, Calima El Darién, Jamundí, Buenaventura, Florida, El Dovio, Bolívar y Dagua que pueden sustituir 722,87 hectáreas de cultivos ilícitos. Tras al desembolso del PAI durante el 2018 se espera hacer las entregas por 1'800.000 a cada familia durante algunos meses para la implementación de proyectos de seguridad alimentaria y posteriormente el apoyo para entrega de insumos, equipos y herramientas necesarios para la implementación de proyectos productivos, el cual incluye un monto superior.
4. **Desde la creación y puesta en operación del CODEPARH,** la Gobernación del Valle del Cauca con el apoyo de la Coordinación técnica del Consejo, ha venido asesorando al departamento en temas con la intervención de los ecosistemas y el uso de los recursos naturales en nuestro territorio, avanzando principalmente en liderar: la sanción de las ordenanzas No. 445 del 13 de febrero del 2017 y No. 446 del 06 de abril del 2017, por medio de las cuales se adoptó la política pública de ambiente y gestión integral del recurso hídrico en el departamento; dándose, el proceso de socialización y divulgación de la misma en los sectores públicos, privados, académicos y de la sociedad civil; la firma de un memorando de intención con la participación de más de 31 instituciones públicas, privadas y de la sociedad civil para la recuperación y protección de cinco cuencas prioritarias (Guabas, Guachal, Pescador, Yumbo/Arroyohondo y Dagua/La Cumbre), cuyo trabajo intersectorial e interinstitucional ha logrado hasta el momento la movilización de recursos por un valor aproximado de \$193.217 millones de pesos, debidamente programados en un plan de acción conjunto y coordinado, operado a través de cinco mesas locales; y por último, avanzar en la elaboración del Plan Departamental de Cambio Climático PICC del Valle del Cauca.

## **SECRETARIA DE DESARROLLO ECONOMICO Y COMPETITIVIDAD**



## INFORME RENDICIÓN PÚBLICA DE CUENTAS 2017

### EJECUCION PRESUPUESTAL

Al inicio del período se disponía de un presupuesto de \$2.700.000.000, al 31 de diciembre el presupuesto se incrementó a \$12.647.745.000. De este valor se ejecutó el 84%

**Ejecución del presupuesto del plan de acción 2017, corte al 31 de diciembre.**

ITEM	Valor	%
Presupuesto Definitivo	12.647.745.000	<b>100%</b>
Saldos CDP	310.859.501	N/A
Saldos de Compromiso	0	N/A
Anticipos	0	-
Sal Obligaciones CxP	4.400.673.504	N/A
Pagos Efectivos	6.089.601.995	<b>34%</b>
Presupuesto ejecutado	10.726.445.499	<b>84%</b>
Presupuesto comprometido	0	N/A

### PRINCIPALES LOGROS

- 1- Siendo Valle INN uno de los proyectos líderes de la secretaria, se encuentran en funcionamiento los Centros de Innovación y Emprendimiento de: Cali, Cartago, Buenaventura, Buga, Palmira, Tuluá; con dos satélites de apoyo en Zarzal y Caicedonia; con una cobertura aproximada de 2.400 personas; dentro de las cuales 1.782 han sido atendidas, 526 asesoradas y 82 están recibiendo apoyo para elaboración de plan de negocios.
- 2- El premio a la innovación fue un proyecto que tenía como objetivo principal conceptualizar y poner en marcha un premio a la innovación y emprendimiento en el Valle del Cauca, es por esto que la Secretaría de Desarrollo Económico y Competitividad genera estrategias para promocionar y apoyar a las empresas innovadoras del Valle del Cauca, ya que es uno de los pilares del plan de desarrollo El Valle Está en Vos, tener un departamento más productivo y competitivo.
- 3- Se impulsó el proyecto Marca Región. En este proyecto se elaboró un Plan



## GOBERNACIÓN VALLE DEL CAUCA

Departamento Administrativo de Planeación

### INFORME RENDICIÓN PÚBLICA DE CUENTAS 2017

Estratégico y de Mercadeo para el desarrollo de la gestión y coordinación y validación de la Marca Región en las cinco subregiones; se realizó la Gestión y coordinación de la Marca Región.

#### SECRETARIA DE TURISMO

#### EJECUCION PRESUPUESTAL

##### Ejecución presupuestal al 31 de diciembre

ITEM	VALOR	PORCENTAJE
Presupuesto definitivo	\$8.165.265.858	100%
SalDOS CDP	\$3.039.133.558	35%
SalDOS de Compromiso	0	0
Anticipos	0	0
Sal obligaciones CxP	\$1.498.600.766	18%
Pagos efectivos	\$1.349.040.766	16%
Presupuesto ejecutado	\$3.996.175.540	49%

**Nota:** \$2.997.925.858 del Presupuesto Definitivo corresponden al Proyecto de Regalías aprobado en Septiembre 2017 para ejecución 2018-2019.



## INFORME RENDICIÓN PÚBLICA DE CUENTAS 2017

### PRINCIPALES LOGROS

1. **Cuarto Congreso Internacional de Calidad Turística ICTE** (Instituto para la Calidad Turística Española – Autoridad referente en España y el mundo). La Secretaría de Turismo lideró la postulación, defensa y captación del IV Congreso Internacional de Calidad Turística, evento que por primera vez se realizó en latinoamericana y por supuesto primera vez en el Valle del Cauca. Se contó con la presencia de aproximadamente 600 asistentes entre nacionales e internacionales con una gran delegación de empresarios y periodistas de Europa. El evento tuvo dos días de duración, 45 ponentes, 8 ponencias, 1 charla magistral a cargo del campeón en Cliff Diving Orlando Duque, 35 periodistas, feria comercial con más de 35 marcas. La secretaria de turismo destinó \$250.000.000 de presupuesto de inversión y gestionó \$887.000.000. El impacto en publicidad nacional fue de \$400.000.000 en medios de comunicación.
2. **SITUR** – Creación del de Sistema de Información Turística del Valle del Cauca. [www.siturvalle.com](http://www.siturvalle.com) plataforma que permitió generar, unificar y clasificar información estadística turística que facilitó y facilitará la toma de decisiones del sector. Con esta herramienta, todos los turistas, empresarios y ciudadanos conocen en tiempo real las tendencias de la industria de Viajes y turismo en e. Valle del Cauca, los perfiles de los turistas que nos visitan y el impacto económico en la generación de empleo y desarrollo en nuestra región. En el lanzamiento de la plataforma nos acompañaron más de 200 empresarios del sector, gremios, alcaldías y gobernación. La secretaria de turismo destinó \$100.000.000 de presupuesto de inversión y se gestionó con el Ministerio de Industria, Comercio y Turismo \$800.000.000.

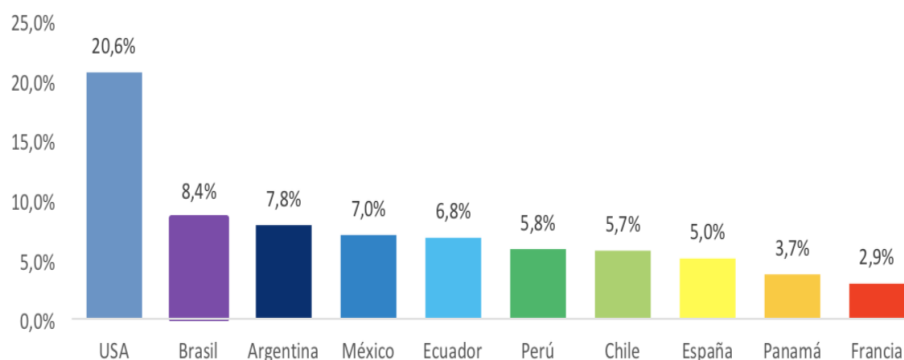
De esta información podemos destacar lo siguiente:

- a. 54% de ocupación hotelera en el 2017
- b. 220.000 turistas extranjeros llegaron a la región
- c. Llegada de turistas por países:





## INFORME RENDICIÓN PÚBLICA DE CUENTAS 2017



d. El sector turístico genera 11.000 empleos en el Valle del Cauca

3. **Juanchacolor.** Proyecto de embellecimiento y mejoramiento de fachadas en el sector de Juanchaco y Ladrilleros. Con la participación de más de 400 voluntarios, alcaldías, gremios, empresarios del sector turismo y la comunidad local. Con este proyecto se logró dinamizar la economía en términos de hospedaje, alimentación, transporte, etc. Además de lograr el empoderamiento y recuperación de identidad más el sentido de pertenencia de la comunidad. Juanchaco y Ladrilleros es uno de los atractivos turísticos más importantes del Valle del Cauca, el cual visitan más de 5.000 turistas por semana. La secretaria de turismo destinó \$35.000.000 de presupuesto de inversión y gestionó \$65.000.000 con diferentes empresas regionales y nacionales.

Con el proyecto logramos lo siguiente:

- a. Embellecimiento de 134 casas ubicadas en Juanchaco
- b. Población beneficiada 2.500 personas
- c. 12 murales de artistas
- d. Ocupación hotelera durante la jornada del proyecto del 98%
- e. Ocupación de restaurante durante la jornada del proyecto del 100%

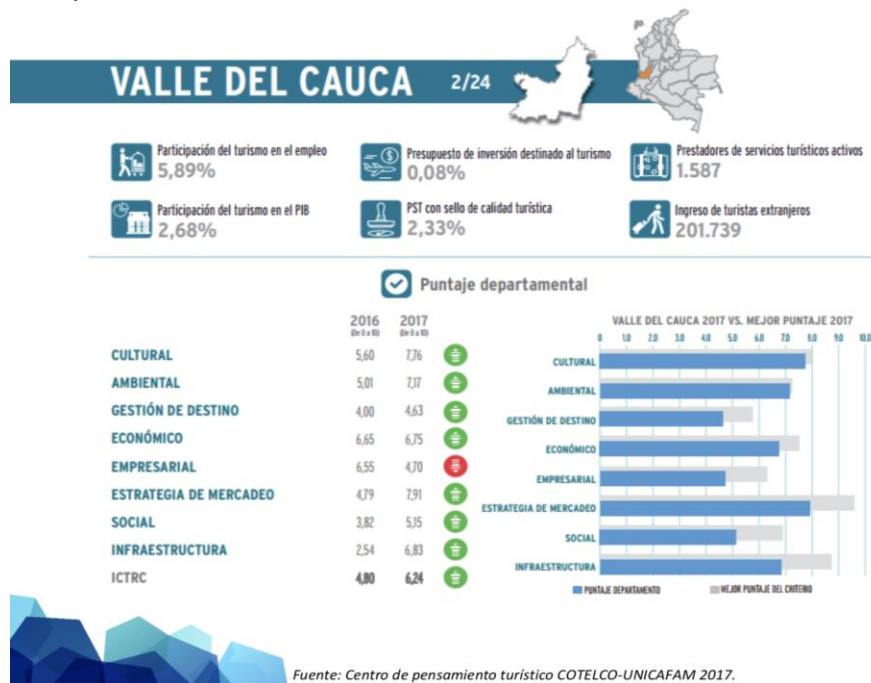




## INFORME RENDICIÓN PÚBLICA DE CUENTAS 2017



4. **Segundo puesto en Índice de Competitividad Turística.** Como resultado del trabajo realizado por la Gobernación del Valle en cabeza de la secretaria de turismo se logró quedar en el segundo lugar en el índice de competitividad turística de acuerdo a un informe realizado por el Centro de Pensamiento Turístico de Colombia (Ceptur). El Valle del Cauca obtuvo una puntuación de 6,24 sobre 10, lo que le permitió ocupar el segundo lugar. Según el Centro de Pensamiento Turístico, esta distinción se debe a los criterios ambientales y de infraestructura con los que cuenta el departamento. “Esto es producto de las acertadas estrategias de promoción y una articulada gestión institucional”, aclaró un apartado del informe.





## INFORME RENDICIÓN PÚBLICA DE CUENTAS 2017

**5. Travesía, emprendimiento con destino.** Travesía es un programa de desarrollo empresarial liderado por la Secretaría de Turismo del Valle. El programa impulsa y fortalece los proyectos de negocio y emprendimientos enfocados en el sector del turismo. Se identificó emprendimientos con alto potencial de crecimiento en el sector del turismo del Valle del Cauca, buscando proyectos de negocio y/o empresas registradas que ofrecen servicios en:

- Turismo de naturaleza.
- Turismo para deportes de aventura
- Hostelería (específicamente hostales).

Esta versión contó con cinco 5 fases, durante las cuales se convocaron hasta 85 empresas y proyectos de negocio que recibieron un Bootcamp de 3 días en pro del fortalecimiento y crecimiento empresarial.

De los participantes en el Bootcamp, se seleccionaron 10 proyectos o empresas, que recibieron acompañamiento para fortalecer sus modelos de negocio; así mismo, se seleccionaron 12 empresas registradas para ser acompañadas en la implementación de la norma técnica sectorial colombiana NTSH 013.

La secretaria de turismo destinó \$200.000.000 de presupuesto de inversión.





## INFORME RENDICIÓN PÚBLICA DE CUENTAS 2017

### SECRETARIA DE LAS TECNOLOGIAS DE LA INFORMACION Y LAS COMUNICACIONES

#### EJECUCION PRESUPUESTAL

Al inicio del período se disponía de un presupuesto de \$1.645.000.000, al 31 de diciembre el presupuesto se incrementó a \$14.544.607.667. De este valor se ha ejecutado el 98% y se han comprometido el 100% de los recursos.

**Ejecución del presupuesto del plan de acción 2017, corte al 31 de diciembre 2017.**

ITEM	Valor	%
Presupuesto Definitivo	14,544,607,667	100%
SalDOS CDP	276,336,197	2%
SalDOS de Compromiso	1,232,056,582	8%
Anticipos	-	0%
Sal Obligaciones CxP	-	0%
Pagos Efectivos	13.036.214.888	90%
Presupuesto ejecutado	14,268,271,470	98%

#### PRINCIPALES LOGROS

- 1- Avanzamos en el 50% en nuestro propósito de consolidar un ecosistema de innovación TIC durante el cuatrienio- del desarrollo y la competitividad a través de la circulación del conocimiento, es decir, del proceso de generación, aplicación y transferencia del conocimiento y la tecnología a través de estrategias como: - fomento del conocimiento y la innovación para la



### **INFORME RENDICIÓN PÚBLICA DE CUENTAS 2017**

transformación productiva y social. – Desarrollo actividades de apropiación de las TIC. – Acompañamiento de procesos de innovación y emprendimiento a través de las TIC. – Promoción de la aplicación de las TIC en los sectores productivos. – Impulsando el desarrollo de técnicas, prácticas y tecnologías que favorezcan el desarrollo sostenible y sustentable en nuestro departamento

- 2- Se implementó el 90% de la solución Tecnológica para soportar la disponibilidad, contingencia y respaldo de la información en la Gobernación del Valle del Cauca- del proyecto de SGR que actualmente permite la modernización del DATACENTER.
- 3- Renovamos 700 equipos de procesamiento electrónico de datos dentro del proyecto “Mejoramiento de la capacidad institucional y tecnológica, Etapa I, de la Gobernación del Valle del Cauca”, el cual se financia a través de los recursos de regalías (fondo de desarrollo regional) mejorando la capacidad institucional de la Gobernación del Valle, mediante la modernización de su infraestructura tecnológica que permita eficiencia y calidad en la prestación de los servicios que demanda la comunidad.

## **INDUSTRIA DE LICORES DEL VALLE**

### **EJECUCION PRESUPUESTAL**

Al inicio del período se disponía de un presupuesto de \$10 mil 800 millones de pesos, al 30 de noviembre el presupuesto se incrementó a \$ 12 mil 540 millones de pesos. De este valor se ha ejecutado el 92% y se comprometió el 92% de los recursos.

#### **Ejecución del presupuesto del plan de acción 2017, corte al 31 de diciembre.**

ITEM	Valor	%
Presupuesto Definitivo	\$12.540.000.000	100%
Salvos CDP	\$0	0%
Salvos de Compromiso	\$0	0%
Anticipos	0	
Sal Obligaciones CxP	5.646.400.068	45%
Pagos Efectivos	5.902.005.738	47%



## INFORME RENDICIÓN PÚBLICA DE CUENTAS 2017

ITEM	Valor	%
Presupuesto ejecutado	\$11.548.405.806	92%
Presupuesto comprometido	\$11.548.405.806	92%

Fuente: Plan Indicativo y Acción. Cálculos internos ILV

## PRINCIPALES LOGROS

1. Se han facturado ventas por un total de 13 millones 345 mil 344 botellas de 750 cc acumuladas en el periodo comprendido enero 1 de 2016 a diciembre 31 de 2017 en el Valle del Cauca.
2. El total de transferencias acumuladas de la ILV al Departamento del Valle de enero 1 de 2016 a diciembre 31 de 2017, asciende a 133 mil 030 millones 384 mil pesos (\$133.030.384.000) para salud y educación, un avance de un 69% para el año 2017 y 34% para el acumulado del cuatrienio, de una meta acumulada de 389 mil 053 millones de pesos (\$389.053.000.000).
3. Se han invertido un total de 17 mil 893 millones 622 mil 472 pesos (17.893.622.472) en actividades de reposicionamiento de producto, patrocinios de eventos, ferias, imagen y marca, actividades de marca en punto de consumo, con el objetivo de reposicionar el producto, y generando rotación de producto y ventas.

## BENEFICENCIA DEL VALLE

## EJECUCIÓN PRESUPUESTAL

Al inicio del período se disponía de un presupuesto de \$13.173.822.625, al 31 de diciembre el presupuesto se incrementó a 15.694.955.656 de este valor se ha ejecutado el 13.923.328.625% y se han comprometido el 89 % de los recursos.

### Ejecución del presupuesto del plan de acción 2017, corte al 31 de diciembre.

ITEM	Valor	%
Presupuesto Definitivo	15.694.955.656	100%





**INFORME RENDICIÓN PÚBLICA DE CUENTAS 2017**

Saldos CDP		%
Saldos de Compromiso		%
Anticipos		%
Sal Obligaciones CxP		%
Pagos Efectivos		%
Presupuesto ejecutado	13.923.328.625	89%
Presupuesto disponible		%

Fuente: Plan Indicativo y Acción 2017. Cálculos Oficina Asesora de Planeación.

**PRINCIPALES LOGROS**

1.- Incrementamos los ingresos por encima del 10% por concepto de venta de lotería del Valle en el periodo 2017 con respecto al 2016 corte Dic 31 de 2017

Dinero 2016	Dinero 2017	Diferencia	%
38.128.323.000,00	42.043.349.000,00	3.915.026.000,00	10,27%

- Se ejecutaron proyectos de incentivo por venta de lotería, dirigidos a todos los canales de distribución como son:
- Canal con venta sistematizada (Electrónico), Canal venta tradicional (Lotero) Nuevos canales con puntos Multiservicio los concesionarios de apuestas en todo el país, Plataforma electrónica como es IGT Baloto

**2.- Con las estrategias comerciales se ha logrado mejorar la venta de lotería del Valle y por consiguiente se mejorarán las transferencias que van a la salud de los Vallecaucanos.**

Aprovechando la modificación de la norma la lotería del Valle para el año 2017 programó 2 sorteos Unifraccionales (billete de una sola fracción costo \$12.000) esta estrategia permitió aumentar las ventas en el último trimestre del año y logró que en el último sorteo del año las ventas superaron los \$ 1000 millones de pesos, la mayor venta de la lotería.

**INFIVALLE**



## INFORME RENDICIÓN PÚBLICA DE CUENTAS 2017

### EJECUCIÓN PRESUPUESTAL

Al inicio del período se disponía de un presupuesto de \$6.147.038.200, al 31 de diciembre el presupuesto se incrementó a \$9.235.915.000. De este valor se ejecutó el 64% de los recursos.

Ejecución del presupuesto del plan de acción 2017, corte al 31 de diciembre.

ITEM	Valor	Porcentaje
Presupuesto Definitivo	9.235.915.000	100%
Presupuesto ejecutado	5.895.564.478	64%
Presupuesto comprometido	0	0%

Fuente: Plan Indicativo y Acción Área de Planeación. Cálculos Oficina de Planeación.

### PRINCIPALES LOGROS

#### 1.- Avanzamos en nuestro propósito de gestionar un proyecto de energía alternativa.

- Se establecieron las especificaciones técnicas y los términos de referencia para la construcción o conversión de barrios verdes en el Valle del Cauca. Con este proyecto se busca demostrar que es posible incluir elementos de sostenibilidad en las viviendas de interés social VIS, dignificando la calidad de vida de los beneficiarios y conservando unos precios competitivos dentro del mercado.
- Como parte de la gestión se logró que la administración municipal de Roldanillo acogiera la iniciativa, se ubicara un lote viable para su desarrollo y se concertara la construcción del barrio con la Corporación Diocesana de Cartago, entidad con experiencia comprobada en la construcción de vivienda de interés social y prioritaria en el occidente del país.

#### 2.- Se ejecutaron dos ruedas de negocios y cooperación internacional.

El objetivo de la rueda de negocios fue crear una red de contactos de posibles inversionistas, clientes y entidades aliadas al proyecto Eco Aldea Lamaradú: el primer proyecto de vivienda de interés social sostenible que se construye en América Latina y se enmarcó dentro del cumplimiento de los objetivos del Observatorio de Paz y Conflicto, el cual a la letra dice *“Posicionar el Pacífico como un destino único en la consecución de metas relacionadas con la paz y la sostenibilidad para la comunidad*





## INFORME RENDICIÓN PÚBLICA DE CUENTAS 2017

*víctimas del conflicto: afro, mujeres y discapacitados”.*

La iniciativa logró un alcance total de 8000 personas por diferentes redes sociales, con un total de 800 personas movilizadas al Festival.

**3.- Se presentó un cumplimiento del 108% en captación de recursos.** Este resultado se logra gracias al apoyo recibido por parte de los Municipios y las entidades del Departamento para la administración de sus recursos. Además de la competitividad mostrada por Infivalle en tasas de interés y la realización de actividades de mercadeo como reuniones zonales con clientes, patrocinio económico de los eventos conmemorativos y ofrecimiento de programas de formación para los funcionarios.

### E.R.T.

#### EJECUCIÓN PRESUPUESTAL

Al inicio del período se disponía de un presupuesto de 2.800 millones, al 31 de diciembre no se ha realizado ajustes al presupuesto. De este valor se ha ejecutado el 0% y se han comprometido el 100% de los recursos

#### Ejecución del presupuesto del plan de acción 2017, corte al 30 de noviembre.

ITEM	VALOR	%
Presupuesto Definitivo	2.800.000.000	100%
SalDOS CDP	2.800.000.000	100%
SalDOS de Compromiso	2.800.000.000	100%
Anticipos		0%
Sal Obligaciones CxP		0%
Pagos Efectivos		0%
Presupuesto ejecutado		0%
Presupuesto Disponible	2.800.000.000	100%

**Fuente:** Plan Indicativo y Acción 2017, cálculos Jefatura de Planeación y Proyectos-Empresa de Recursos Tecnológicos S.A. E.S.P

#### PRINCIPALES LOGROS

En el año 2017 la Empresa de Recursos Tecnológicos S.A. E.S.P. renovó en un 100%



### **INFORME RENDICIÓN PÚBLICA DE CUENTAS 2017**

las condiciones óptimas de funcionamiento de la Red de transmisión (sistema DWDM), estos resultados se obtuvieron debido a la compra de los equipos correspondientes tres lambdas ( $2\lambda$ ,  $3\lambda$  y  $4\lambda$ ) que permitió expandir su capacidad a cuatro lambdas ( $4\lambda$ ) de 10 gigas cada una, así como el software de gestión, la prestación de servicios de instalación, condicionamiento, puesta en marcha, soporte y mantenimiento, generando los siguientes beneficios en las diferentes unidades de negocio de la compañía como son el sector residencial y corporativo:

- Estabilidad de la red. Lo cual permitirá garantizar servicio de calidad a los usuarios residenciales y corporativos.
- Mejoramiento de la disponibilidad de la RED.
- Capacidad para la operación del anillo Cali, Palmira, Amaime, El Cerrito, Guacarí y Buga, en caso de indisponibilidades de los servicios en estos enlaces, el anillo establece automáticamente una ruta alterna que funcionará de forma transparente a los usuarios evitando que se presenten indisponibilidades en los servicios.
- Venta de servicios de mayores capacidades.
- Transporte de señales de alta capacidad, así como servicios de IPTV por la red.
- Comercialización de altas capacidades de datos para carriers. Este proyecto, además de lograr la supervivencia de ERT unos 10 años más, la pone a nivel de grandes operadores de la Nación, lo que generará más recursos, los cuales parte de ellos se invertirán socialmente, específicamente en la conectividad de las Instituciones Educativas de los municipios no certificados en Educación, coadyuvando a la Gobernación Del Valle del Cauca, en este loable propósito, el cual a la fecha solo llega a un 30% de cobertura.

## **IMPRENTA**

### **PRINCIPALES LOGROS**

La meta establecida para el cuatrienio fue alcanzada en un 98% durante el primer año de la vigencia del plan de desarrollo, sobrepasando por un alto porcentaje las expectativas que se tenían, con respecto a las nuevas estrategias que se comenzaron a implementar en el interior de la imprenta departamental para este nuevo periodo. Por



### **INFORME RENDICIÓN PÚBLICA DE CUENTAS 2017**

otra parte, en lo recorrido del año 2017 se ha alcanzado un 224% del alcance de esta meta, sumando el alcanzado del primer año, con lo ejecutado en contratación a la fecha.

## **INCIVA**

### **EJECUCIÓN PRESUPUESTAL**

Al inicio del período se disponía de un presupuesto de \$4.695.780.851, al 30 de diciembre el presupuesto se incrementó a \$6.915.786.620, De este valor se ha ejecutado el 71.38% y se han comprometido el 71.38% de los recursos.

#### **Ejecución del presupuesto del plan de acción 2017, corte al 30 de diciembre.**

ITEM	Valor	%
Presupuesto Definitivo	6.915.786.620	100%
SalDOS CDP	--	0%
SalDOS de Compromiso	6.559.009	1%
Anticipos	--	0%
Sal Obligaciones CxP	689.651.776	10%
Pagos Efectivos	4.240.481.309	61%
Presupuesto ejecutado	4.936.692.094	71%
Presupuesto comprometido	4.936.692.094	71%

Fuente: Subdirección Administrativa y Financiera INCIVA

## **PRINCIPALES LOGROS**

### **1. Se aprobó el proyecto de investigación con recursos CTel del Sistema**



## **INFORME RENDICIÓN PÚBLICA DE CUENTAS 2017**

**General de Regalías, como contribución a la protección, conservación y recuperación de los ecosistemas estratégicos para el Valle del Cauca.** El proyecto será ejecutado en el Centro Operativo de INCIVA, Jardín Botánico Juan María Céspedes localizado en el Municipio de Tuluá, y servirá como eje del proceso investigativo y de las acciones de conservación del proyecto, en él se ubicarán parte de las colecciones y de los procesos de coordinación del mismo.

### **2. Fortalecimos la cultura ambiental a través de los centros operativos de Inciva, como aporte a la política de educación ambiental.**

El INCIVA viene participando activamente en los procesos de consolidación de la Educación Ambiental en el Departamento del Valle del Cauca, identificando la necesidad de fortalecerla a través de sus cinco (5) Centros Operativos y para esto realizó actividades que fomentan la educación ambiental con valores sociales y ambientales en la ciudadanía del Departamento del Valle del Cauca, a través de la ejecución de proyectos de Educación Ambiental en sus Centros Operativos, mejorando las capacidades del personal que atiende a los visitantes, así como campañas educativas orientadas a fortalecer los valores ambientales de las niñas y los niños de las Instituciones Educativas de los municipios de Cali, Buga, El Cerrito, Palmira, Tuluá y Calima Darién, con vigías ambientales debidamente capacitados. La población beneficiada durante el 2017 fue de 9.678 niños y niñas de las diferentes Instituciones Educativas de esos municipios.

### **3. Divulgamos la apropiación social del conocimiento del patrimonio cultural y natural del Valle del Cauca.**

El INCIVA ha hecho presencia en gran parte del departamento del Valle del Cauca con el fin de promover la apropiación social del conocimiento del patrimonio cultural y natural del Valle del Cauca a través de los cinco Centros Operativos ubicados en los municipios de Cali, Cerrito, Buga, Tuluá y Calima durante el año 2017 impactando un total de 233.071 visitantes, de los cuales 122.801 han visitado las exposiciones permanentes de los Centros de INCIVA y 110.270 han tenido la oportunidad de observar las diferentes exposiciones itinerantes realizadas en ferias, centros comerciales, eventos de interés general como la Cumbre de Gobernadores en el Centro de Eventos Valle del Pacífico, 27 y 28 de enero de 2017, la Vitrina Turística en la ciudad de Tuluá el 14 de junio de 2017, la Segunda Feria Plaza de Caycedo “Museos a la Plaza”, 25 de agosto de



## GOBERNACIÓN VALLE DEL CAUCA

Departamento Administrativo de Planeación

### INFORME RENDICIÓN PÚBLICA DE CUENTAS 2017

2017, Expocotelco 2017, Centro de Eventos Valle del Pacífico 21 y 22 de septiembre, el Día Internacional del Turismo en Buga el 27 de septiembre, la Feria Ambiental CIDEA 2017 en Calima El Darién 30 de septiembre, Exposición Centros de INCIVA en el marco del Encuentro Internacional de Gestores Culturales, Universidad Autónoma de Occidente Cali, 18 de octubre de 2017, presentación exposición Observando Aves en Colombia en el marco del viaje de familiarización comercial de la marca región del Valle del Cauca con agregados de embajadas de 29 países del mundo, Hotel Intercontinental Cali 23 de noviembre de 2017, Exposición "Fauna en riesgo de extinción en el Valle del Cauca" del 1 al 30 de noviembre en el Parque Natural Regional el Vínculo en Buga. Igualmente, el INCIVA participó en la conmemoración de los 150 años de la obra María de Jorge Isaacs en la Hacienda el Paraíso el 28 y 29 de octubre de 2017, donde se llevaron a cabo actividades organizadas por los institutos descentralizados de la Gobernación del Valle del Cauca y las Secretarías de Cultura, Turismo, Gobierno, General, Tics, e Imprenta Departamental.

## ACUAVALLE

### EJECUCIÓN PRESUPUESTAL

Al inicio del período se disponía de un presupuesto de \$15.902.050.000, al 31 de diciembre el presupuesto definitivo para el Plan de Desarrollo quedó aforado en \$15.015.836.234, de los cuales se ejecutó el 87.87%.

**Ejecución del presupuesto del plan de acción 2017, corte al 31 de diciembre.**

ITEM	Valor	%
Presupuesto Definitivo	\$15.015.836.234	100%
Saldos CDP		
Saldos de Compromiso		
Anticipos		
Sal Obligaciones C x P		
Pagos Efectivos		
Presupuesto ejecutado	\$13.193'733.437	87.87%
Presupuesto comprometido		

Fuente: Reporte Sistema ERP

## PRINCIPALES LOGROS

**1.- Implementamos diferentes estrategias dentro del programa de Educación Ambiental Integral.**



## INFORME RENDICIÓN PÚBLICA DE CUENTAS 2017

- Se conformaron dos (2) Clubes Defensores del agua en instituciones educativas del municipio de Trujillo y corregimiento de Guabitas municipio de Guacarí, reactivación de seis (6) clubes defensores del agua en Instituciones Educativas de los municipios de Bolívar, Ulloa, Caicedonia, Florida, Jamundí y Sevilla, mediante el desarrollo de talleres participativos con estudiantes y docentes.

Municipio	Institución Educativa	Mes de ejecución	Nº. de estudiantes capacitados	Docentes capacitados
Ulloa	Leocadio Salazar	Enero-Febrero	40	5
Trujillo	Manuel María Mallarino	Marzo-Abril	48	1
Caicedonia	Bolivariano	Julio	25	2
Bolívar	Manuel Dolores Mondragón	Agosto- Septiembre	44	1
Sevilla	General Santander	Octubre	29	5
Florida	Las Américas	Octubre	44	1
Guacarí	Jose Ignacio Ospina	Octubre -Noviembre	23	1
Jamundí	Rosalía Mafla	Noviembre	40	10
<b>TOTAL</b>			<b>293</b>	<b>26</b>

- En el desarrollo del proceso de conformación y/o reactivación de clubes defensores del agua se capacitaron 293 estudiantes y 26 docentes.
- Con la estrategia educativa Club Defensores del Agua, se contribuye a la generación de una cultura ambiental en pro del cuidado, manejo y conservación de los recursos naturales con énfasis en el recurso hídrico.
- Para la vigencia 2017 se tenía programado la conformación y/o reactivación de seis (6) Clubes Defensores del agua, meta que fue superada con la conformación y/o reactivación de ocho (8) Clubes en Instituciones Educativas.

## VALLECAUCANA DE AGUAS



## INFORME RENDICIÓN PÚBLICA DE CUENTAS 2017

### EJECUCIÓN PRESUPUESTAL

Al inicio del período se disponía de un presupuesto de \$17.258.284.166 al 31 de Diciembre el presupuesto se incrementó a \$20.258.284.166. De este valor se ha ejecutado el 97% y se han comprometido el 100% de los recursos.

#### Ejecución del presupuesto del plan de acción, corte al 31 de Diciembre del año 2017.

ITEM	Valor	%
Presupuesto Definitivo	\$20.258.284.166	100%
Saldos CDP	0	0
Saldos de Compromiso	\$13.439.501.867	66.34%
Anticipos	0	0
Sal Obligaciones CxP	\$136.700.000	0.67%
Pagos Efectivos	\$6.000.000.000	29.6%
Presupuesto ejecutado	\$20.258.284.166	100%
Presupuesto comprometido	\$20.258.284.166	100 %

Fuente: Plan Indicativo y Acción Vallecaucana de Aguas  
Cálculos Oficina Asesora de Planeación.

### PRINCIPALES LOGROS

#### 1.- Avanzamos en el mecanismo departamental de viabilización y aprobación de proyectos.

- El diagnóstico de 200 acueductos rurales en los municipios, implementado la estrategia tecnológica del SIASR, siendo pioneros en Colombia.
- El desarrollo del Plan de Aseguramiento año 2017 con la intervención en 22 Acueductos rurales de once municipios.
- La dinámica operativa para adelantar en materia de las competencias del mecanismo Departamental de Viabilización y Aprobación de proyectos significó la aprobación de 14 proyectos de inversión en infraestructura de agua potable y saneamiento básico, lo cual ha permitido que la empresa haya





## **GOBERNACIÓN VALLE DEL CAUCA**

Departamento Administrativo de Planeación

### **INFORME RENDICIÓN PÚBLICA DE CUENTAS 2017** contratado recursos del orden de los \$35.000.000.000.

Este logro se alcanzó gracias a la gestión por parte de la señora Gobernadora de descentralización de la Ventanilla Única para aprobación de estos proyectos del sector de Agua Potable y Saneamiento Básico, descentralizar de del Ministerio Vivienda Ciudad y Territorio desde la ciudad de Bogotá y hacerlo en el territorio.

El logro alcanzado se materializó en la ciudad de Cali, pero con la claridad que son obras que impactarán a una población de más de 300.000 personas a lo largo y ancho del Departamento del Valle del Cauca.

#### **CAPITULO IV.- SEGURIDAD Y CONVIVENCIA**

##### **SECRETARIA DE CONVIVENCIA Y SEGURIDAD CIUDADANA.**

##### **EJECUCION PRESUPUESTAL**

Al inicio del período se disponía de un presupuesto de \$40.511.41.904, al 31 de



### INFORME RENDICIÓN PÚBLICA DE CUENTAS 2017

diciembre el presupuesto se redujo a \$ 31.765.009.231. De este valor se ha ejecutado el 61,14% y se han comprometido el 9,76% de los recursos.

#### Ejecución del presupuesto del plan de acción 2017, corte al 31 de diciembre.

c	Valor	%
Presupuesto Definitivo	\$31.765.009.231	100%
Saldos CDP	\$7.943.370.530	25,01%
Saldos de Compromiso	\$3.101.682.243	9,76%
Anticipos	\$0	0,00%
Sal Obligaciones CxP	\$4.678.227.727	14,73%
Pagos Efectivos	\$11.641.934.248	36,65%
Presupuesto ejecutado	\$19.421.844.218	61,14%
Presupuesto comprometido	\$3.101.682.243	9,76%

Fuente: Plan Indicativo y Acción Secretaría de Convivencia y Seguridad Ciudadana  
Cálculos Oficina Asesora de Planeación.

## PRINCIPALES LOGROS

### 1.- Implementamos el Plan Integral de Seguridad y Convivencia

La implementación del Plan Integral de Seguridad y Convivencia, se logró a través de la ejecución de los siguientes programas de seguridad: MOMPAZ, Corredores Seguros, la Estrategia psicoactivos y Territorios Seguros en Paz. Estos programas son llevados a cabo a través de diferentes proyectos que tienen como principal objetivo mejorar la convivencia con la prevención y reducción de los delitos en el Valle del Cauca.

Los Corredores Seguros se han convertido para la Gobernación del Valle y los organismos de seguridad, en una herramienta eficiente para contrarrestar el crimen. La administración, en un análisis realizado por parte de la Secretaría de Convivencia y Seguridad Ciudadana y los asesores en seguridad, entendió que la dinámica delictiva no se da aislada en cada uno de los municipios, sino que por el contrario la delincuencia que ocurre en un municipio determina la delincuencia o los delitos cometidos en otro. Por lo tanto, se destinaron para el 2017 más de \$ 5.800 millones de pesos en movilidad operativa, equipos con tecnología de punta, etc.

MOMPAZ es un proyecto ideado e implementado para jóvenes en estado de vulnerabilidad. Actualmente se cuenta con 200 jóvenes gestores de paz y convivencia, los cuales reciben formación en diferentes temas de convivencia incluyendo el Nuevo Código de Policía. El objetivo final es que estos jóvenes se conviertan en



## **INFORME RENDICIÓN PÚBLICA DE CUENTAS 2017**

multiplicadores en temas de paz y convivencia ciudadana aportando de esta manera alejar a los jóvenes de acciones delictivas.

Territorios Seguros en Paz la intervención por medio de cuatro componentes (Prevención Social, Prevención Situacional, Atención Social y Cierre de Brechas Sociales y Económicas) este proyecto busca impactar a comunidades con mayor probabilidad de delito. La Gobernación del Valle ataca el problema de la delincuencia directamente desde donde se genera buscando dar otras oportunidades y opciones a los jóvenes para que no se lleguen ni se queden en el crimen.

Se ha logrado la implementación del Plan de Integral de Seguridad y Convivencia, que fue construido junto con la fuerza pública y militar y es la hoja de ruta para la implementación de la Política Nacional de Seguridad por medio de los distintos

### **2.- Implementamos la atención en Pasaportes por el sistema de citas**

Desde el 1 de febrero del presente año, se implementó la prestación del servicio para trámite de pasaportes a través de cita programada ingresando al siguiente link. <http://www.valledelcauca.gov.co/publicaciones.php?id=7235>. El sistema Nexura tiene habilitadas 1.260 citas para atención a nuestros usuarios, las cuales están disponibles de un día para otro que ha generado excelentes comentarios dado que se terminaron las largas filas y congestión para acceder a nuestro servicio; así mismo la actualización de la página web con la información clara y orientada a satisfacer las necesidades de nuestros usuarios clientes en la asignación de citas y requisitos para culminar con éxito la solicitud de pasaporte, sin necesidad de acudir a terceras personas lo cual minimiza el acceso a tramitadores. Desde la implementación del sistema de citas en el mes de febrero a noviembre 30 de 2017, se asignaron 94.025 citas para la misma cantidad de usuarios.

**JORNADAS MOVILES EN MUNICIPIOS DEL VALLE:** Las jornadas descentralizadas ha generado gran impacto en los Vallecaucanos, La Gobernación del Valle del Cauca cuenta con un gran equipo de trabajo logístico y operativo que garantiza el éxito y la prestación del servicio en óptimas condiciones ya es fundamental para la administración poner a disposición el trámite de pasaportes a toda la población que lo requiera en la comodidad de su municipio; buscamos minimizar costos de transporte y demás viáticos que genera el desplazarse hasta la ciudad de Cali; así mismo se garantiza la entrega del pasaporte evitando que la oficina principal se congestionue y que terceras personas se aprovechen y engañen a los usuarios que nos visitan desde municipios lejanos.



### **INFORME RENDICIÓN PÚBLICA DE CUENTAS 2017**

En lo corrido del año, las jornadas descentralizadas han llegado a diez (10) municipios del Valle del Cauca en 15 jornadas programadas los fines de semana garantizando el servicio a quienes por motivos laborales se les dificulta desplazarse hasta la ciudad de Cali y solicitar permiso en su trabajo; desde el mes de Enero a Noviembre de 2017 hemos atendido 7.039 usuarios en los municipios de Buenaventura, Cartago, Tuluá, Roldanillo, Candelaria, Buga, Palmira, Florida, Caicedonia y Sevilla; en algunos de ellos hemos hecho presencia en más de una ocasión teniendo en cuenta la aceptación y necesidad del servicio solicitado por los usuarios.

### **3.- Se aprobó el plan de contingencia para la atención inmediata a emergencias humanitarias.**

Se logró en derechos humanos la formulación y aprobación del plan de contingencia del departamento del Valle del Cauca para la atención inmediata a emergencias humanitarias: formulado y aprobado por el comité de justicia transicional (alcaldes, mesa de víctimas, Policía Nacional, Ejército, Fiscalía, Procuraduría, Defensoría, ICBF Instituto Colombiano de Bienestar Familiar y los demás integrantes del comité de justicia transicional. Nunca antes se había contado con este plan en el departamento.

## **SECRETARIA DE PAZ Y RECONCILIACION**

### **EJECUCION PRESUPUESTAL**

Al inicio del período se disponía de un presupuesto de \$ 300.000.000, al 31 de diciembre de 2017 el presupuesto se incrementó a \$ 759.985.000, de este valor se ejecutó el 99.44 %.

#### **Ejecución del presupuesto del plan de acción 2017, corte al 30 de noviembre.**

<b>ITEM</b>	<b>Valor</b>	<b>%</b>
Presupuesto Definitivo	759.985.000	100
SalDOS CDP	4.253.835	0.56
SalDOS de Compromiso	0	
Anticipos	0	
Sal Obligaciones CxP	161.954.365	21.31



## GOBERNACIÓN VALLE DEL CAUCA

Departamento Administrativo de Planeación

### INFORME RENDICIÓN PÚBLICA DE CUENTAS 2017

Pagos Efectivos	593.776.800	78.13
Presupuesto ejecutado	755.731.165	99.44
Presupuesto Disponible	4.253.835	

### PRINCIPALES LOGROS

1.- Se logró incrementar el nivel de certificación territorial de la contribución a la política pública del conflicto armado, pasando de un nivel de calificación bajo en el año 2015 a un nivel alto en el año 2016, alcanzando un porcentaje del 80.58% lo que significa un gran avance ya que la meta esperada para el 2019 era el 80%.

De esta manera, la ejecución de las actividades del Plan de Acción Territorial PAT, se llevó a cabo, con el fin de cumplir con la normatividad vigente en materia de implementación de la política pública de víctimas del conflicto armado a la vez que se da respuesta a las necesidades de esta población, evidenciadas en el diagnóstico del plan de desarrollo, por lo tanto, se incluyó a población de niños, niñas, adolescente y jóvenes, personas adultas mayores, mujeres cabeza de hogar y comunidad LGTBI.

2.- Se logró posicionar la construcción e implementación de un Modelo de Gestión Territorial para la Paz, en 23 municipios priorizados.

3.- Se logró construir una estrategia de Territorios Productivos de Paz en Florida, Palmira y Pradera, beneficiando alrededor de 240 familias, complementando el fortalecimiento del tejido productivo de comunidades rurales afectadas por el conflicto, con la socialización y pedagogía sobre los instrumentos o procesos de implementación de acuerdos (PDETS). Igualmente, se consolidaron alianzas con Universidades Regionales para coadyuvar en la implementación del Modelo de Gestión Territorial de Paz en su componente de educación, cultura y comunicación para la paz.

### SECRETARIA DE GESTION DEL RIESGO DE DESASTRES

### EJECUCION PRESUPUESTAL



## INFORME RENDICIÓN PÚBLICA DE CUENTAS 2017

Al inicio del período se disponía de un presupuesto de \$800.000.000, al 31 de Diciembre el presupuesto se incrementó a \$4.148.969.253. De este valor se ha ejecutado \$ 3.844.199.840 para un 92.65% y se han comprometido \$ 559.822 para un 0.01% de los recursos, para una ejecución final al 31 de diciembre del 92.66%.

### Ejecución del presupuesto del plan de acción 2017, corte al 31 de Diciembre.

ITEM	Valor	%
Presupuesto Definitivo	\$ 4.148.969.253	100,00%
Salvos CDP	\$ 101.335.115	2,44%
Salvos de Compromiso	\$ 559.822	0,01%
Anticipos	\$ 0	0,00%
Sal Obligaciones CxP	\$ 1.326.663.820	31,98%
Pagos Efectivos	\$ 2.516.976.199	60,67%
Presupuesto ejecutado	\$ 3.843.640.019	92,65%
Presupuesto disponible	\$203.434.297	4,90%

Fuente: Plan Indicativo - Acción áreas de conocimiento, reducción y manejo de la SGRD. Área de Planeación de la SGRD. Cálculos propios Área de Planeación de la SGRD.

## PRINCIPALES LOGROS

1. Difundimos la cultura de la Gestión del Riesgo de Desastres en los diferentes



### **INFORME RENDICIÓN PÚBLICA DE CUENTAS 2017**

municipios del Valle del Cauca mediante la capacitación en el proceso de reducción de la GRD en 57 sedes educativas oficiales del departamento en el año 2017, además en 26 organizaciones comunitarias y en 27 Coordinadores de Gestión del Riesgo de Desastres. Se realizó la capacitación para la promoción de la integración de la gestión del riesgo de Desastres en los POT, PBOT o EOT municipales en la Biblioteca Departamental “Jorge Garcés Borrero” con la asistencia del Consejo Departamental de Gestión del Riesgo de Desastres y los Coordinadores de GRD y los Secretarios Municipales de Planeación y Vivienda.

2. Atendimos la calamidad pública decretada por seis meses mediante Decreto 010-24- 1552 del 22 de noviembre de 2016 hasta 22 mayo de 2017 con prórroga hasta el 22 de noviembre de 2017, mediante el Decreto No. 010-24-0657 del 16 de mayo de 2017, con la entrega de ayudas humanitarias ( kits alimenticio, kits de aseo, kits de cocinas, colchonetas y frazadas ) y carpas, llevando agua potable al sitio de los afectados mediante UTP unidades de tratamiento de agua potable (carrotanques), alquiler de maquinaria amarilla para descolmatación, vías, entre otras varias actividades de acuerdo a las necesidades específicas de cada municipio afectado durante el periodo de la calamidad pública desde Enero hasta Noviembre. Con ésta declaratoria de calamidad pública y su prórroga se benefició a la población en general afectada por la ola invernal sin distingo alguno.
3. Fortalecimos la prevención de los riesgos de desastres ante la oportunidad de poder alertar a la población de los municipios del Valle del Cauca frente a la ocurrencia de eventos de emergencias y desastres, así se entregaron 13 Sistemas de alerta temprana con la transferencia tecnológica, mediante la instalación, capacitación a los Coordinadores Municipales de GRD los cuales se encargaron de multiplicar la información a las comunidades caracterizadas por el riesgo de avenidas torrenciales y entrenarlas: así se habilitó el funcionamiento de Sistema. Esta actividad fue realizada entre los meses de marzo hasta abril del presente año en los municipios de Yumbo (2), Jamundí, Florida (4); Trujillo (2), Andalucía, Bugalagrande (2), El Cerrito.